CONVOCAÇÃO DE REUNIÃO EXTRAORDINÁRIA
COMITÊ DE INVESTIMENTOS

Como presidente do Comitê de Investimento do Fundo Municipal de Previdência Social dos Servidores de Juazeiro do Norte/CE – PREVIJUNO, nos termos do Art. 3º do Decreto nº 11, de 08 de março de 2013 (***Redação dada pelo Decreto nº 851, de 19 de junho de 2023***), **CONVOCO** os membros do Comitê a comparecerem à reunião extraordinária a ser realizada no **dia 20 de outubro de 2026, às 09h00, na sede do PREVIJUNO**, para tratar da seguinte ordem do dia: 1) Deliberação sobre realocação de recursos.

Juazeiro do Norte, Ceará, 19 de outubro de 2026.

Jesus Rogério de Holanda
Presidente do Comitê de Investimentos do Previjuno

Ciente:

Marcos Aurélio Gonçalves Silva, Membro_____

Rosália Pereira Maia de Jesus, Membro_____

Murilo Vieira Gaião, Membro_____

Evaniê Corrêa de Caldas, Membro_____

PREVIJUNO

Ata da Reunião Extraordinária do Comitê de Investimentos 20 de outubro de 2026.

Ata: 04/2026 da Reunião Extraordinária do Comitê de Investimentos

Data: 20 de outubro de 2026

Local: Sala de Treinamento – Sede do PREVIJUNO – Juazeiro do Norte – CE

Horário de início e término: 09h00min – 10h08min

Membros:

Jesus Rogério de Holanda – Presidente

Marcos Aurélio Gonçalves Silva

Rosália Pereira Maia de Jesus

Murilo Vieira Gaião

Evaniê Corrêa de Caldas

Secretária: Evaniê Corrêa de Caldas, Coordenadora de Investimentos

Ordem do dia:

1) Deliberação sobre realocação de recursos;

Após a verificação do quórum pela Secretária do Comitê de Investimentos, o Presidente, Sr. Jesus Rogério de Holanda, declarou oficialmente aberta a reunião, dando início aos trabalhos e à discussão da pauta. Na sequência, foi informado que a presente reunião extraordinária foi solicitada pelo Diretor Previdenciário de Administração e Finanças, Sr. Marcos Aurélio Gonçalves Silva, em razão da necessidade de reavaliar a destinação dos recursos provenientes da compensação previdenciária, no montante de R$ 2.099.916,38 (dois milhões, noventa e nove mil e novecentos e dezesseis reais e trinta e oito centavos). Esclareceu-se que, na reunião realizada em 14 de outubro de 2026, o Comitê de Investimentos havia deliberado pela aplicação dos referidos recursos no fundo **BB RF Referenciado DI Títulos Públicos FIF LP RL**, CNPJ nº 11.046.645/0001-81. Entretanto, após a tentativa de efetivação da aplicação, verificou-se que o fundo exige investimento inicial mínimo de R$ 10.000.000,00 (dez milhões de reais), montante superior aos recursos disponíveis para alocação, impossibilitando a concretização do investimento nos termos anteriormente deliberados. Diante dessa circunstância, tornou-se necessária a

convocação de nova reunião extraordinária para análise das alternativas disponíveis e realização de nova deliberação. Dando prosseguimento aos trabalhos, foram retomadas as análises comparativas dos fundos de investimento disponíveis no Banco do Brasil, considerando a necessidade de manter os recursos na própria instituição financeira, bem como os critérios de enquadramento aplicáveis aos Regimes Próprios de Previdência Social (RPPS), a Política de Investimentos do PREVIJUNO e as condições de aplicação compatíveis com o montante disponível. A análise foi realizada mediante consulta às informações disponibilizadas nos sistemas UNO e Mais Retorno, bem como mediante exame das respectivas lâminas e dos documentos disponíveis no âmbito da Comissão de Valores Mobiliários (CVM). Foram consideradas as características dos produtos, o histórico de desempenho, a rentabilidade, os riscos, a volatilidade, a liquidez e os custos envolvidos. Após a reavaliação das alternativas, foi sugerida a aplicação dos recursos no fundo **BB RF LP Tesouro Selic FIC FIF RL**, CNPJ nº 04.857.834/0001-79, classificado no Artigo 7º, inciso I. A proposta foi submetida à apreciação dos membros do Comitê de Investimentos, considerando a compatibilidade do investimento com o volume de recursos disponível e os resultados das análises realizadas. Após discussão e avaliação da proposta, os membros do Comitê de Investimentos manifestaram-se favoravelmente à aplicação dos recursos provenientes da compensação previdenciária no **BB RF LP Tesouro Selic FIC FIF RL**, CNPJ nº 04.857.834/0001-79, sendo a deliberação **aprovada por unanimidade**. Ficou, portanto, autorizada a alocação dos recursos no referido fundo, em substituição à alternativa anteriormente aprovada na reunião de 14 de outubro de 2026, cuja aplicação não pôde ser efetivada em razão do valor mínimo exigido para investimento inicial. Nada mais havendo a tratar, o Presidente encerrou a reunião, da qual eu, Evaniê Corrêa de Caldas, Secretária do Comitê de Investimentos, lavrei a presente ata que, após lida e aprovada, será assinada por mim e pelos demais membros participantes.

Juazeiro do Norte - CE, 20 de outubro de 2026.

Jesus Rogério de Holanda
Presidente

Marcos Aurélio Gonçalves Silva
Diretor Previdenciário de Administração e Finanças

Rosália Pereira Maia de Jesus
Assessora

Murilo Vieira Gaião
Analista de Gestão Pública

Evaniê Corrêa de Caldas
Coordenadora de Investimentos
Secretária do Comitê de Investimentos

GOVERNO

Extrato de Conta Corrente

G3341308502410231
13/10/2026 09:04:18

Agência 433-2

Conta corrente 49756-8 PREVIJUNO

Data 08/10/2026 Valor R$ 2.099.916,38 C

Importe referente a Crédito Fornecedor INSS, 29.979.036/0001-40 INSTITUTO NACIONAL, documento 16.955, lote 14134, lançado a crédito em sua conta corrente, na data acima.

(Dois milhões, noventa e nove mil e novecentos e dezesseis reais e trinta e oito centavos)

* Este aviso de lançamento não é válido como comprovante da operação e demonstra apenas que houve um lançamento em conta corrente.

Documento emitido por: MARCOS AURELIO GONCALVES SILVA em 13/10/2026 09:04:18

Consulta Pública de Lâmina de Fundo

Atenção: Estas informações tem por base os documentos enviados à CVM pelas Instituições Administradoras dos Fundos de Investimento.

Competência: Set/2024 Exibir	
Nome do Fundo/Classe: BB RENDA FIXA REFERENCIADO DI TÍTULOS PÚBLICOS FIF LONGO PRAZO RESPONSABILIDADE LIMITADA	**CNPJ:** 11.046.645/0001-81
Tipo: FDOS DE INVESTIMENTO	**Cód. CVM:** 128813
Subclasse (se aplicável):	
Administrador: BB GESTAO DE RECURSOS DTVM S.A	**CNPJ:** 30.822.936/0001-69

LÂMINA DE INFORMAÇÕES ESSENCIAIS SOBRE O BB RF Referenciado DI Títulos Públicos FI LP

Informações referentes a 09/2024

Esta lâmina contém um resumo das informações essenciais sobre o BB RENDA FIXA REFERENCIADO DI TÍTULOS PÚBLICOS FIF LONGO PRAZO RESPONSABILIDADE LIMITADA, administrado por BB GESTAO DE RECURSOS DTVM S.A e gerido por BB GESTAO DE RECURSOS DTVM S.A. As informações completas sobre esse fundo podem ser obtidas no Regulamento do fundo, disponíveis no www.bb.com.br/bbasset . As informações contidas neste material são atualizadas mensalmente. Ao realizar aplicações adicionais, consulte a sua versão mais atualizada.

Antes de investir, compare o fundo com outros da mesma classificação.

1. PÚBLICO-ALVO: O fundo ï¿? destinado a investidores que pretendam: Acompanhar a tendência da variação do Certificado de Depósito Interbancário - CDI no longo prazo. Somente aceita aplicações de clientes pessoas físicas do segmento Private, pessoas jurídicas, de fundos de investimento, de fundos de investimento em cotas de fundos de investimento e carteiras administradas.

Restrições de Investimento: **.**

2. OBJETIVOS DO FUNDO: Acompanhar a variação do Certificado de Depósito Interbancário - CDI, no longo prazo.

3. POLÍTICA DE INVESTIMENTOS:

a. As aplicações do FUNDO deverão se subordinar aos seguintes limites em relação ao patrimônio líquido: TPF ou operações compromissadas (0% a 100%)

b. O fundo pode:

Aplicar em ativos no exterior até o limite de	**0%**
Aplicar em crédito privado até o limite de	**0%**
Aplicar em um só fundo até o limite de	**0%**
Utiliza derivativos apenas para proteção da carteira?	**S**
Alavancar-se até o limite de	**0%**

- Item b com redação dada pela Instrução CVM nº 563, de 18 de maio de 2015.

c. A metodologia utilizada para o cálculo do limite de alavancagem, disposto no item 3.b é o percentual máximo que pode ser depositado pelo fundo em margem de garantia para garantir a liquidação das operações contratadas somado à margem potencial para a liquidação dos derivativos negociados no mercado de balcão.

d. As estratégias de investimento do fundo podem resultar em significativas perdas patrimoniais para seus cotistas.

4. CONDIÇÕES DE INVESTIMENTO

Investimento inicial mínimo	**R$ 10.000.000,00**
Investimento adicional mínimo	**R$ 0,01**
Resgate mínimo	**R$ 0,01**
Horário para aplicação e resgate	**17:00**
Observação sobre horário para aplicação e resgate	
Valor mínimo para permanência	**R$ 1.000.000,00**
Prazo de carência	**Não há.**
Condições de carência	**Não há.**
Conversão das cotas	Na aplicação, o número de cotas compradas será calculado de acordo com o valor das cotas **no fechamento do 0º dia contado da data da aplicação.** **No resgate, o número de cotas canceladas será calculado de acordo com o valor das cotas no fechamento do 0º dia contado da**

	data do pedido de resgate.
Pagamento dos resgates	O prazo para o efetivo pagamento dos resgates é de **0** dia(s) útil(eis) contados da data do pedido de resgate.
Taxa de administração	**0,1%**
Taxa de entrada	Não há taxa fixada. Outras condições de entrada: Não há.
Taxa de saída	Para resgatar suas cotas do **fundo** o investidor paga uma taxa de 0% do valor do resgate, que é deduzida diretamente do valor a ser recebido. Outras condições de saída: **Não há.**
Taxa de desempenho/ performance	**Não há.**
Taxa total de despesas	As despesas pagas pelo fundo representaram **0,0495%** do seu patrimônio líquido diário médio no período que vai de **01/10/2023** a **30/09/2024** . A taxa de despesas pode variar de período para período e reduz a rentabilidade do fundo. O quadro com a descrição das despesas do fundo pode ser encontrado em **www.bb.com.br/ bbasset .**

5. COMPOSIÇÃO DA CARTEIRA:[i]

O patrimônio líquido do fundo é de R$ 32.173.775.540,30 e as 5 espécies de ativos em que ele concentra seus investimentos são [ii] [iii]:

Operações Compromissadas lastreadas em títulos públicos Federais	**57%**
Títulos Publicos Federais	**43%**
Outras Aplicações	**0%**

6. RISCO: o Administrador BB GESTAO DE RECURSOS DTVM S.A classifica os fundos que administra numa escala de 1 a 5 de acordo com o risco envolvido na estratégia de investimento de cada um deles. Nessa escala, a classificação do fundo é: 1

Menor Risco				
1	**2**	**3**	**4**	**5**

7. HISTÓRICO DE RENTABILIDADE [iv] (para fundos não estruturados [v]) / SIMULAÇÃO DE DESEMPENHO (fundos estruturados [v])

a. A rentabilidade obtida no passado não representa garantia de resultados futuros.

b. Rentabilidade acumulada nos últimos 5 anos: 46,79%. No mesmo período o índice de referência [CDI252] variou 47,21%.

A tabela abaixo mostra a rentabilidade do fundo a cada ano nos últimos 5 anos.

Tabela de Rentabilidade Anual

Ano	Rentabilidade (líquida de despesas, mas não de impostos)	Variação percentual do índice de referência [CDI252]	Desempenho do fundo como % do índice de referência [CDI252]
2024	7,97%	7,99%	99,75%
2023	12,98%	13,04%	99,57%
2022	12,39%	12,39%	100%
2021	4,39%	4,42%	99,23%
2020	2,57%	2,76%	93,04%

C. Rentabilidade Mensal : a rentabilidade do fundo nos últimos 12 meses foi: [vi]

Mês [vii]	Rentabilidade (líquida de despesas, mas não de impostos)	Variação percentual do índice de referência [CDI252]	Desempenho do fundo como % do índice de referência [CDI252]
10	0,98%	1%	98,06%
11	0,91%	0,92%	98,83%
12	0,9%	0,89%	100,09%
1	0,96%	0,97%	99,51%
2	0,8%	0,8%	100,16%
3	0,83%	0,83%	99,88%
4	0,88%	0,89%	99,45%
5	0,82%	0,83%	98,96%
6	0,79%	0,79%	99,81%
7	0,91%	0,91%	100%
8	0,87%	0,87%	100,31%
9	0,83%	0,84%	99,76%

a. Fórmula de cálculo da rentabilidade completa, com todas as possíveis condições e cláusulas que afetarão o desempenho: Nï¿?o se aplica

b. Exemplo do desempenho do fundo: Os cenários e desempenhos descritos abaixo são meramente exemplificativos e servem somente para demonstrar como a fórmula de cálculo da rentabilidade funciona:

Variação do desempenho do Fundo	Fórmula de cálculo da rentabilidade	Valores dos cenários/ gatilhos que afetam a rentabilidade	Esclarecimentos sobre como o cenário/gatilho afeta a variação de desempenho do fundo
0%	Nï¿?o se aplica	Nï¿?o se aplica	Nï¿?o se aplica

8. EXEMPLO COMPARATIVO:[viii] utilize a informação do exemplo abaixo para comparar os custos e os benefícios de investir no fundo com os de investir em outros fundos.

a. Rentabilidade: Se você tivesse aplicado R$ 1.000,00 (mil reais) no fundo no primeiro dia útil de 2023 e não houvesse realizado outras aplicações, nem solicitado resgates durante o ano, no primeiro dia útil de 2024 , você poderia resgatar R$ 1.107,12, já deduzidos impostos no valor de R$ 22,72.

A taxa de saída teria custado R$ 0,00.

b. Despesas: As despesas do fundo, incluindo a taxa de administração, a taxa de performance e as despesas operacionais e de serviços teriam custado R$ 0,41.

9. SIMULAÇÃO DE DESPESAS:[ix] utilize a informação a seguir para comparar o efeito das despesas em períodos mais longos de investimento entre diversos fundos:

Assumindo que a última taxa total de despesas divulgada se mantenha constante e que o fundo tenha rentabilidade bruta hipotética de 10% ao ano nos próximos 3 e 5 anos, o retorno após as despesas terem sido descontadas, considerando a mesma aplicação inicial de R$ 1.000,00 (mil reais), é apresentado na tabela abaixo:

Simulação das Despesas	[+3 anos]	[+5 anos]
Saldo bruto acumulado (hipotético - rentabilidade bruta anual de 10%)	R$ 1.331,00	R$ 1.610,51
Despesas previstas (se a TAXA TOTAL DE DESPESAS se mantiver constante)	R$ **1,80**	R$ **3,32**
Retorno bruto hipotético após dedução das despesas e do valor do investimento original (antes da incidência de impostos, de taxas de ingresso e/ ou saída, ou de taxa de performance)	R$ **329,20**	R$ **607,19**

Este exemplo tem a finalidade de facilitar a comparação do efeito das despesas no longo prazo. Esta simulação pode ser encontrada na lâmina e na demonstração de desempenho de outros fundos de investimento.

A simulação acima não implica promessa de que os valores reais ou

esperados das despesas ou dos retornos serão iguais aos aqui apresentados.

10. POLÍTICA DE DISTRIBUIÇÃO:

a. Descrição da forma de remuneração dos distribuidores:

O Distribuidor fará jus a uma importância correspondente a um percentual da taxa de administração informada no regulamento do fundo, a ser paga diretamente pelo fundo mediante dedução do valor devido ao Administrador e ao Gestor. As responsabilidades e remunerações pelos serviços de distribuição estão definidas em contrato específico, celebrado entre o Administrador e o Distribuidor de cotas do fundo. Os pagamentos ao Distribuidor serão efetuados conforme periodicidade definida nos contratos vigentes.

b. O principal distribuidor oferta, para o público alvo do fundo, preponderantemente fundos geridos por um único gestor, ou por gestores ligados a um mesmo grupo econômico?

O principal Distribuidor do fundo é o Banco do Brasil que oferta para o público alvo do fundo, preponderantemente, fundos geridos pela BB DTVM.

c. Há informaçôes que indiquem a existência de conflitos de interesses no esforço de venda?

O Administrador, o Gestor ou partes a eles relacionadas não recebem remuneração pela alocação dos recursos deste Fundo nos fundos investidos, nem tampouco pela distribuição de produtos nos mercados financeiros e de capitais nos quais o fundo venha a investir. Inexiste, portanto, a possibilidade de afetar a independência da atividade de gestão em decorrência de potencial conflito de interesses.

11. SERVIÇO DE ATENDIMENTO AO COTISTA:

a. Telefone 38087500

b. Página na rede mundial de computadores www.bb.com.br/bbasset

c. Reclamações: bbasset@bb.com.br - Av. Chile, 330, T Oeste - 7 e

12. SUPERVISÃO E FISCALIZAÇÃO:

a. Comissão de Valores Mobiliários - CVM

b. Serviço de Atendimento ao Cidadão em http://www.cvm.gov.br**.**

[i] Item dispensado nas lâminas apresentadas para registro do fundo, nos termos do art. 8º, inciso VIII.

[ii] Quando se tratar de fundo de investimento em cotas FIC, a informação deve ser dada em relação à carteira dos fundos investidos.

[iii] Para efeito de preenchimento, as espécies de ativos são:Espécie de ativo	Descrição
Títulos públicos federais	LTN; LFT; todas as séries de NTN
Operações compromissadas lastreadas em títulos públicos federais	Operações de compra ou venda de ativos pelo fundo com garantia de recompra ou revenda pelo vendedor
Operações compromissadas lastreadas em títulos privados	Operações de compra ou venda de ativos pelo fundo com garantia de recompra ou revenda pelo vendedor
Ações	Ações e certificados de depósito de ações de companhias abertas
Depósitos a prazo e outros títulos de instituições financeiras	CDB, RDB, LF, DPGE, CCCB, LCA, LCI
Cotas de fundos de investimento 409	Cotas de fundos de investimento regulados pela Inst. CVM nº 409, de 2004
Outras cotas de fundos de investimento	Cotas de fundos de investimento regulados por outras instruções da CVM.
Títulos de crédito privado	Debêntures, notas promissórias, commercial paper, export note, CCB, CPR, WA, NCA, CDA e CDCA
Derivativos	Swaps, opções, operações a termo e operações no mercado futuro
Investimento no exterior	Ativos financeiros adquiridos no exterior
Outras aplicações	Qualquer aplicação que não possa ser classificada nas opções anteriores

[iv] Item dispensado nas lâminas apresentadas na instrução do pedido de registro e até que o fundo complete 1 (um) ano de operação, nos termos do art. 8º, inciso VIII.

[v] Os fundos estruturados são definidos no OFÍCIO-CIRCULAR/CVM/SIN/ Nº01/2010, de 8 de janeiro de 2010.

[vi] Item dispensado nas lâminas apresentadas na instrução do pedido de registro e até que o fundo complete 1 (um) ano de operação, nos termos do art. 8º, inciso VIII.

[vii] Meses devem ser ajustados de acordo com a data de atualização da lâmina.

[viii] Item dispensado nas lâminas apresentadas na instrução do pedido de registro e até que o fundo complete 1 (um) ano de operação, nos termos do art. 8º, inciso VIII.

[ix] Item dispensado nas lâminas apresentadas na instrução do pedido de

registro e até que o fundo complete 1 (um) ano de operação, nos termos do art. 8º, inciso VIII.

Fale com a CVM

Consulta Pública de Lâmina de Fundo

Atenção: Estas informações tem por base os documentos enviados à CVM pelas Instituições Administradoras dos Fundos de Investimento.

Competência: Set/2024 Exibir	
Nome do Fundo/Classe: BB RENDA FIXA LONGO PRAZO TESOURO SELIC FIC FIF RESPONSABILIDADE LIMITADA	CNPJ: 04.857.834/0001-79
Tipo: FDOS DE INVESTIMENTO	Cód. CVM: 50199
Subclasse (se aplicável):	
Administrador: BB GESTAO DE RECURSOS DTVM S.A	CNPJ: 30.822.936/0001-69

LÂMINA DE INFORMAÇÕES ESSENCIAIS SOBRE O BB Renda Fixa LP Tesouro Selic

Informações referentes a 09/2024

Esta lâmina contém um resumo das informações essenciais sobre o BB RENDA FIXA LONGO PRAZO TESOURO SELIC FIC FIF RESPONSABILIDADE LIMITADA, administrado por BB GESTAO DE RECURSOS DTVM S.A e gerido por BB GESTAO DE RECURSOS DTVM S.A. As informações completas sobre esse fundo podem ser obtidas no Regulamento do fundo, disponíveis no www.bb.com.br/bbasset . As informações contidas neste material são atualizadas mensalmente. Ao realizar aplicações adicionais, consulte a sua versão mais atualizada.

Antes de investir, compare o fundo com outros da mesma classificação.

1. PÚBLICO-ALVO: O fundo ï¿? destinado a investidores que pretendam: obter retorno no longo prazo e rentabilidade que acompanhe a variação do Certificado de Depósito Interbancário - CDI, por meio de investimento em diversas classes de ativos financeiros, exceto renda variável e que sejam clientes do Banco do Brasil.

Restrições de Investimento: **.**

2. OBJETIVOS DO FUNDO: acompanhar a variação do Certificado de Depósito Interbancário - CDI, por meio de investimento em diversas classes de ativos financeiros, exceto renda variável.

3. POLÍTICA DE INVESTIMENTOS:

a. O fundo aplicará seus recursos em cotas de FIs que apresentem carteira composta, isolada ou cumulativamente, por títulos públicos federais e operações compromissadas lastreadas em títulos públicos federais. Deverá manter, no mínimo, 80% do seu patrimônio líquido representadado por ativos de renda fixa relacionados diretamente ou sintetizados via derivativos, à taxa de juros doméstica e sua carteira deverá ter o prazo médio superior a

365 dias.

b. O fundo pode:

Aplicar em ativos no exterior até o limite de	**0%**
Aplicar em crédito privado até o limite de	**0%**
Aplicar em um só fundo até o limite de	**100%**
Utiliza derivativos apenas para proteção da carteira?	**N**
Alavancar-se até o limite de	**0%**

- Item b com redação dada pela Instrução CVM nº 563, de 18 de maio de 2015.

c. A metodologia utilizada para o cálculo do limite de alavancagem, disposto no item 3.b é o percentual máximo que pode ser depositado pelo fundo em margem de garantia para garantir a liquidação das operações contratadas somado à margem potencial para a liquidação dos derivativos negociados no mercado de balcão. Este fundo de investimento em cotas de fundos de investimento não realiza depósito de margem de garantia junto às centrais depositárias, mas pode investir em fundos de investimento que podem estar expostos aos riscos decorrentes de aplicações em ativos que incorram em depósito de margem de garantia. As informações apresentadas são provenientes dos fundos investidos geridos por instituições ligadas.

d. As estratégias de investimento do fundo podem resultar em significativas perdas patrimoniais para seus cotistas.

4. CONDIÇÕES DE INVESTIMENTO

Investimento inicial mínimo	**R$ 0,01**
Investimento adicional mínimo	**R$ 0,01**
Resgate mínimo	**R$ 0,01**
Horário para aplicação e resgate	**17:00**
Observação sobre horário para aplicação e resgate	
Valor mínimo para permanência	**R$ 0,01**
Prazo de carência	**Não há.**
Condições de carência	**Não há.**

Conversão das cotas	Na aplicação, o número de cotas compradas será calculado de acordo com o valor das cotas **no fechamento do 0º dia contado da data da aplicação.** **No resgate, o número de cotas canceladas será calculado de acordo com o valor das cotas no fechamento do 0º dia contado da data do pedido de resgate.**
Pagamento dos resgates	O prazo para o efetivo pagamento dos resgates é de **0** dia(s) útil(eis) contados da data do pedido de resgate.
Taxa de administração	**A taxa de administração pode variar de 0,2% a 0,3% do patrimônio líquido ao ano.**
Taxa de entrada	Não há taxa fixada. Outras condições de entrada: Não há.
Taxa de saída	Para resgatar suas cotas do **fundo** o investidor paga uma taxa de 0% do valor do resgate, que é deduzida diretamente do valor a ser recebido. Outras condições de saída: **Não há.**
Taxa de desempenho/ performance	**Não há.**
Taxa total de despesas	As despesas pagas pelo fundo representaram **0,0503%** do seu patrimônio líquido diário médio no período que vai de **01/10/2023** a **30/09/2024** . A taxa de despesas pode variar de período para período e reduz a rentabilidade do fundo. O quadro com a descrição das despesas do fundo pode ser encontrado em **www.bb.com.br/ bbasset .**

5. COMPOSIÇÃO DA CARTEIRA:[i]

O patrimônio líquido do fundo é de R$ 11.688.156.356,11 e as 5 espécies de ativos em que ele concentra seus investimentos são [ii] [iii]:

Operações Compromissadas lastreadas em títulos públicos Federais	**59%**
Títulos Publicos Federais	**41%**
Outras Aplicações	**0%**

6. RISCO: o Administrador BB GESTAO DE RECURSOS DTVM S.A classifica os fundos que administra numa escala de 1 a 5 de acordo com o risco envolvido na estratégia de investimento de cada um deles. Nessa escala, a classificação do fundo é: 2

Menor Risco				
1	**2**	**3**	**4**	**5**

7. HISTÓRICO DE RENTABILIDADE [iv] (para fundos não estruturados [v]) / SIMULAÇÃO DE DESEMPENHO (fundos estruturados [v])

a. A rentabilidade obtida no passado não representa garantia de resultados futuros.

b. Rentabilidade acumulada nos últimos 5 anos: 45,3%. No mesmo período o índice de referência [CDI252] variou 47,21%.

A tabela abaixo mostra a rentabilidade do fundo a cada ano nos últimos 5 anos.

Tabela de Rentabilidade Anual

Ano	Rentabilidade (líquida de despesas, mas não de impostos)	Variação percentual do índice de referência [CDI252]	Desempenho do fundo como % do índice de referência [CDI252]
2024	7,8%	7,99%	97,66%
2023	12,75%	13,04%	97,75%
2022	12,16%	12,39%	98,16%
2021	4,16%	4,42%	94,15%
2020	2,32%	2,76%	84,25%

C. Rentabilidade Mensal : a rentabilidade do fundo nos últimos 12 meses foi: [vi]

Mês [vii]	Rentabilidade (líquida de despesas, mas não de impostos)	Variação percentual do índice de referência [CDI252]	Desempenho do fundo como % do índice de referência [CDI252]
10	0,96%	1%	96,27%
11	0,89%	0,92%	96,95%
12	0,88%	0,89%	98,22%
1	0,95%	0,97%	97,78%
2	0,79%	0,8%	98,15%
3	0,82%	0,83%	98,02%
4	0,86%	0,89%	97,36%
5	0,81%	0,83%	96,85%
6	0,77%	0,79%	97,66%
7	0,89%	0,91%	97,91%
8	0,85%	0,87%	98,19%
9	0,82%	0,84%	97,74%

a. Fórmula de cálculo da rentabilidade completa, com todas as possíveis condições e cláusulas que afetarão o desempenho: Nï¿?o se aplica

b. Exemplo do desempenho do fundo: Os cenários e desempenhos descritos abaixo são meramente exemplificativos e servem somente para demonstrar como a fórmula de cálculo da rentabilidade funciona:

Variação do desempenho do Fundo	Fórmula de cálculo da rentabilidade	Valores dos cenários/ gatilhos que afetam a rentabilidade	Esclarecimentos sobre como o cenário/gatilho afeta a variação de desempenho do fundo
0%	**Nï¿?o se aplica**	**Nï¿?o se aplica**	**Nï¿?o se aplica**

8. EXEMPLO COMPARATIVO:[viii] utilize a informação do exemplo abaixo para comparar os custos e os benefícios de investir no fundo com os de investir em outros fundos.

a. Rentabilidade: Se você tivesse aplicado R$ 1.000,00 (mil reais) no fundo no primeiro dia útil de 2023 e não houvesse realizado outras aplicações, nem solicitado resgates durante o ano, no primeiro dia útil de 2024 , você poderia resgatar R$ 1.105,16, já deduzidos impostos no valor de R$ 22,31.

A taxa de saída teria custado R$ 0,00.

b. Despesas: As despesas do fundo, incluindo a taxa de administração, a taxa de performance e as despesas operacionais e de serviços teriam custado R$ 0,41.

9. SIMULAÇÃO DE DESPESAS:[ix] utilize a informação a seguir para comparar o efeito das despesas em períodos mais longos de investimento entre diversos fundos:

Assumindo que a última taxa total de despesas divulgada se mantenha constante e que o fundo tenha rentabilidade bruta hipotética de 10% ao ano nos próximos 3 e 5 anos, o retorno após as despesas terem sido descontadas, considerando a mesma aplicação inicial de R$ 1.000,00 (mil reais), é apresentado na tabela abaixo:

Simulação das Despesas	[+3 anos]	[+5 anos]
Saldo bruto acumulado (hipotético - rentabilidade bruta anual de 10%)	R$ 1.331,00	R$ 1.610,51
Despesas previstas (se a TAXA TOTAL DE DESPESAS se mantiver constante)	R$ **1,83**	R$ **3,37**

Retorno bruto hipotético após dedução das despesas e do valor do investimento original (antes da incidência de impostos, de taxas de ingresso e/ ou saída, ou de taxa de performance)	R$ **329,17**	R$ **607,14**

Este exemplo tem a finalidade de facilitar a comparação do efeito das despesas no longo prazo. Esta simulação pode ser encontrada na lâmina e na demonstração de desempenho de outros fundos de investimento.

A simulação acima não implica promessa de que os valores reais ou esperados das despesas ou dos retornos serão iguais aos aqui apresentados.

10. POLÍTICA DE DISTRIBUIÇÃO:

a. Descrição da forma de remuneração dos distribuidores:

O Distribuidor fará jus a uma importância correspondente a um percentual da taxa de administração informada no regulamento do fundo, a ser paga diretamente pelo fundo mediante dedução do valor devido ao Administrador e ao Gestor. As responsabilidades e remunerações pelos serviços de distribuição estão definidas em contrato específico, celebrado entre o Administrador e o Distribuidor de cotas do fundo. Os pagamentos ao Distribuidor serão efetuados conforme periodicidade definida nos contratos vigentes.

b. O principal distribuidor oferta, para o público alvo do fundo, preponderantemente fundos geridos por um único gestor, ou por gestores ligados a um mesmo grupo econômico?

O principal Distribuidor do fundo é o Banco do Brasil que oferta para o público alvo do fundo, preponderantemente, fundos geridos pela BB DTVM.

c. Há informaçôes que indiquem a existência de conflitos de interesses no esforço de venda?

O Administrador, o Gestor ou partes a eles relacionadas não recebem remuneração pela alocação dos recursos deste Fundo nos fundos investidos, nem tampouco pela distribuição de produtos nos mercados financeiros e de capitais nos quais o fundo venha a investir. Inexiste, portanto, a possibilidade de afetar a independência da atividade de gestão em decorrência de potencial conflito de interesses.

11. SERVIÇO DE ATENDIMENTO AO COTISTA:

a. Telefone 21494300

b. Página na rede mundial de computadores www.bb.com.br/ bbasset

c. Reclamações: bbasset@bb.com.br - Av. Chile, 330, T Oeste - 7 e

12. SUPERVISÃO E FISCALIZAÇÃO:

a. Comissão de Valores Mobiliários - CVM

b. Serviço de Atendimento ao Cidadão em http://www.cvm.gov.br.

---

[i] Item dispensado nas lâminas apresentadas para registro do fundo, nos termos do art. 8º, inciso VIII.

[ii] Quando se tratar de fundo de investimento em cotas FIC, a informação deve ser dada em relação à carteira dos fundos investidos.

[iii] Para efeito de preenchimento, as espécies de ativos são:Espécie de ativo	Descrição
Títulos públicos federais	LTN; LFT; todas as séries de NTN
Operações compromissadas lastreadas em títulos públicos federais	Operações de compra ou venda de ativos pelo fundo com garantia de recompra ou revenda pelo vendedor
Operações compromissadas lastreadas em títulos privados	Operações de compra ou venda de ativos pelo fundo com garantia de recompra ou revenda pelo vendedor
Ações	Ações e certificados de depósito de ações de companhias abertas
Depósitos a prazo e outros títulos de instituições financeiras	CDB, RDB, LF, DPGE, CCCB, LCA, LCI
Cotas de fundos de investimento 409	Cotas de fundos de investimento regulados pela Inst. CVM nº 409, de 2004
Outras cotas de fundos de investimento	Cotas de fundos de investimento regulados por outras instruções da CVM.
Títulos de crédito privado	Debêntures, notas promissórias, commercial paper, export note, CCB, CPR, WA, NCA, CDA e CDCA
Derivativos	Swaps, opções, operações a termo e operações no mercado futuro
Investimento no exterior	Ativos financeiros adquiridos no exterior
Outras aplicações	Qualquer aplicação que não possa ser classificada nas opções anteriores

[iv] Item dispensado nas lâminas apresentadas na instrução do pedido de registro e até que o fundo complete 1 (um) ano de operação, nos termos do art. 8º, inciso VIII.

[v] Os fundos estruturados são definidos no OFÍCIO-CIRCULAR/CVM/SIN/ Nº01/2010, de 8 de janeiro de 2010.

[vi] Item dispensado nas lâminas apresentadas na instrução do pedido de

registro e até que o fundo complete 1 (um) ano de operação, nos termos do art. 8º, inciso VIII.

[vii] Meses devem ser ajustados de acordo com a data de atualização da lâmina.

[viii] Item dispensado nas lâminas apresentadas na instrução do pedido de registro e até que o fundo complete 1 (um) ano de operação, nos termos do art. 8º, inciso VIII.

[ix] Item dispensado nas lâminas apresentadas na instrução do pedido de registro e até que o fundo complete 1 (um) ano de operação, nos termos do art. 8º, inciso VIII.

Fale com a CVM

Comparador de Fundos de Investimentos

Compare todos os fundos de investimentos disponíveis no mercado!

Rentabilidade Histórica | Janelas móveis

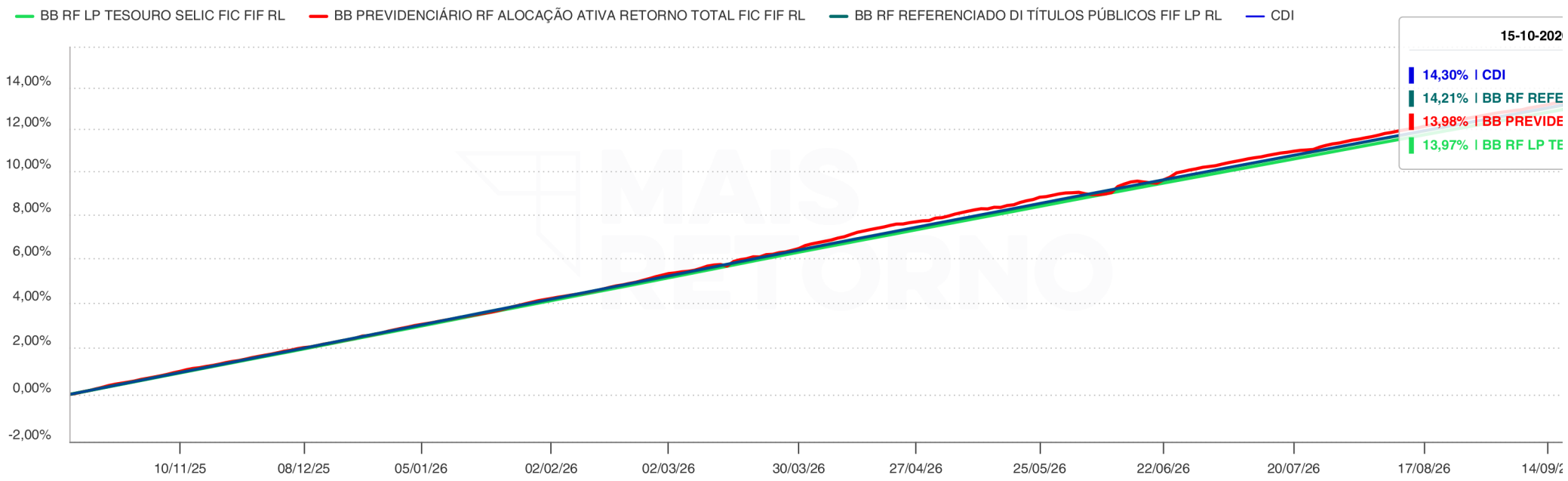

Rentabilidade histórica

Ativo	No mês	No ano	3M	6M	12M	24M	36M	48M	60M
BB RF LP TESOURO SELIC FIC FIF...	0,46%	10,81%	3,18%	6,58%	13,97%	29,03%	42,95%	61,70%	79,44%
BB PREVIDENCIÁRIO RF ALOCAÇÃO ...	0,18%	10,75%	2,82%	6,18%	13,98%	27,66%	40,05%	59,23%	73,93%
BB RF REFERENCIADO DI TÍTULOS ...	0,48%	11,00%	3,25%	6,70%	14,21%	29,57%	43,85%	63,05%	81,31%
CDI	0,51%	11,07%	3,30%	6,77%	14,30%	29,74%	44,09%	63,49%	81,70%

Sugerir Melhorias

Consistência

CDI

Ativo	Meses positivos	Meses negativos	Maior retorno	Menor retorno	Acima do CDI	Abaixo do CDI	PL atual	Cotistas
BB RF LP TESOURO SELIC FIC FIF...	270 99,63%	1 0,37%	1,62%	-0,03%	40 14,76%	231 85,24%	R$ 25,85 bi	162,56 mil
BB PREVIDENCIÁRIO RF ALOCAÇÃO ...	70 87,50%	10 12,50%	2,70%	-1,05%	30 37,50%	50 62,50%	R$ 5,96 bi	519
BB RF REFERENCIADO DI TÍTULOS ...	199 99,50%	1 0,50%	1,28%	-0,00%	45 22,50%	155 77,50%	R$ 44,37 bi	316
CDI	388 100,00%	0 0,00%	6,48%	0,13%	0 0,00%	0 0,00%	-	-

Índice de Sharpe

Ativo	No ano	12 Meses	24 Meses	Período
BB RF LP TESOURO SELIC FIC FIF...	-8,51	-8,85	-4,41	-1,07
BB PREVIDENCIÁRIO RF ALOCAÇÃO ...	-0,58	-0,50	-1,40	-0,21
BB RF REFERENCIADO DI TÍTULOS ...	-2,48	-2,50	-1,02	-0,39
CDI	-	-	-	-

Volatilidade

Ativo	No ano	12 Meses	24 Meses	Período
BB RF LP TESOURO SELIC FIC FIF...	0,04%	0,04%	0,07%	0,34%
BB PREVIDENCIÁRIO RF ALOCAÇÃO ...	0,74%	0,66%	0,66%	2,60%
BB RF REFERENCIADO DI TÍTULOS ...	0,04%	0,04%	0,07%	0,22%
CDI	0,02%	0,02%	0,07%	0,59%

Gráfico de Correlação

Correlação entre os 4 primeiros ativos da sua comparação



Sugerir Melhorias

Gráfico de Risco X Retorno

Período: 12 meses

- BB RF LP TESOURO SELIC FIC FIF RL
- BB PREVIDENCIÁRIO RF ALOCAÇÃO ATIVA RETORNO TOTAL FIC FIF RL
- BB RF REFERENCIADO DI TÍTULOS PÚBLICOS FIF LP RL
- CDI

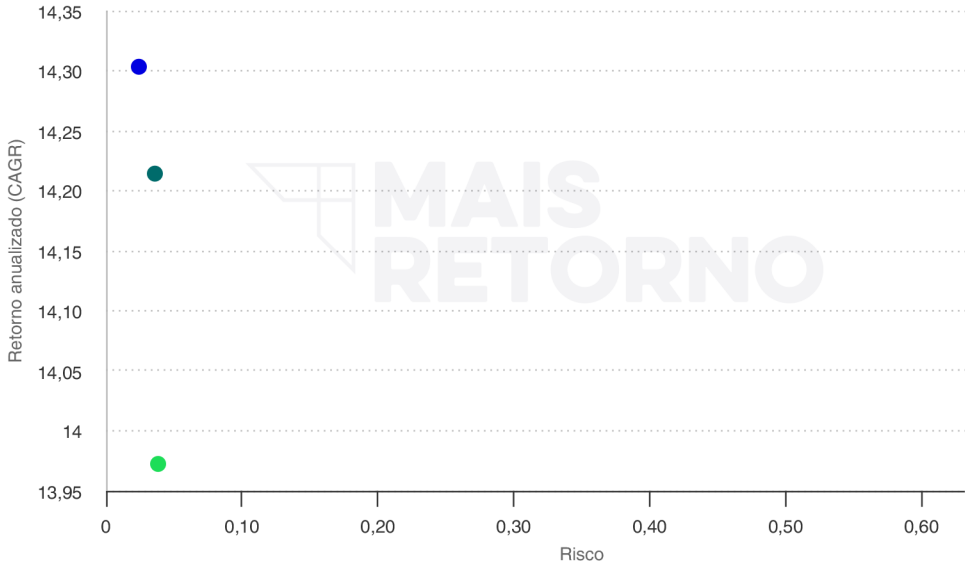

Cotistas

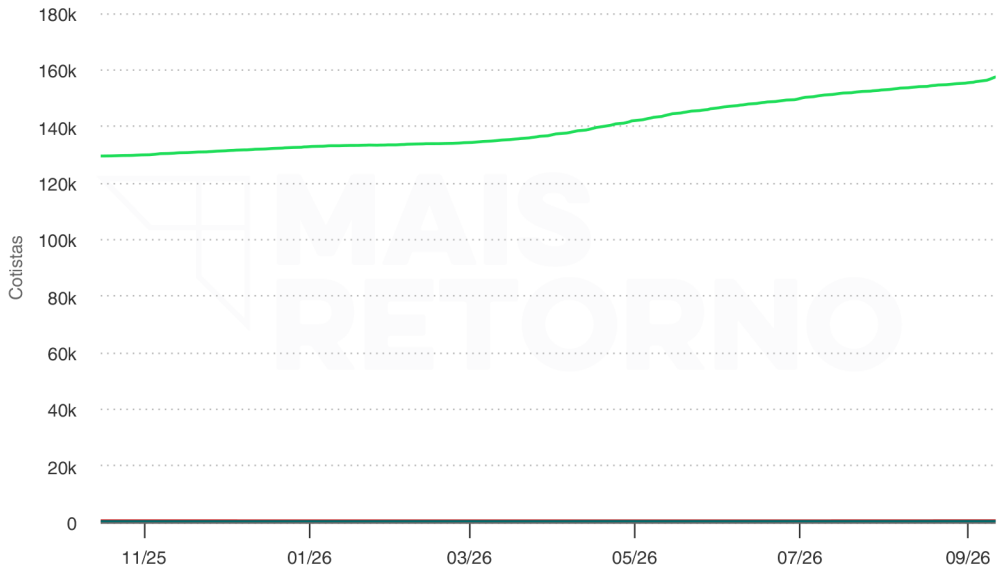

Drawdown

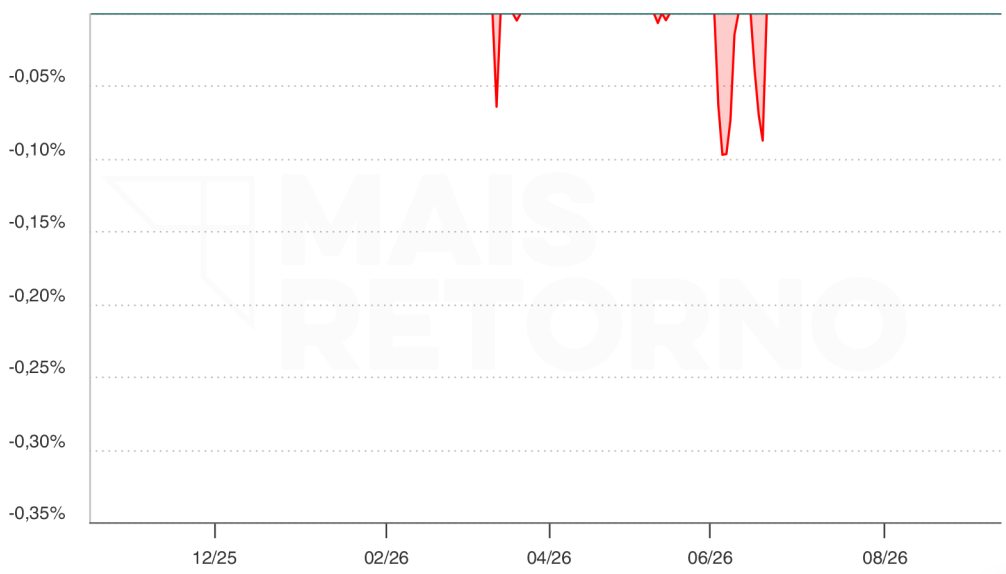

Sugerir Melhorias

Patrimônio

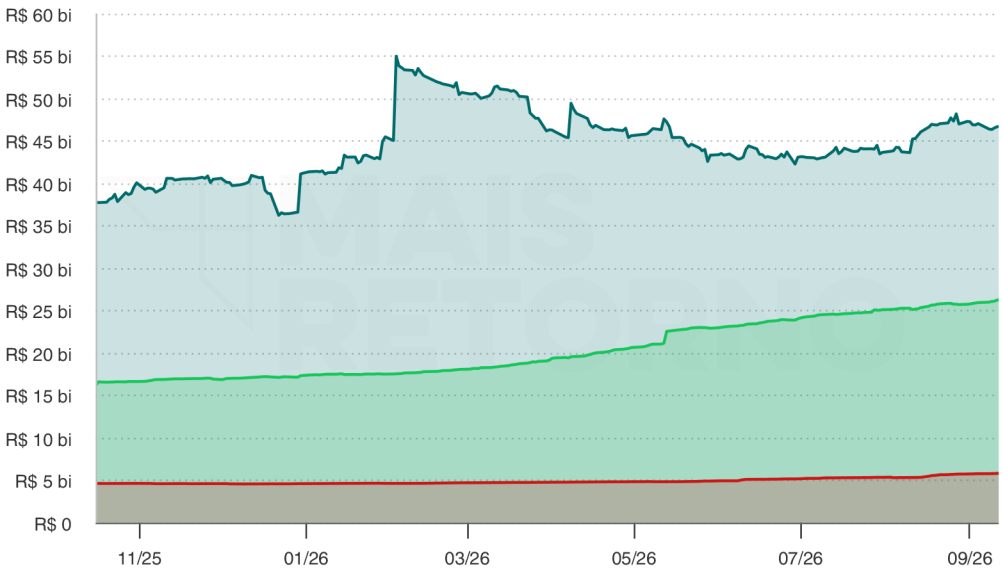

Volatilidade

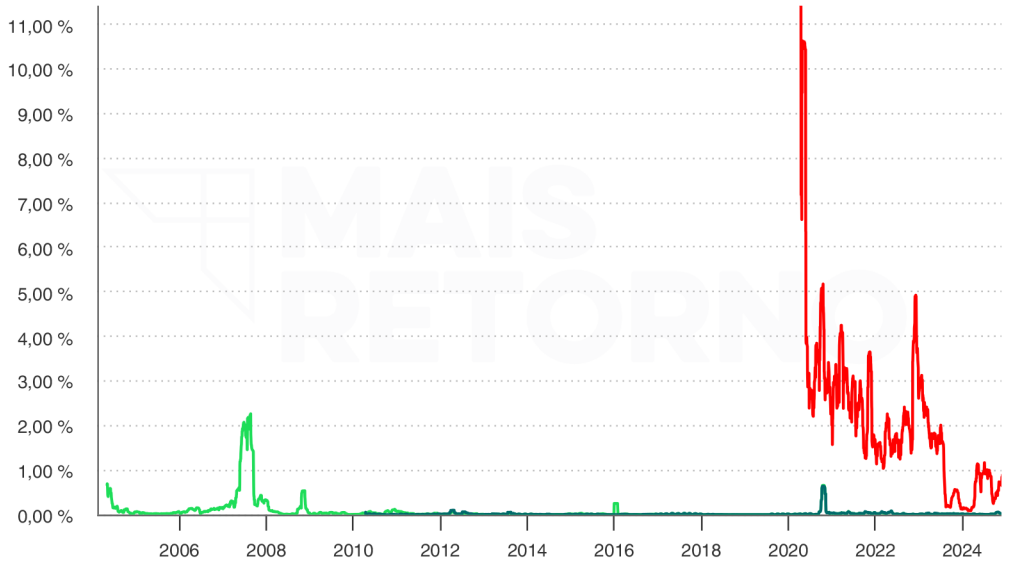

Aviso legal

A Plataforma maisretorno.com é de propriedade exclusiva da MR Educação & Tecnologia Ltda. (CNPJ/MF nº 28.373.825/0001-70), sendo proibida a utilização do nome, marca ou logotipo, bem como informações disponibilizadas na Plataforma, sob pena de violação à Propriedade Intelectual. Todas as informações disponibilizadas na ferramenta são meramente informativas e foram obtidas a partir de fontes públicas como a CVM. A plataforma não faz conferência individual das informações obtidas, e, por consequência, as mesmas não configuram, sob nenhuma hipótese, qualquer tipo de recomendação de investimento. Informações disponibilizadas em relatórios são confidenciais, e os usuários, profissionais ou não, estão cientes dos "Termos de Uso", da "Política de Privacidade" e das Preferências de cookies da plataforma, sendo os únicos responsáveis pela destinação que derem ao conteúdo disponibilizado.

® Mais Retorno / Todos os direitos reservados

Sugerir Melhorias

BB TESOURO SELIC RESP LIMITADA FIF CIC RENDA FIXA LP

Tipo de Ativo: FIC
CNPJ: 04.857.834/0001-79
Gestão: BB Asset Management
Classificação Anbima: Renda Fixa Duração Baixa Soberano
Benchmark: CDI
Aberto para Captação: Sim
Público Alvo: Investidores em geral
Taxa de Adm. e Gestão: 0,07 %
Taxa de Adm. e Gestão Máxima: 0,1709 %
Taxa de Performance: Não possui
Índice de Performance: Não possui
Aplicação Mínima: R$ 0,00
Conversão para Aplicação: D+0
Conversão para Resgate: D+0
Tx. Resgate: Não possui
Disponibilização do Resgate: D+0

CDI

Tipo de Ativo: Índice
Tipo de Índice: Renda Fixa

As informações foram obtidas a partir de fontes públicas ou privadas consideradas confiáveis, cuja responsabilidade pela correção e veracidade não é assumida pela QUANTUM, pelo titular desta marca ou por qualquer das empresas de seu grupo empresarial. As séries históricas "ajustadas" dos ativos podem conter ajustes que as diferenciam da série original. As informações disponíveis, não devem ser entendidas como colocação, distribuição ou oferta de fundo de investimento ou qualquer outro valor mobiliário. As reservas acima foram estimadas através de rentabilidade projetada, não caracterizando qualquer garantia por parte da QUANTUM, podendo ocorrer oscilação em seu valor. Essa simulação é apenas indicativa do valor final líquido de taxas e impostos, o valor final exato pode e deve ser diferente em função de mudanças de retornos, data exata de pagamento de come-cotas (no caso de fundos de investimentos), despesas dos fundos e outros fatores. O resultado pode ser diferente do apresentado em seu extrato. As performances dos índices retratados são obtidas de fontes públicas e compartilhadas para fins meramente informativos (artigo 6, incisos II e III, da Lei n° 8.078/1990 e Resolução 135/22 da CVM). A Quantum não possui relação com os criadores dos índices. Os valores exibidos estão em Real (BRL). Para os cálculos foram utilizadas observações Diárias. Fonte: Quantum Axis.

Análise de Rentabilidade | **Evolução dos Ativos**

Período: 06/10/2023 - 09/10/2026

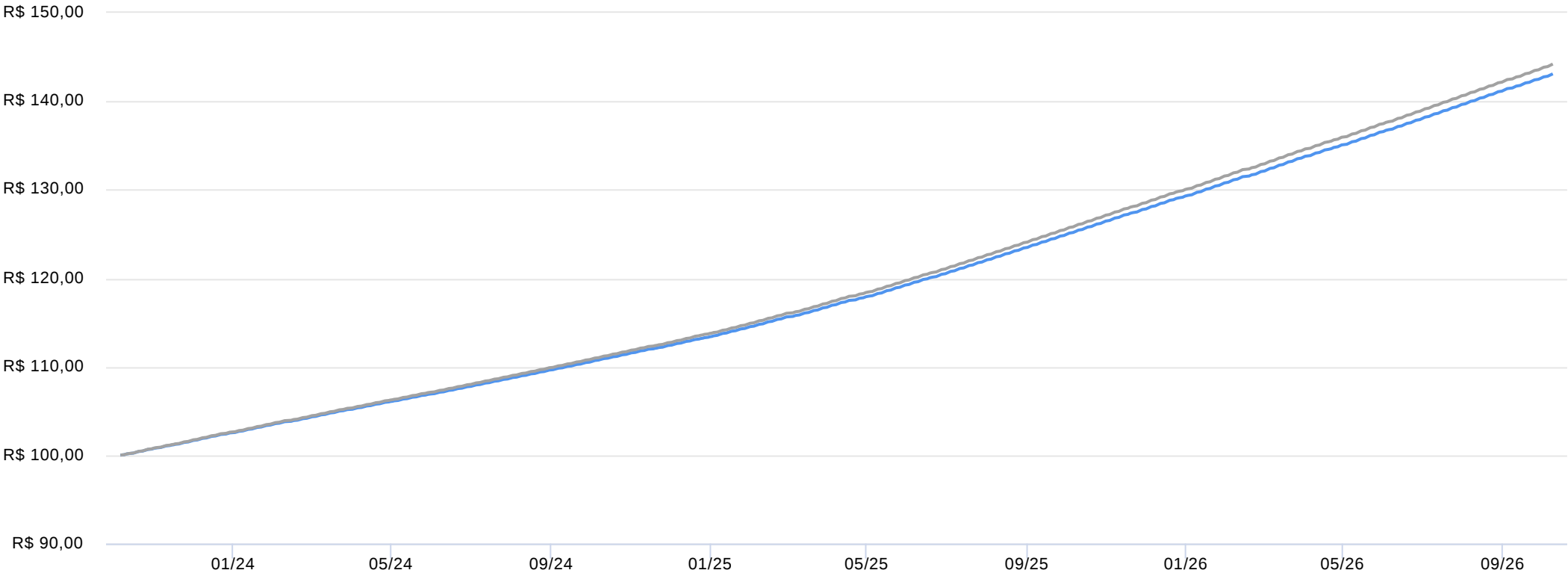

As informações foram obtidas a partir de fontes públicas ou privadas consideradas confiáveis, cuja responsabilidade pela correção e veracidade não é assumida pela QUANTUM, pelo titular desta marca ou por qualquer das empresas de seu grupo empresarial. As séries históricas "ajustadas" dos ativos podem conter ajustes que as diferenciam da série original. As informações disponíveis, não devem ser entendidas como colocação, distribuição ou oferta de fundo de investimento ou qualquer outro valor mobiliário. As reservas acima foram estimadas através de rentabilidade projetada, não caracterizando qualquer garantia por parte da QUANTUM, podendo ocorrer oscilação em seu valor. Essa simulação é apenas indicativa do valor final líquido de taxas e impostos, o valor final exato pode e deve ser diferente em função de mudanças de retornos, data exata de pagamento de come-cotas (no caso de fundos de investimentos), despesas dos fundos e outros fatores. O resultado pode ser diferente do apresentado em seu extrato. As performances dos índices retratados são obtidas de fontes públicas e compartilhadas para fins meramente informativos (artigo 6, incisos II e III, da Lei n° 8.078/1990 e Resolução 135/22 da CVM). A Quantum não possui relação com os criadores dos índices. Os valores exibidos estão em Real (BRL). Para os cálculos foram utilizadas observações Diárias. Fonte: Quantum Axis.

LEMA

Análise de Rentabilidade | **Evolução dos Ativos**

*Período: 09/10/2023 - 09/10/2026

	Retorno Efetivo						Patrimônio Líquido (Mil)					
	Mês	Ano	6 meses	1 ano	2 anos	Período*	09/10/2026	Médio 1 ano	Início do Fundo	Taxa de Adm. e Gestão	Aplicação Mínima	Movimentação Mínima
BB TESOURO SELIC RESP LIMITADA FIF CIC RENDA FIXA LP	0,34 %	10,68 %	6,68 %	14,22 %	29,22 %	43,10 %	R$ 25.754.969,17	R$ 20.788.290,03	29/05/2003	0,07 %	R$ 0,00	R$ 0,00
CDI	0,36 %	10,90 %	6,84 %	14,51 %	29,90 %	44,21 %	-	-	-	-	-	-

As informações foram obtidas a partir de fontes públicas ou privadas consideradas confiáveis, cuja responsabilidade pela correção e veracidade não é assumida pela QUANTUM, pelo titular desta marca ou por qualquer das empresas de seu grupo empresarial. As séries históricas "ajustadas" dos ativos podem conter ajustes que as diferenciam da série original. As informações disponíveis, não devem ser entendidas como colocação, distribuição ou oferta de fundo de investimento ou qualquer outro valor mobiliário. As reservas acima foram estimadas através de rentabilidade projetada, não caracterizando qualquer garantia por parte da QUANTUM, podendo ocorrer oscilação em seu valor. Essa simulação é apenas indicativa do valor final líquido de taxas e impostos, o valor final exato pode e deve ser diferente em função de mudanças de retornos, data exata de pagamento de come-cotas (no caso de fundos de investimentos), despesas dos fundos e outros fatores. O resultado pode ser diferente do apresentado em seu extrato. As performances dos índices retratados são obtidas de fontes públicas e compartilhadas para fins meramente informativos (artigo 6, incisos II e III, da Lei n° 8.078/1990 e Resolução 135/22 da CVM). A Quantum não possui relação com os criadores dos índices. Os valores exibidos estão em Real (BRL). Para os cálculos foram utilizadas observações Diárias. Fonte: Quantum Axis.

LEMA

Análise de Risco | **Janela Móvel de Retorno Efetivo**

Período: 06/10/2023 - 09/10/2026
Janela: 20 dias

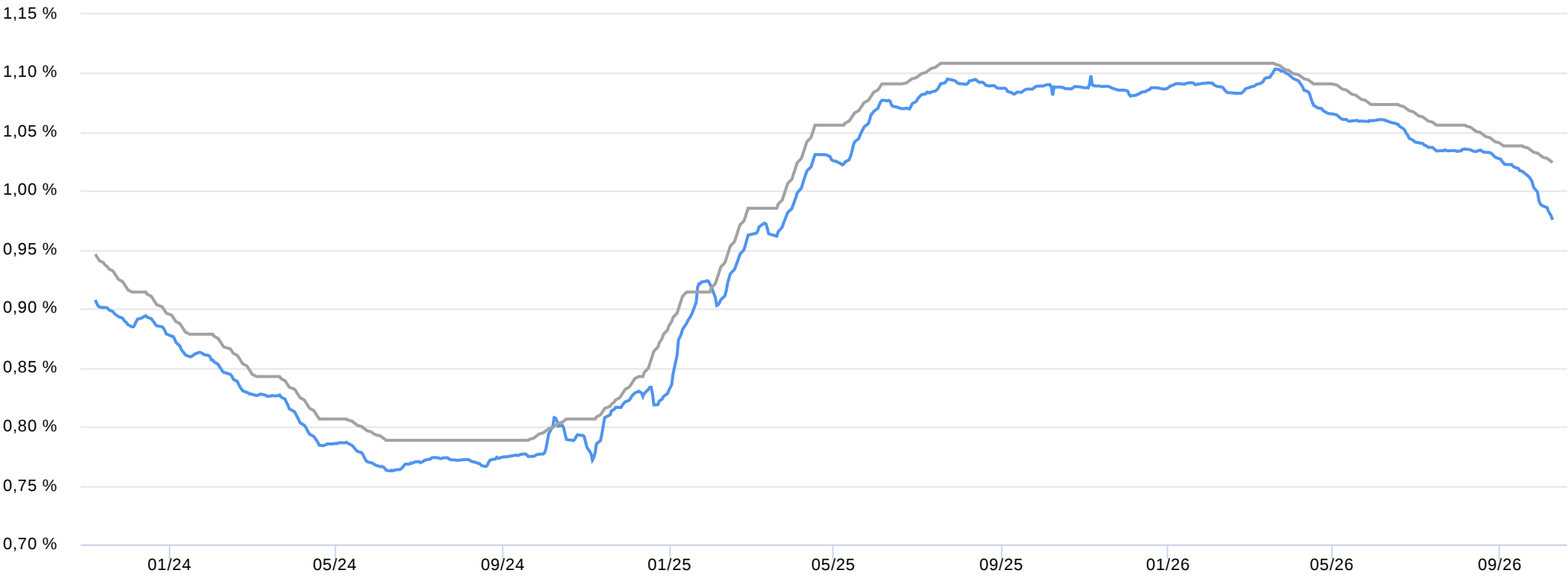

As informações foram obtidas a partir de fontes públicas ou privadas consideradas confiáveis, cuja responsabilidade pela correção e veracidade não é assumida pela QUANTUM, pelo titular desta marca ou por qualquer das empresas de seu grupo empresarial. As séries históricas "ajustadas" dos ativos podem conter ajustes que as diferenciam da série original. As informações disponíveis, não devem ser entendidas como colocação, distribuição ou oferta de fundo de investimento ou qualquer outro valor mobiliário. As reservas acima foram estimadas através de rentabilidade projetada, não caracterizando qualquer garantia por parte da QUANTUM, podendo ocorrer oscilação em seu valor. Essa simulação é apenas indicativa do valor final líquido de taxas e impostos, o valor final exato pode e deve ser diferente em função de mudanças de retornos, data exata de pagamento de come-cotas (no caso de fundos de investimentos), despesas dos fundos e outros fatores. O resultado pode ser diferente do apresentado em seu extrato. As performances dos índices retratados são obtidas de fontes públicas e compartilhadas para fins meramente informativos (artigo 6, incisos II e III, da Lei n° 8.078/1990 e Resolução 135/22 da CVM). A Quantum não possui relação com os criadores dos índices. Os valores exibidos estão em Real (BRL). Para os cálculos foram utilizadas observações Diárias. Fonte: Quantum Axis.

LEMA

Análise de Risco

Período selecionado: 3 anos - 756 Dias Úteis

	Volatilidade			Dias com Retorno		Retorno Diário				
	12 meses	Volatilidade	Índice de Sharpe	Positivo	Negativo	Médio	Máximo	Data	Mínimo	Data
BB TESOURO SELIC RESP LIMITADA FIF CIC RENDA FIXA LP	0,03 %	0,10 %	-2,58	756	0	0,05 %	0,06 %	09/10/2025	0,03 %	20/12/2024
CDI	0,02 %	0,10 %	0,00	756	0	0,05 %	0,06 %	06/11/2025	0,04 %	13/05/2024

As informações foram obtidas a partir de fontes públicas ou privadas consideradas confiáveis, cuja responsabilidade pela correção e veracidade não é assumida pela QUANTUM, pelo titular desta marca ou por qualquer das empresas de seu grupo empresarial. As séries históricas "ajustadas" dos ativos podem conter ajustes que as diferenciam da série original. As informações disponíveis, não devem ser entendidas como colocação, distribuição ou oferta de fundo de investimento ou qualquer outro valor mobiliário. As reservas acima foram estimadas através de rentabilidade projetada, não caracterizando qualquer garantia por parte da QUANTUM, podendo ocorrer oscilação em seu valor. Essa simulação é apenas indicativa do valor final líquido de taxas e impostos, o valor final exato pode e deve ser diferente em função de mudanças de retornos, data exata de pagamento de come-cotas (no caso de fundos de investimentos), despesas dos fundos e outros fatores. O resultado pode ser diferente do apresentado em seu extrato. As performances dos índices retratados são obtidas de fontes públicas e compartilhadas para fins meramente informativos (artigo 6, incisos II e III, da Lei n° 8.078/1990 e Resolução 135/22 da CVM). A Quantum não possui relação com os criadores dos índices. Os valores exibidos estão em Real (BRL). Para os cálculos foram utilizadas observações Diárias. Fonte: Quantum Axis.