



CONVOCAÇÃO DE REUNIÃO ORDINÁRIA COMITÊ DE INVESTIMENTOS

Como presidente do Comitê de Investimento do Fundo Municipal de Previdência Social dos Servidores de Juazeiro do Norte/CE – PREVIJUNO, nos termos do Art. 3º do Decreto nº 11, de 08 de março de 2013 (*Redação dada pelo Decreto nº 851, de 19 de junho de 2023*), **CONVOCO** os membros do Comitê a comparecerem à reunião ordinária a ser realizada no **dia 22 de maio de 2026, às 09h00, na sede do PREVIJUNO**, para tratar da seguinte ordem do dia: 1) Apresentação e análise de ativos financeiros ofertados pelo BNB, contando com a participação de seu corpo técnico; 2) Relatório de Investimentos de abril de 2026 e 3) Parecer de Investimentos nº 09/2026.

Juazeiro do Norte, Ceará, 12 de maio de 2026.


Jesus Rogério de Holanda
Presidente do Comitê de Investimentos do PreviJuno

Ciente:

Evaniê Corrêa de Caldas, Membro _____

Marcos Aurélio Gonçalves Silva, Membro _____

Murilo Vieira Gaião, Membro _____

Rosália Pereira Maia de Jesus, Membro _____

PREVIJUNO

**Ata da Reunião Ordinária do
Comitê de Investimentos
22 de maio de 2026.**

Ata: 10/2026 da Reunião Ordinária do Comitê de Investimentos

Data: 22 de maio de 2026

Local: Sala de Treinamento – Sede do PREVIJUNO – Juazeiro do Norte – CE

Horário de início e término: 09h00min – 11h32min

Membros:

Jesus Rogério de Holanda – Presidente

Marcos Aurélio Gonçalves Silva

Rosália Pereira Maia de Jesus

Murilo Vieira Gaião

Evaniê Corrêa de Caldas

Secretária: Evaniê Corrêa de Caldas, Coordenadora de Investimentos

Ordem do dia:

- 1) Apresentação e análise de ativos financeiros ofertados pelo BNB, contando com a participação de seu corpo técnico;
- 2) Relatório de Investimentos de abril de 2026;
- 3) Parecer de Investimentos n° 09/2026.

Após a verificação do quórum pela Secretária do Comitê de Investimentos, o Presidente, Sr. Jesus Rogério, registrou a ausência do Sr. Marcos Aurélio, em razão de problemas de saúde de sua esposa. Em seguida, constatada a regularidade da composição necessária para deliberação, declarou aberta a reunião e deu início aos trabalhos. O Sr. Jesus Rogério propôs a realização de uma apresentação institucional do BNB, com a participação de técnicos da instituição financeira, objetivando a exposição de outros ativos financeiros disponíveis para investimento. A proposta surgiu em razão da significativa concentração de recursos do PREVIJUNO no fundo BNB Soberano FI Renda Fixa, inscrito no CNPJ nº 30.568.193/0001-42, que atualmente possui o montante de R\$ 52.383.333,78 (cinquenta e dois milhões, trezentos e oitenta e três mil, trezentos e trinta e três reais e setenta e oito centavos) alocados na Carteira de Investimentos do Instituto. A iniciativa visa ampliar o conhecimento acerca de alternativas de investimentos, subsidiando futuras análises e decisões do Comitê de Investimentos. Na ocasião, participaram as técnicas do BNB, Sra. Silvia Kelly Soares e Sra. Elaine Myrian

Carneiro, por videoconferência, bem como, presencialmente, o técnico Sr. Ismael Teixeira. Dando início às discussões, a Sra. Silvia Kelly questionou se os dados constantes no sistema Cadprev apresentavam divergências, uma vez que recordava que a carteira do PREVIJUNO possuía um valor mais expressivo, indicando a possibilidade de inconsistências nas informações registradas no sistema. Em resposta, o Sr. Jesus Rogério esclareceu que, de fato, existe divergência entre o valor efetivo da carteira e os dados atualmente constantes no Cadprev, ressaltando que já estão sendo adotadas as medidas necessárias para a devida atualização e alinhamento das informações. Informou, ainda, que a carteira do PREVIJUNO possui atualmente um montante aproximado de R\$ 465 milhões. Posteriormente, a Sra. Silvia Kelly esclareceu que realizou análise do portfólio do PREVIJUNO e que diante do desempenho apresentado pelo fundo BNB Soberano FI Renda Fixa e de sua baixa volatilidade, entende ser mais vantajosa, no momento, a permanência dos recursos nesse ativo, em vez da migração para outras opções de investimento. Destacou que o atual cenário econômico, marcado pela elevação da taxa Selic, favorece os investimentos em renda fixa, especialmente aqueles com perfil mais conservador. Ressaltou, ainda, que, diante das incertezas dos cenários econômico e político, tanto no âmbito interno quanto externo, o fundo Soberano apresenta-se como a estratégia mais adequada neste momento, por oferecer maior segurança e estabilidade. Informou, por fim, que a estratégia poderá ser reavaliada no próximo ano, após o período eleitoral, conforme a evolução do mercado e das condições econômicas. Diante das explicações apresentadas, o Sr. Jesus Rogério manifestou entendimento de que, no momento, não há necessidade de realizar a realocação dos recursos, considerando que os demais produtos analisados não apresentam perspectiva de rentabilidade superior que justifique a mudança da atual estratégia de investimento. Após o encerramento da apresentação do BNB, o Sr. Jesus Rogério agradeceu a participação dos representantes da instituição e informou que, caso o Comitê de Investimentos delibere por alguma realocação de recursos, será encaminhado o respectivo ofício à instituição financeira. Na sequência, a Sra. Rosalia Maia expôs que, diante da ausência de ativos mais atrativos e rentáveis apresentados pelo BNB para composição da carteira de investimentos, entende ser mais adequado realizar a realocação parcial dos recursos atualmente aplicados no BNB Soberano para outros ativos que ofereça melhores condições de rentabilidade. A Sra. Evaniê Corrêa deu continuidade à reunião, realizando a apresentação do Relatório de Investimentos referente ao mês de abril de 2026 para análise do Comitê, o qual foi exibido em tela,

sendo feitas as seguintes considerações: No Artigo 7º I (Fundos e ETFs Renda Fixa 100% Títulos Públicos), apresentou rentabilidade positiva de 1,21% ao mês. Possui 21,69% das aplicações em Tesouro Nacional, com rentabilidade positiva de 1,39% ao mês, conforme o Artigo 7º III (Títulos do Tesouro Nacional). No Artigo 7º V (Fundos ou ETFs de Renda Fixa), registrou 33,65% das aplicações, com rentabilidade de 1,09% ao mês. No Artigo 7º VII (FI RF - Crédito Privado), a rentabilidade foi de 1,09% no mês. Na Renda Variável, no segmento enquadrado no Artigo 8º, inciso I (Fundos de Ações), a carteira apresentou rentabilidade de 7,78% no mês, sendo verificado desempenho positivo em todos os ativos que compõem esse segmento. O resultado evidencia uma rápida e expressiva recuperação da renda variável, especialmente quando comparado ao mês anterior, no qual haviam sido registrados rendimentos negativos. Esse movimento reflete a melhora das condições de mercado no período, contribuindo significativamente para a recuperação da rentabilidade dos fundos de ações integrantes da carteira do PREVIJUNO. No Artigo 8º, inciso III (Fundos de Ações – BDR), a rentabilidade registrada no mês foi de 6,98%, demonstrando recuperação significativa do segmento, especialmente após o desempenho negativo observado nos meses anteriores. Nos Investimentos Estruturados, conforme o Artigo 10, inciso I (Fundos Multimercados), registrou-se rentabilidade de 5,95%. Quanto aos Fundos Imobiliários, enquadrados no Artigo 11 (FIIs), registrou-se rentabilidade de 8,93% no mês. A Sra. Evaniê Corrêa informou que solicitou o Extrato Mensal do fundo JT PREV FI Imobiliário Desenvolvimento Habitacional (JTPR11), no qual consta amortização realizada em 30/04/2026 no valor de R\$ 1.745.880,48 (um milhão e setecentos e quarenta e cinco mil e oitocentos e oitenta reais e quarenta e oito centavos), resultando em saldo final de R\$ 1.535.033,80 (um milhão e quinhentos e trinta e cinco mil e trinta e três reais e oitenta centavos), dessa forma, ao final do mês de abril de 2026, o ativo encontrava-se regularizado e enquadrado perante os limites normativos aplicáveis. No mês de abril, a carteira de investimentos do PREVIJUNO registrou rentabilidade de 1,89%, resultado superior à meta atuarial projetada para o período, que foi de 1,11%, gerando uma margem positiva de 0,78%. O desempenho demonstra que a carteira apresentou retorno acima do necessário para o cumprimento da meta estabelecida no mês. No acumulado do exercício, a carteira alcança rentabilidade de 4,81%, também superior à meta atuarial acumulada de 4,43%, resultando em uma margem positiva de 0,38%. Esse resultado evidencia que, mesmo diante das oscilações do mercado financeiro ao longo do período, a estratégia de investimentos adotada pelo PREVIJUNO permanece alinhada aos

objetivos atuariais e à sustentabilidade do regime previdenciário. Além disso, a carteira apresentou baixa volatilidade no período analisado, registrando índice de 1,14%, o que demonstra reduzida oscilação nos retornos e reforça o perfil conservador e a estabilidade da estratégia de investimentos adotada pelo PREVIJUNO. Na sequência, a Sra. Evaniê Corrêa apresentou o Relatório de Custos das Aplicações, documento elaborado por meio do sistema da LDB Consultoria Financeira. Posteriormente, foi apresentado o Parecer de Investimentos nº 000009/2026, referente ao mês de abril, no qual foram expostas análises técnicas acerca do desempenho da carteira, do cenário econômico e da aderência das aplicações às diretrizes estabelecidas na Política de Investimentos do PREVIJUNO e a Resolução CMN nº 5272/2025. Após a análise do Relatório de Investimentos referente ao mês de abril, bem como do respectivo Parecer de Investimentos, os membros do Comitê deliberaram pela aprovação de ambos os documentos por unanimidade, os quais serão encaminhados ao Conselho Fiscal e ao Conselho Deliberativo para apreciação e deliberação final, em observância às competências e aos procedimentos previstos nos respectivos regimentos internos. O Sr. Jesus Rogério apresentou e-mail encaminhado pela XP Investimentos, no qual é confirmado o resgate do ativo Kínitro FIF Ações, cuja solicitação foi realizada em 08/05/2026, com data prevista para liquidação em 25/05/2026. Informou, ainda, que o valor total da amortização do J.T.Prev. corresponde ao montante de R\$ 3.692.620,33 (três milhões, seiscentos e noventa e dois mil, seiscentos e vinte reais e trinta e três centavos). Diante disso, em consonância com a sugestão apresentada pelo Sr. Marcos Aurélio na reunião ordinária anterior, foi discutida a realização da compra de títulos públicos no montante aproximado de R\$ 10.000.000,00 (dez milhões de reais). O Sr. Jesus Rogério esclareceu que a operação poderá ser efetuada utilizando o valor de R\$ 6.448.003,31, acrescido do montante amortizado do J.T.Prev., totalizando aproximadamente R\$ 10.140.000,00 (dez milhões, cento e quarenta mil reais). Além disso, o Sr. Jesus Rogério sugeriu que os títulos públicos adquiridos possuam vencimento no ano de 2040, em conformidade com as diretrizes previstas no Estudo ALM. A proposta foi submetida à deliberação dos demais membros, sendo aprovada por unanimidade. Por fim, informou-se que, após a liquidação do resgate prevista para o dia 25/05/2026, será realizada, no decorrer da mesma semana, a efetivação da compra dos títulos públicos. Nada mais havendo a tratar, eu, Evaniê Corrêa de Caldas, secretária do comitê, lavrei a presente ata, que, após lida e aprovada, será assinada por mim e pelos demais membros presentes.

Juazeiro do Norte - CE, 22 de maio de 2026.

Jesus Rogério de Holanda
Presidente

Rosália Pereira Maia de Jesus
Assessora

Murilo Vieira Gaião
Analista de Gestão Pública

Evanilde Corrêa de Caldas
Coordenadora de Investimentos
Secretária do Comitê de Investimentos

i9 Advisory - Relatório Mensal - Abril/2026 - JUAZEIRO DO NORTE

De: Backoffice - i9Advisory <backoffice@i9advisory.com>

Para: JESUS <gestor@previjuno.com>, CLÊNIA <controle@previjuno.com>, MARCOS <fin@previjuno.com>, GEORGEANE <assessoria.gestor@previjuno.com>, MURILO <murilogaiao@gmail.com>, Evaniê Correa <evanie.correa@previjuno.com>, CICERA ROCHELLE BOAVENTURA DE MELO <rochelleboavmelo@gmail.com>

cc: Backoffice - i9Advisory <backoffice@i9advisory.com>

Data: 2026-05-19 14:06



Prezados (as),

Informo que a conferência e o lançamento das movimentações referentes ao mês de **abril de 2026** foram devidamente atualizados no sistema, em conformidade com os extratos recebidos.

-Referente ao mês de abril de 2026, vale observar que:

- O ativo JT PREV FI IMOBILIÁRIO DESENVOLVIMENTO HABITACIONAL - JTPR11 não atende às condições estabelecidas pelo Artigo 21 da Resolução CMN nº 5.272/25.

Porém, de acordo com o Art. 27 da Resolução CMN nº 5.272/25, não são considerados como inobservância aos limites e requisitos estabelecidos nesta Resolução os desenquadramentos passivos decorrentes da entrada em vigor desta norma, pelo prazo de dois anos ou até o vencimento do ativo, ficando vedadas novas aplicações.

Para consultar os relatórios, acesse o nosso sistema.

Qualquer dúvida estamos à disposição.

Atenciosamente,
Equipe i9 Advisory

Av. Rebouças, 3.507 - Pinheiros
São Paulo - SP - CEP: 05401-400

JUAZEIRO DO NORTE

ABRIL 2026



Prezados Senhores,

Este documento tem por objetivo apresentar as principais características e informações referente a sua carteira de investimentos, na intenção de ajudá-lo na tomada de decisão e acompanhamento da mesma.

As informações contidas neste documento se destinam somente à orientação de caráter geral e fornecimento de informações sobre o tema de interesse. Nossos estudos são baseados em informações disponíveis ao público, consideradas confiáveis na data de publicação. Dado que as opiniões nascem de julgamentos e estimativas, estão sujeitas a mudanças. Nossos relatórios não representam oferta de negociação de valores mobiliários ou outros instrumentos financeiros.

Informações adicionais sobre quaisquer empresas, valores mobiliários ou outros instrumentos financeiros podem ser obtidas mediante solicitação.

O presente relatório apresenta todas as informações e índices disponíveis até o dia 30.04.2026.

Não é permitido a divulgação e a utilização deste e de seu respectivo conteúdo por pessoas não autorizadas pela i9 ADVISORY.

Permanecemos à disposição para quaisquer esclarecimentos que se fizerem necessários e muito obrigado,

Equipe i9 Advisory.

EXTRATO CONSOLIDADO DE ATIVOS

Posição de Ativos e Enquadramento

RENDA FIXA

86,60%

Artigo 7º I (Fundos e ETFs Renda Fixa 100% Títulos Públicos)

Gestor	Admin.	Ativo	Volatilid. a.a. (%)	Rentabilidade (%)			Valor (R\$)	% Carteira	PL do Fundo	% Fundo
				Dia	Mês	Ano				
BB	BB	BB PREV RF TÍTULOS PÚBLICOS VÉRTICE 2027 FI	1,22	0,10	1,21	5,36	18.951.192,41	4,07	1.391.642.275,73	1,36
BB	BB	BB PREVIDENCIÁRIO RENDA FIXA TÍTULOS PÚBLICOS VÉRTICE 2030 FIF RESP LIMITADA	3,57	0,32	1,28	4,41	14.802.913,47	3,18	973.979.382,11	1,52
BANCO DO NORDESTE	S3 CACEIS BRASIL DTVM	BNB SOBERANO FI RENDA FIXA	0,03	0,05	1,07	4,54	52.942.914,93	11,37	7.011.126.870,88	0,76
CAIXA DTVM	CEF	CAIXA BRASIL DISPONIBILIDADES FIC CLASSE FIF RENDA FIXA SIMPLES RESP LIMITADA	0,01	0,00	0,00	-6,25	0,00	0,00	1.415.963.183,92	0,00
CAIXA DTVM	CEF	CAIXA BRASIL ESPECIAL 2026 TÍTULOS PÚBLICOS FIF RF - RESP LIMITADA	0,81	0,06	1,45	5,99	32.703.745,95	7,02	3.464.042.195,33	0,94
CAIXA DTVM	CEF	CAIXA BRASIL GESTÃO ESTRATÉGICA FIC CLASSE FIF RENDA FIXA RESP LIMITADA	2,81	0,29	1,24	3,62	6.492.194,04	1,39	3.752.570.980,85	0,17
CAIXA DTVM	CEF	CAIXA BRASIL IRF-M 1+ TITULOS PÚBLICOS FIF RENDA FIXA LONGO PRAZO RESP LIMITADA	4,54	0,55	1,33	2,76	9.247,98	0,00	701.306.033,67	0,00
SAFRA	SAFRA	SAFRA SOBERANO REGIME PRÓPRIO FIF	0,09	0,05	1,06	4,50	12.797.716,48	2,75	1.762.066.869,64	0,73
Sub-total Artigo 7º I			0,73	0,10	1,21	4,93	138.699.925,26	29,78		

Artigo 7º III (Títulos do Tesouro Nacional)

Emissor	Título Público	Volatilid. a.a. (%)	Rentabilidade (%)			Valor (R\$)	% Carteira	
			Dia	Mês	Ano			
TESOURO NACIONAL	NTN-B 150826 (Curva) ⁽¹⁾	0,35	0,06	1,39	4,67	14.629.061,44	3,14	
TESOURO NACIONAL	NTN-B 150830 (Curva) ⁽¹⁾	0,35	0,06	1,40	4,73	37.389.132,58	8,03	
TESOURO NACIONAL	NTN-B 150535 (Curva) ⁽¹⁾	0,35	0,06	1,39	4,07	49.004.668,47	10,52	
Sub-total Artigo 7º III			0,35	0,06	1,39	4,68	101.022.862,49	21,69

Artigo 7º V (Fundos ou ETFs de Renda Fixa)

EXTRATO CONSOLIDADO DE ATIVOS

Gestor	Admin.	Ativo	Volatilid. a.a. (%)	Rentabilidade (%)			Valor (R\$)	% Carteira	PL do Fundo	% Fundo
				Dia	Mês	Ano				
BB	BB	BB PREVIDENCIÁRIO RF REFERENCIADO DI LP PERFIL FIC FIF RESP LIMITADA	0,05	0,06	1,08	4,55	56.122.482,26	12,05	21.151.843.666,00	0,27
BRADESCO	BRADESCO	BRADESCO FIF RENDA FIXA REFERENCIADA DI PREMIUM RESP LIMITADA	0,03	0,06	1,08	4,50	21.391.419,43	4,59	29.561.157.731,24	0,07
CAIXA DTVM	CEF	CAIXA BRASIL FIF RENDA FIXA REFERENCIADO DI LONGO PRAZO RESP LIMITADA	0,04	0,06	1,10	4,53	47.580.151,83	10,22	24.527.263.909,42	0,19
CAIXA DTVM	CEF	CAIXA BRASIL MATRIZ FIF RENDA FIXA - RESP LIMITADA	0,09	0,07	1,11	4,51	11.020.713,67	2,37	9.382.407.998,97	0,12
SANTANDER	SANTANDER	SANTANDER INSTITUCIONAL PREMIUM RF REFERENCIADO DI CIC FIF RESP LIMITADA	0,03	0,06	1,08	4,53	20.597.176,13	4,42	4.732.336.666,58	0,44
Sub-total Artigo 7º V			0,03	0,06	1,09	4,53	156.711.943,32	33,65		
Artigo 7º VII (FI RF - Crédito Privado)										
Gestor	Admin.	Ativo	Volatilid. a.a. (%)	Rentabilidade (%)			Valor (R\$)	% Carteira	PL do Fundo	% Fundo
				Dia	Mês	Ano				
SAFRA	SAFRA	SAFRA EXTRA BANCOS FIC DE FI RF CREDITO PRIVADO	0,09	0,05	1,09	4,55	6.923.826,05	1,49	5.328.568.884,22	0,13
Sub-total Artigo 7º VII			0,09	0,05	1,09	4,55	6.923.826,05	1,49		
Renda Fixa			0,28	0,07	1,21	4,72	403.358.557,12	86,60		

EXTRATO CONSOLIDADO DE ATIVOS

RENDA VARIÁVEL

5,21%

Artigo 8º I (Fundos de Ações)

Gestor	Admin.	Ativo	Volatilid. a.a. (%)	Rentabilidade (%)			Valor (R\$)	% Carteira	PL do Fundo	% Fundo
				Dia	Mês	Ano				
BB	BB	BB AÇÕES BOLSA AMERICANA FIF RESP LIMITADA	11,80	1,26	11,01	7,43	10.141.888,48	2,18	1.748.163.377,41	0,58
CAIXA DTVM	CEF	FI EM AÇÕES CAIXA ELETROBRAS	27,61	2,63	5,90	22,16	3.152.594,05	0,68	303.843.981,87	1,04
KÍNITRO	BTG PACTUAL	KÍNITRO FIF AÇÕES	19,28	2,40	3,90	9,67	6.400.586,77	1,37	141.860.144,24	4,51
Sub-total Artigo 8º I			13,03	1,85	7,78	10,13	19.695.069,30	4,23		

Artigo 8º III (Fundos de Ações - BDR)

Gestor	Admin.	Ativo	Volatilid. a.a. (%)	Rentabilidade (%)			Valor (R\$)	% Carteira	PL do Fundo	% Fundo
				Dia	Mês	Ano				
BB	BB	BB AÇÕES ALOCAÇÃO ETF INVESTIMENTO NO EXTERIOR FIA	15,10	-1,28	6,98	-5,72	4.582.561,36	0,98	46.924.938,29	9,77
Sub-total Artigo 8º III			15,10	-1,28	6,98	-5,72	4.582.561,36	0,98		
Renda Variável			11,52	1,24	7,63	7,81	24.277.630,66	5,21		

EXTRATO CONSOLIDADO DE ATIVOS

INVESTIMENTOS ESTRUTURADOS

7,57%

Artigo 10º I (Fundos Multimercados)

Gestor	Admin.	Ativo	Volatilid. a.a. (%)	Rentabilidade (%)			Valor (R\$)	% Carteira	PL do Fundo	% Fundo
				Dia	Mês	Ano				
BRASESCO	BRASESCO	BRASESCO FIC FIM BOLSA AMERICANA	12,38	1,15	11,26	7,52	5.327.902,68	1,14	1.168.897.005,51	0,46
CAIXA DTVM	CEF	CAIXA CAPITAL PROTEGIDO CESTA AGRO FIC CLASSE FIF MULTIMERCADO LONGO PRAZO RESP LIMITADA	5,04	0,40	-0,94	3,06	10.619.099,73	2,28	71.744.422,28	14,80
CAIXA DTVM	CEF	CAIXA CAPITAL PROTEGIDO CÍCLICO II FIC FIF MULTIMERCADO LP - RESP LIMIT	4,66	-0,21	3,22	0,29	5.964.816,28	1,28	188.134.179,14	3,17
CAIXA DTVM	CEF	CAIXA INDEXA BOLSA AMERICANA FIF MULTIMERCADO LONGO PRAZO RESP LIMITADA	12,30	1,15	11,28	7,57	13.368.648,16	2,87	2.256.470.374,51	0,59
Sub-total Artigo 10º I			6,80	0,69	5,95	4,76	35.280.466,85	7,57		
Investimentos Estruturados			6,80	0,69	5,95	4,76	35.280.466,85	7,57		

EXTRATO CONSOLIDADO DE ATIVOS

FUNDOS IMOBILIÁRIOS

0,61%

Artigo 11º (Fundo de Investimento Imobiliário)

Gestor	Admin.	Ativo	Volatilid. a.a. (%)	Rentabilidade (%)			Valor (R\$)	% Carteira	PL do Fundo	% Fundo
				Dia	Mês	Ano				
CAIXA DTVM	CEF	CAIXA RIO BRAVO FI DE FII - CXRI11	67,65	33,50	1,90	3,22	1.313.217,64	0,28	136.963.646,99	0,96
PLANNER	PLANNER	JT PREV FI IMOBILIÁRIO DESENVOLVIMENTO HABITACIONAL - JTPR11 *	9,74	0,00	4,61	4,51	1.535.033,80	0,33	13.831.753,25	11,10
Sub-total Artigo 11º			31,22	13,08	8,93	9,26	2.848.251,44	0,61		
Fundos Imobiliários			31,22	13,08	8,93	9,26	2.848.251,44	0,61		
Total			1,14	0,25	1,89	4,81	465.764.906,07	100,00		

EXTRATO CONSOLIDADO DE ATIVOS

DISPONIBILIDADES FINANCEIRAS

Ativo	Valor (R\$)
Banco Bradesco S.A. - 0456 / 073780-1	3.949,90
Banco do Brasil S.A. - 433 / 034700-0	11,56
Caixa Econômica Federal - 3703 / 000575218882-9	9.717,24
Caixa Econômica Federal - 3703 / 000575218884-5	334.248,59
Sub-total Disponibilidades Financeiras	347.927,29
Total	466.112.833,36

(1) Existem aplicações consolidadas.

EXTRATO CONSOLIDADO DE ATIVOS

Enquadramento da Carteira

Artigo	Tipo de Ativo	Valor(R\$)	% Carteira	Política de Investimentos			Pró-Gestão Nível 3	
				Mínimo	Objetivo	Máximo	ALM	Limite Legal
Renda Fixa								
Artigo 7º I	Fundos e ETFs Renda Fixa 100% Títulos Públicos	138.699.925,26	29,78	0,00	16,37	100,00	0,00	100,00
Artigo 7º III	Títulos do Tesouro Nacional	101.022.862,49	21,69	0,00	47,74	100,00	0,00	100,00
Artigo 7º V	Fundos ou ETFs de Renda Fixa	156.711.943,32	33,65	0,00	5,86	80,00	0,00	80,00
Artigo 7º VII	FI RF - Crédito Privado	6.923.826,05	1,49	0,00	0,23	20,00	0,00	20,00
	Total Renda Fixa	403.358.557,12	86,60					100,00
Renda Variável								
Artigo 8º I	Fundos de Ações	19.695.069,30	4,23	0,00	4,43	40,00	0,00	40,00
Artigo 8º III	Fundos de Ações - BDR	4.582.561,36	0,98	0,00	10,00	10,00	0,00	10,00
	Total Renda Variável	24.277.630,66	5,21					50,00
Investimentos Estruturados								
Artigo 10º I	Fundos Multimercados	35.280.466,85	7,57	0,00	13,06	15,00	0,00	15,00
	Total Investimentos Estruturados	35.280.466,85	7,57					20,00
Fundos Imobiliários								
Artigo 11º	Fundo de Investimento Imobiliário	2.848.251,44	0,61	0,00	2,31	20,00	0,00	20,00
	Total Fundos Imobiliários	2.848.251,44	0,61					20,00
Total		465.764.906,07	100,00					

EXTRATO CONSOLIDADO DE ATIVOS
Rentabilidades por Artigo

Estratégia Indexador	No Mês	No Ano	3 meses	6 meses	12 meses	No Mês(R\$)	Atribuição Desemp. (%)	No Ano(R\$)
Artigo 7º I % do CDI	1,21 110,81	4,93 108,59	3,70 110,91	7,12 102,74	13,50 91,08	1.656.689,90	0,36	6.542.066,96
Artigo 7º III % do CDI	1,39 127,63	4,68 103,15	3,77 112,87	6,22 89,69	11,49 77,51	1.387.238,07	0,30	4.275.653,10
Artigo 7º V % do CDI	1,09 99,81	4,53 99,86	3,31 99,18	6,93 100,01	14,81 99,90	1.718.706,63	0,37	7.186.434,04
Artigo 7º VII % do CDI	1,09 99,97	4,55 100,17	3,33 99,66	6,92 99,81		74.694,34	0,02	301.180,72
Artigo 8º I Var. IBOVESPA p.p.	7,78 7,86	10,13 -6,13	6,60 3,32	15,75 -9,51	46,19 7,51	1.421.544,88	0,31	1.721.408,77
Artigo 8º III % do CDI	6,98 640,08	-5,72 -126,07	-3,93 -117,81	-3,14 -45,32	15,98 107,74	299.106,51	0,06	-278.235,36
Artigo 10º I % do CDI	5,95 544,99	4,76 104,90	3,92 117,50	9,29 134,02	24,88 167,78	1.979.880,77	0,43	1.815.871,46
Artigo 11º % do CDI	8,93 818,72	9,26 204,02	8,99 269,30	10,74 154,99	17,01 114,74	166.298,72	0,04	179.807,72
JUAZEIRO DO NORTE (Total)						8.704.159,82	1,89	21.744.187,41

RESULTADO POR ATIVO

Artigo 7º I (Fundos e ETFs Renda Fixa 100% Títulos Públicos)

Ativo	Saldo Anterior	Aplicações	Resgates	Amortização	Saldo	Resultado Financ. Mês (R\$)	Resultado Financ. Ano (R\$)
BB PREV RF TÍTULOS PÚBLICOS VÉRTICE 2027 FI	18.724.177,25	0,00	0,00	0,00	18.951.192,41	227.015,16	964.537,53
BB PREVIDENCIÁRIO RENDA FIXA TÍTULOS PÚBLICOS VÉRTICE 2030 FIF RESP LIMITADA	14.615.176,89	0,00	0,00	0,00	14.802.913,47	187.736,58	632.217,02
BNB SOBERANO FI RENDA FIXA	52.383.333,78	0,00	0,00	0,00	52.942.914,93	559.581,15	2.301.010,81
CAIXA BRASIL DISPONIBILIDADES FIC CLASSE FIF RENDA FIXA SIMPLES RESP LIMITADA	0,01	0,00	-0,01	0,00	0,00	0,00	0,00
CAIXA BRASIL ESPECIAL 2026 TÍTULOS PÚBLICOS FIF RF - RESP LIMITADA	32.234.891,59	0,00	0,00	0,00	32.703.745,95	468.854,36	1.865.775,36
CAIXA BRASIL GESTÃO ESTRATÉGICA FIC CLASSE FIF RENDA FIXA RESP LIMITADA	6.412.698,03	0,00	0,00	0,00	6.492.194,04	79.496,01	226.751,75

EXTRATO CONSOLIDADO DE ATIVOS

Ativo	Saldo Anterior	Aplicações	Resgates	Amortização	Saldo	Resultado Financ. Mês (R\$)	Resultado Financ. Ano (R\$)
CAIXA BRASIL IRF-M 1+ TITULOS PÚBLICOS FIF RENDA FIXA LONGO PRAZO RESP LIMITADA	9.126,74	0,00	0,00	0,00	9.247,98	121,24	247,98
SAFRA SOBERANO REGIME PRÓPRIO FIF	12.663.831,08	0,00	0,00	0,00	12.797.716,48	133.885,40	551.526,51
	137.043.235,37	0,00	-0,01	0,00	138.699.925,26	1.656.689,90	6.542.066,96

Artigo 7º III (Títulos do Tesouro Nacional)

Ativo	Saldo Anterior	Aplicações	Resgates	Amortização	Saldo	Resultado Financ. Mês (R\$)	Resultado Financ. Ano (R\$)
NTN-B 150535 (6,722000%)	29.553.870,72	0,00	0,00	0,00	29.957.275,32	403.404,60	1.312.403,06
NTN-B 150535 (7,510000%)	18.779.926,94	0,00	0,00	0,00	19.047.393,15	267.466,21	601.382,46
NTN-B 150826 (7,000000%)	14.429.083,21	0,00	0,00	0,00	14.629.061,44	199.978,23	658.173,24
NTN-B 150830 (6,881500%)	26.080.630,11	0,00	0,00	0,00	26.439.764,69	359.134,58	1.180.708,97
NTN-B 150830 (7,950000%)	10.792.113,44	0,00	0,00	0,00	10.949.367,89	157.254,45	522.985,37
	99.635.624,42	0,00	0,00	0,00	101.022.862,49	1.387.238,07	4.275.653,10

Artigo 7º V (Fundos ou ETFs de Renda Fixa)

Ativo	Saldo Anterior	Aplicações	Resgates	Amortização	Saldo	Resultado Financ. Mês (R\$)	Resultado Financ. Ano (R\$)
BB PREVIDENCIÁRIO RF REFERENCIADO DI LP PERFIL FIC FIF RESP LIMITADA	53.415.246,12	7.138.306,08	-5.063.299,74	0,00	56.122.482,26	632.229,80	2.794.435,20
BRADESCO FIF RENDA FIXA REFERENCIADA DI PREMIUM RESP LIMITADA	21.162.962,23	0,00	0,00	0,00	21.391.419,43	228.457,20	921.401,67
CAIXA BRASIL FIF RENDA FIXA REFERENCIADO DI LONGO PRAZO RESP LIMITADA	47.172.574,36	40.109,22	-149.125,11	0,00	47.580.151,83	516.593,36	2.102.858,43
CAIXA BRASIL MATRIZ FIF RENDA FIXA - RESP LIMITADA	10.899.637,52	0,00	0,00	0,00	11.020.713,67	121.076,15	475.848,10
SANTANDER INSTITUCIONAL PREMIUM RF REFERENCIADO DI CIC FIF RESP LIMITADA	20.376.826,01	0,00	0,00	0,00	20.597.176,13	220.350,12	891.890,65
	153.027.246,24	7.178.415,30	-5.212.424,85	0,00	156.711.943,32	1.718.706,63	7.186.434,04

Artigo 7º VII (FI RF - Crédito Privado)

Ativo	Saldo Anterior	Aplicações	Resgates	Amortização	Saldo	Resultado Financ. Mês (R\$)	Resultado Financ. Ano (R\$)
SAFRA EXTRA BANCOS FIC DE FI RF CREDITO PRIVADO	6.849.131,71	0,00	0,00	0,00	6.923.826,05	74.694,34	301.180,72

EXTRATO CONSOLIDADO DE ATIVOS

Ativo	Saldo Anterior	Aplicações	Resgates	Amortização	Saldo	Resultado Financ. Mês (R\$)	Resultado Financ. Ano (R\$)
	6.849.131,71	0,00	0,00	0,00	6.923.826,05	74.694,34	301.180,72

Artigo 8º I (Fundos de Ações)

Ativo	Saldo Anterior	Aplicações	Resgates	Amortização	Saldo	Resultado Financ. Mês (R\$)	Resultado Financ. Ano (R\$)
BB AÇÕES BOLSA AMERICANA FIF RESP LIMITADA	9.136.381,14	0,00	0,00	0,00	10.141.888,48	1.005.507,34	701.208,63
FI EM AÇÕES CAIXA ELETROBRAS	2.976.924,02	0,00	0,00	0,00	3.152.594,05	175.670,03	571.987,85
KÍNITRO FIF AÇÕES	6.160.219,26	0,00	0,00	0,00	6.400.586,77	240.367,51	448.212,29
	18.273.524,42	0,00	0,00	0,00	19.695.069,30	1.421.544,88	1.721.408,77

Artigo 8º III (Fundos de Ações - BDR)

Ativo	Saldo Anterior	Aplicações	Resgates	Amortização	Saldo	Resultado Financ. Mês (R\$)	Resultado Financ. Ano (R\$)
BB AÇÕES ALOCAÇÃO ETF INVESTIMENTO NO EXTERIOR FIA	4.283.454,85	0,00	0,00	0,00	4.582.561,36	299.106,51	-278.235,36
	4.283.454,85	0,00	0,00	0,00	4.582.561,36	299.106,51	-278.235,36

Artigo 10º I (Fundos Multimercados)

Ativo	Saldo Anterior	Aplicações	Resgates	Amortização	Saldo	Resultado Financ. Mês (R\$)	Resultado Financ. Ano (R\$)
BRADESCO FIC FIM BOLSA AMERICANA	4.788.662,85	0,00	0,00	0,00	5.327.902,68	539.239,83	372.612,00
CAIXA CAPITAL PROTEGIDO CESTA AGRO FIC CLASSE FIF MULTIMERCADO LONGO PRAZO RESP LIMITADA	10.719.418,17	0,00	0,00	0,00	10.619.099,73	-100.318,44	315.519,91
CAIXA CAPITAL PROTEGIDO CÍCLICO II FIC FIF MULTIMERCADO LP - RESP LIMIT	5.778.784,64	0,00	0,00	0,00	5.964.816,28	186.031,64	17.076,48
CAIXA INDEXA BOLSA AMERICANA FIF MULTIMERCADO LONGO PRAZO RESP LIMITADA	12.013.720,42	0,00	0,00	0,00	13.368.648,16	1.354.927,74	940.604,83
	33.300.586,08	0,00	0,00	0,00	35.280.466,85	1.979.880,77	1.815.871,46

Artigo 11º (Fundo de Investimento Imobiliário)

Ativo	Saldo Anterior	Aplicações	Resgates	Amortização	Proventos	Saldo	Resultado Financ. Mês (R\$)	Resultado Financ. Ano (R\$)
CAIXA RIO BRAVO FI DE FII - CXRI11	1.301.102,94	0,00	0,00	0,00	9.450,00	1.313.217,64	21.564,70	38.372,18
JT PREV FI IMOBILIÁRIO DESENVOLVIMENTO HABITACIONAL - JTPR11	3.136.180,26	0,00	0,00	0,00	1.745.880,48	1.535.033,80	144.734,02	141.435,54

EXTRATO CONSOLIDADO DE ATIVOS

Ativo	Saldo Anterior	Aplicações	Resgates	Amortização	Proventos	Saldo	Resultado Financ. Mês (R\$)	Resultado Financ. Ano (R\$)
	4.437.283,20	0,00	0,00	0,00	1.755.330,48	2.848.251,44	166.298,72	179.807,72

EXTRATO CONSOLIDADO DE ATIVOS

Análise de Liquidez

Período	Valor (R\$)	(%)	Valor Acumulado (R\$)	(%) Acum.	(%) Limite Mínimo Acum.
de 0 a 30 dias	280.741.265,97	60,28	280.741.265,97	60,28	50,00
de 31 dias a 365 dias	64.875.733,17	13,93	345.616.999,14	74,20	60,00
acima de 365 dias	120.147.906,93	25,80	465.764.906,07	100,00	100,00

DE 0 A 30 DIAS

Ativo	Liquidação	Vencimento	Valor (R\$)
BB PREVIDENCIÁRIO RF REFERENCIADO DI LP PERFIL FIC FIF RESP LIMITADA	D+0		56.122.482,26
BNB SOBERANO FI RENDA FIXA	D+0		52.942.914,93
BRADESCO FIF RENDA FIXA REFERENCIADA DI PREMIUM RESP LIMITADA	D+0		21.391.419,43
CAIXA BRASIL DISPONIBILIDADES FIC CLASSE FIF RENDA FIXA SIMPLES RESP LIMITADA	D+0		0,00
CAIXA BRASIL FIF RENDA FIXA REFERENCIADO DI LONGO PRAZO RESP LIMITADA	D+0		47.580.151,83
CAIXA BRASIL GESTÃO ESTRATÉGICA FIC CLASSE FIF RENDA FIXA RESP LIMITADA	D+0		6.492.194,04
CAIXA BRASIL IRF-M 1+ TITULOS PÚBLICOS FIF RENDA FIXA LONGO PRAZO RESP LIMITADA	D+0		9.247,98
CAIXA BRASIL MATRIZ FIF RENDA FIXA - RESP LIMITADA	D+0		11.020.713,67
CAIXA RIO BRAVO FI DE FII - CXRI11			1.313.217,64
JT PREV FI IMOBILIÁRIO DESENVOLVIMENTO HABITACIONAL - JTPR11			1.535.033,80
SAFRA SOBERANO REGIME PRÓPRIO FIF	D+0		12.797.716,48
SANTANDER INSTITUCIONAL PREMIUM RF REFERENCIADO DI CIC FIF RESP LIMITADA	D+0		20.597.176,13
BRADESCO FIC FIM BOLSA AMERICANA	D+1 du		5.327.902,68
CAIXA INDEXA BOLSA AMERICANA FIF MULTIMERCADO LONGO PRAZO RESP LIMITADA	D+1		13.368.648,16
CAIXA CAPITAL PROTEGIDO CÍCLICO II FIC FIF MULTIMERCADO LP - RESP LIMIT	D+2		5.964.816,28
BB AÇÕES BOLSA AMERICANA FIF RESP LIMITADA	D+2		10.141.888,48
FI EM AÇÕES CAIXA ELETROBRAS	D+3		3.152.594,05
KÍNITRO FIF AÇÕES	D+3 du		6.400.586,77
BB AÇÕES ALOCAÇÃO ETF INVESTIMENTO NO EXTERIOR FIA	D+6 du		4.582.561,36

EXTRATO CONSOLIDADO DE ATIVOS

DE 31 DIAS A 365 DIAS

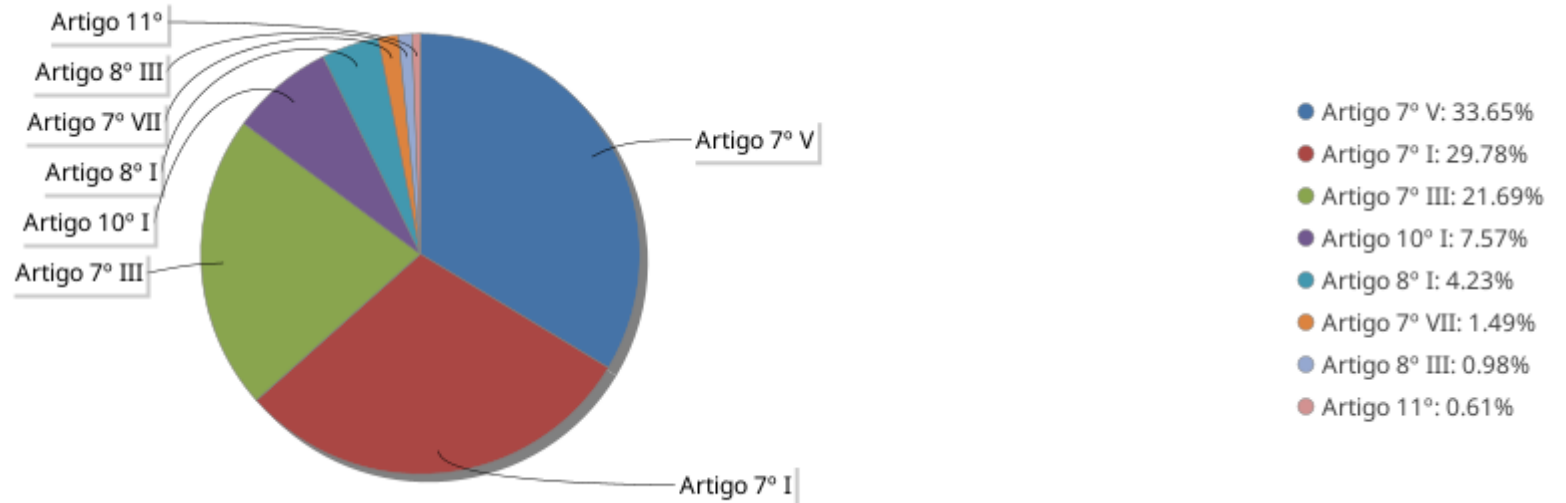
Ativo	Liquidação	Vencimento	Valor (R\$)
SAFRA EXTRA BANCOS FIC DE FI RF CREDITO PRIVADO	D+0 ou D+31 (isento de taxa de resgate)		6.923.826,05
NTN-B 150826 (7,000000%)		15/08/2026	14.629.061,44
CAIXA BRASIL ESPECIAL 2026 TÍTULOS PÚBLICOS FIF RF - RESP LIMITADA	D+0	17/08/2026	32.703.745,95
CAIXA CAPITAL PROTEGIDO CESTA AGRO FIC CLASSE FIF MULTIMERCADO LONGO PRAZO RESP LIMITADA	D+2	01/10/2026	10.619.099,73

ACIMA DE 365 DIAS

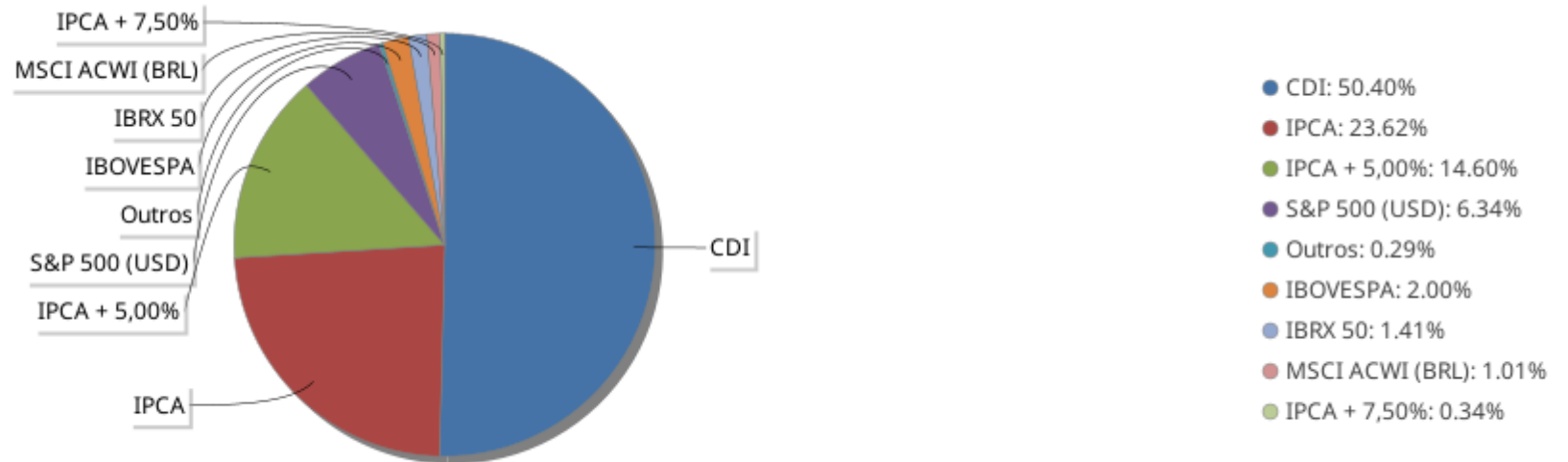
Ativo	Liquidação	Vencimento	Valor (R\$)
BB PREV RF TÍTULOS PÚBLICOS VÉRTICE 2027 FI	D+0	15/05/2027	18.951.192,41
BB PREVIDENCIÁRIO RENDA FIXA TÍTULOS PÚBLICOS VÉRTICE 2030 FIF RESP LIMITADA	D+0	15/08/2030	14.802.913,47
NTN-B 150830 (6,881500%)		15/08/2030	26.439.764,69
NTN-B 150830 (7,950000%)		15/08/2030	10.949.367,89
NTN-B 150535 (6,722000%)		15/05/2035	29.957.275,32
NTN-B 150535 (7,510000%)		15/05/2035	19.047.393,15

EXTRATO CONSOLIDADO DE ATIVOS

Alocação por Artigo

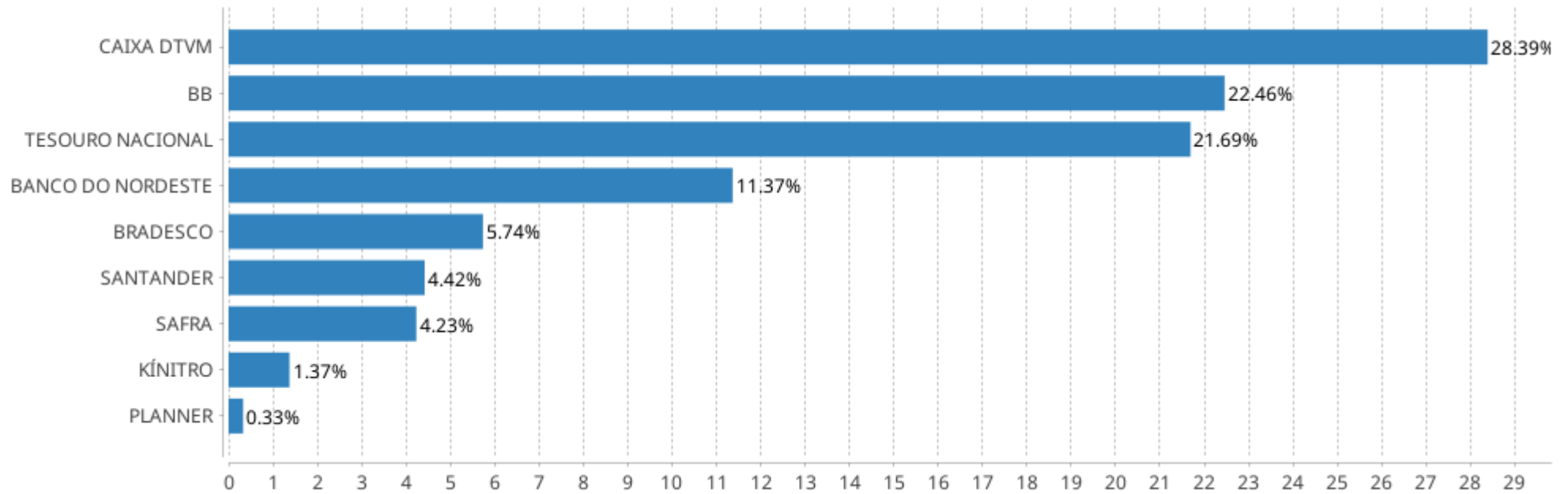


Alocação Por Estratégia



EXTRATO CONSOLIDADO DE ATIVOS

Alocação por Gestor



EXTRATO CONSOLIDADO DE ATIVOS

Rentabilidades da Carteira versus Meta Atuarial

Ano	Jan	Fev	Mar	Abr	Mai	Jun	Jul	Ago	Set	Out	Nov	Dez	Rent. Ano
2026	1,12	0,96	0,76	1,89									4,81
IPCA + 5,64%	0,79	1,10	1,36	1,11									4,43
p.p. indexador	0,33	-0,13	-0,61	0,78									0,38
2025	1,31	0,71	0,75	1,21	1,36	1,08	1,12	1,33	1,34	1,30	1,20	1,20	14,84
IPCA + 5,21%	0,61	1,72	0,95	0,84	0,69	0,64	0,73	0,31	0,93	0,56	0,56	0,78	9,70
p.p. indexador	0,71	-1,01	-0,19	0,38	0,68	0,43	0,40	1,02	0,41	0,75	0,63	0,43	5,15
2024	0,30	0,90	0,51	-0,43	0,78	0,62	1,18	1,13	0,13	0,72	0,24	-0,04	6,19
IPCA + 5,00%	0,85	1,20	0,55	0,81	0,87	0,60	0,83	0,41	0,85	1,01	0,76	0,93	10,09
p.p. indexador	-0,55	-0,30	-0,04	-1,24	-0,09	0,02	0,35	0,72	-0,72	-0,29	-0,52	-0,97	-3,91

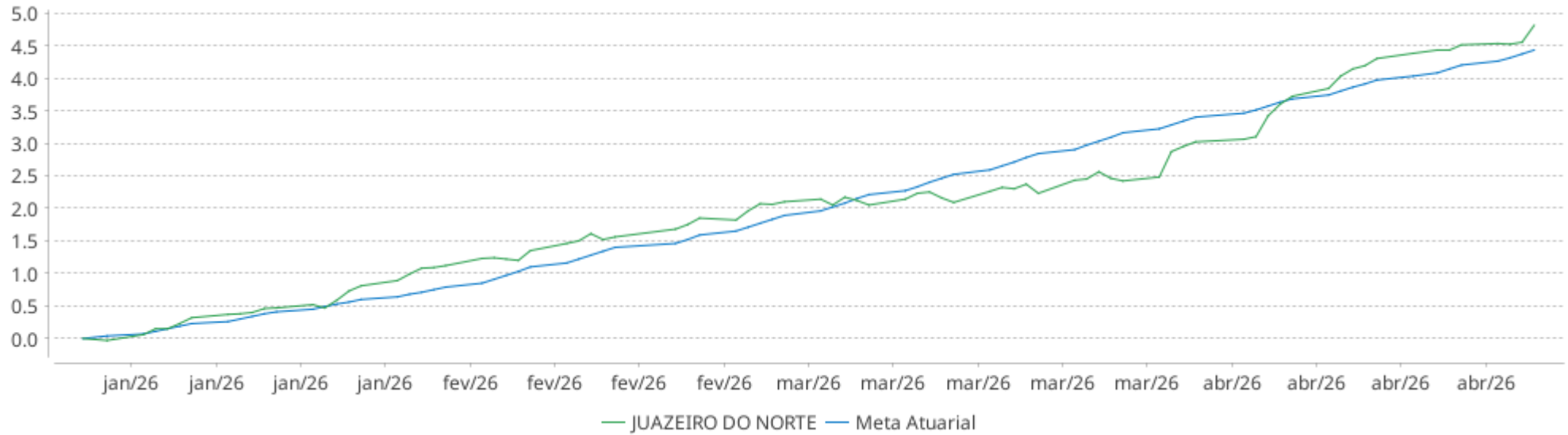
Performance Sobre a Meta Atuarial

Relatório

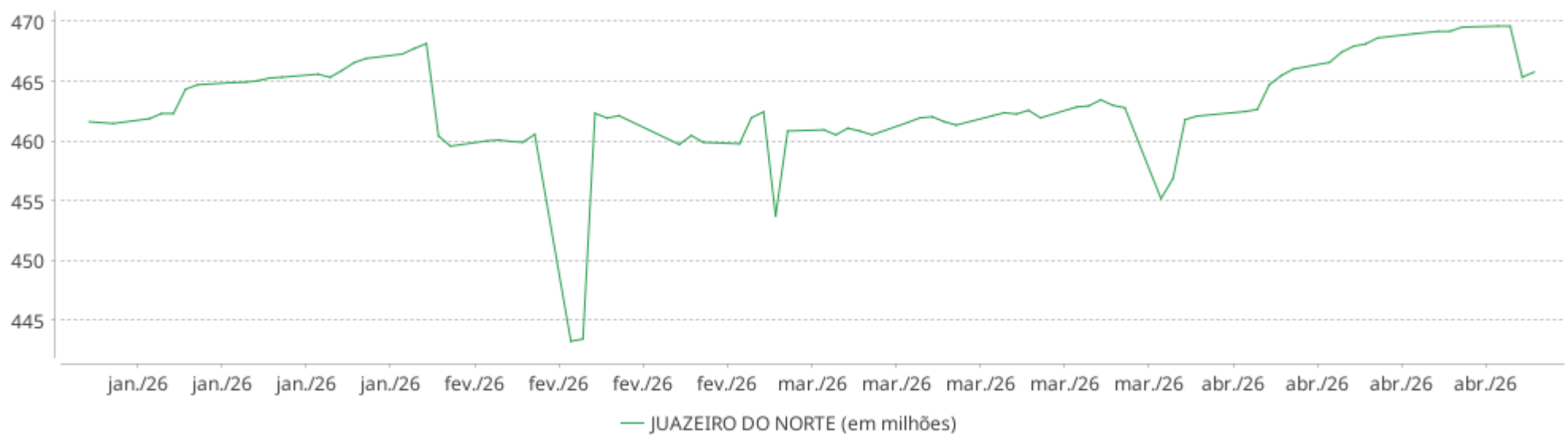
	Quantidade	Perc. (%)	Período	Carteira	Meta Atuarial	p.p. Indx.	Volatilidade Anual
Meses acima - Meta Atuarial	15	53,57	03 meses	3,64	3,61	0,03	1,51
Meses abaixo - Meta Atuarial	13	46,43	06 meses	7,34	5,83	1,50	1,32
			12 meses	15,69	9,97	5,71	1,14
			24 meses	26,20	21,91	4,29	1,59
Maior rentabilidade da Carteira	1,89	2026-04	Desde 29/12/2023	27,82	26,12	1,70	1,61
Menor rentabilidade da Carteira	-0,43	2024-04					

EXTRATO CONSOLIDADO DE ATIVOS

Evolução No Ano

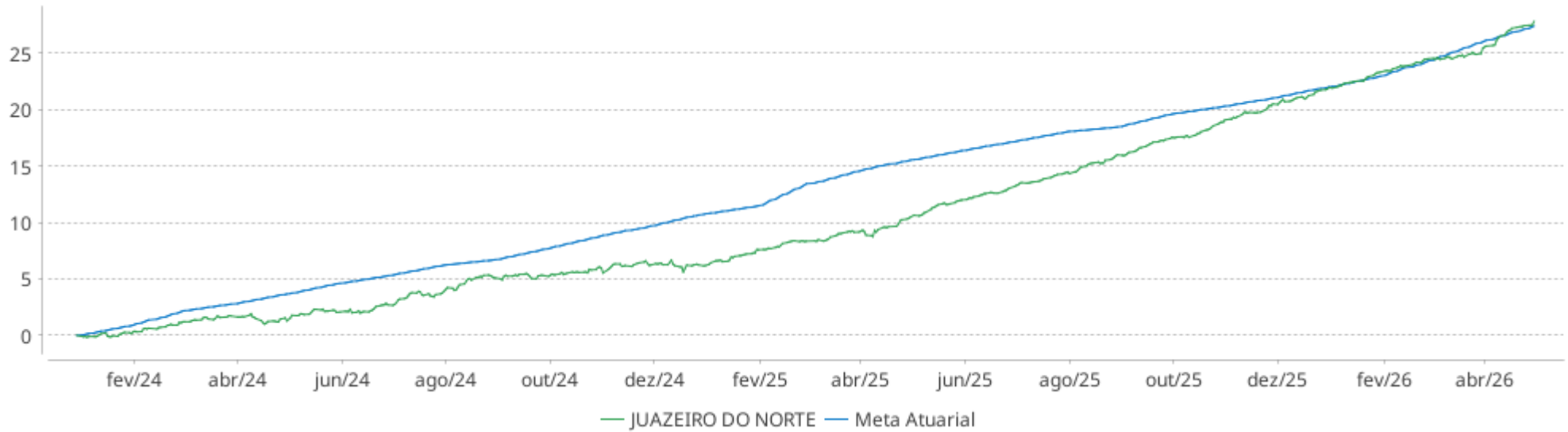


Patrimônio Líquido No Ano

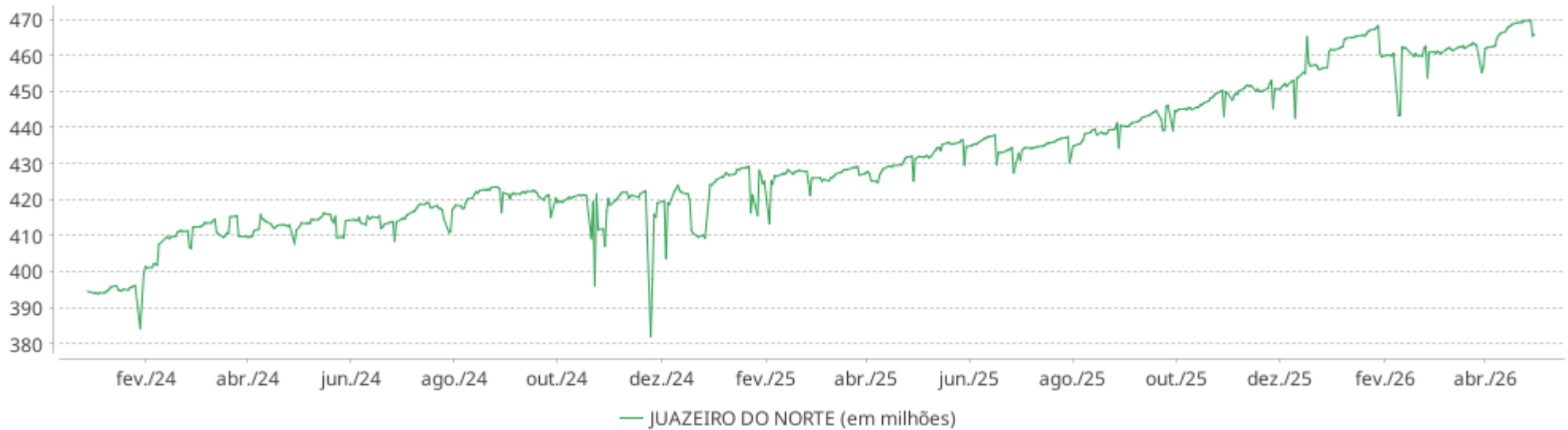


EXTRATO CONSOLIDADO DE ATIVOS

Evolução

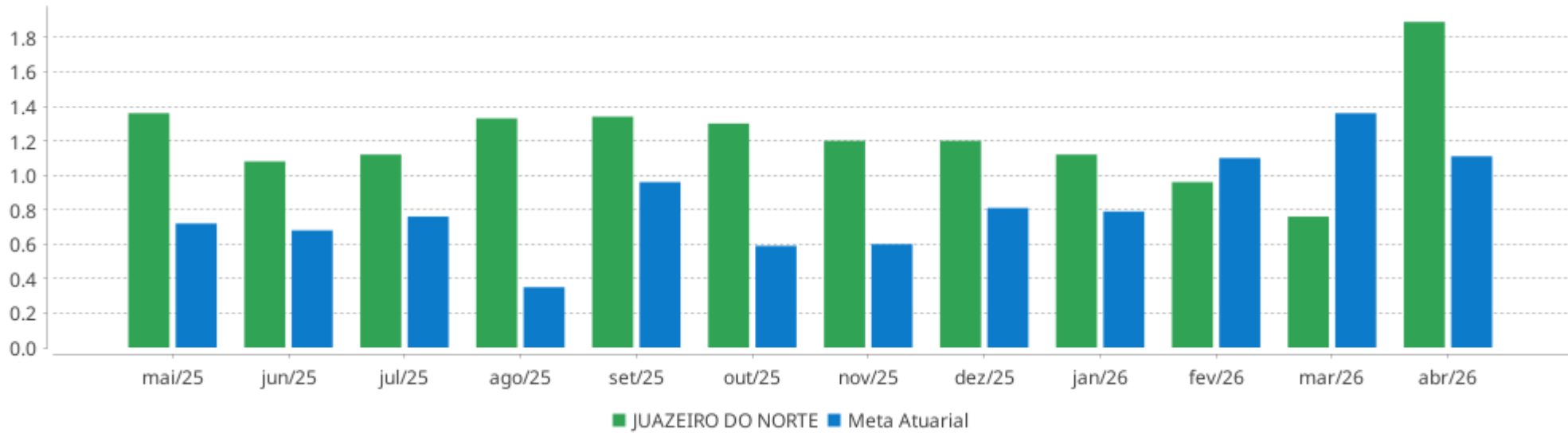


Patrimônio Líquido



EXTRATO CONSOLIDADO DE ATIVOS

Rentabilidades Mensais - 12 últimos meses



EXTRATO CONSOLIDADO DE ATIVOS

Performance dos Fundos

Fundo Variação da Estratégia	No Mês	No Ano	3 meses	6 meses	12 meses	24 meses	36 meses
BRADESCO FIF RENDA FIXA REFERENCIADA DI PREMIUM RESP LIMITADA % do CDI	1,08 98,95	4,50 99,14	3,29 98,45	6,89 99,39	14,82 99,94	28,39 101,48	45,55 104,12
BB PREVIDENCIÁRIO RF REFERENCIADO DI LP PERFIL FIC FIF RESP LIMITADA % do CDI	1,08 99,43	4,55 100,30	3,32 99,38	6,95 100,36	14,90 100,47	28,16 100,66	44,04 100,67
CAIXA BRASIL MATRIZ FIF RENDA FIXA - RESP LIMITADA % do CDI	1,11 101,82	4,51 99,39	3,27 98,08	6,90 99,55	14,79 99,76	28,05 100,28	44,57 101,87
CAIXA BRASIL FIF RENDA FIXA REFERENCIADO DI LONGO PRAZO RESP LIMITADA % do CDI	1,10 100,48	4,53 99,67	3,32 99,37	6,93 99,97	14,84 100,07	28,18 100,72	44,71 102,19
SANTANDER INSTITUCIONAL PREMIUM RF REFERENCIADO DI CIC FIF RESP LIMITADA % do CDI	1,08 99,12	4,53 99,69	3,31 99,33	6,91 99,71	14,82 99,97	28,16 100,66	45,02 102,90
SAFRA EXTRA BANCOS FIC DE FI RF CREDITO PRIVADO % do CDI	1,09 99,97	4,55 100,17	3,33 99,66	6,92 99,81	14,83 100,04	28,24 100,95	44,73 102,24
CAIXA BRASIL IRF-M 1+ TITULOS PÚBLICOS FIF RENDA FIXA LONGO PRAZO RESP LIMITADA Var. IRF-M 1+ p.p.	1,33 -0,01	3,29 -0,10	1,02 -0,06	5,19 -0,14	13,09 -0,25	20,89 -0,61	35,90 -1,00
BB PREV RF TÍTULOS PÚBLICOS VÉRTICE 2027 FI Var. IPCA + 5,00% p.p.	1,21 0,15	5,36 1,14	4,26 0,80	7,48 1,89	12,23 2,62	21,77 0,34	31,12 -1,06
CAIXA BRASIL GESTÃO ESTRATÉGICA FIC CLASSE FIF RENDA FIXA RESP LIMITADA Var. IPCA p.p.	1,24 0,57	3,62 1,01	1,61 -0,65	5,50 2,37	12,77 8,38	23,64 13,48	36,83 22,60
CAIXA BRASIL ESPECIAL 2026 TÍTULOS PÚBLICOS FIF RF - RESP LIMITADA Var. IPCA + 5,00% p.p.	1,45 0,39	5,99 1,77	4,78 1,32	7,85 2,26	13,65 4,04		
BB PREVIDENCIÁRIO RENDA FIXA TÍTULOS PÚBLICOS VÉRTICE 2030 FIF RESP LIMITADA Var. IPCA + 5,00% p.p.	1,28 0,22	4,41 0,18	3,20 -0,27	6,74 1,14	10,33 0,71	17,29 -4,14	25,52 -6,67
SAFRA SOBERANO REGIME PRÓPRIO FIF % do CDI	1,06 96,91	4,50 99,19	3,31 99,27	6,86 98,97	14,66 98,89	27,66 98,87	43,16 98,66
CAIXA BRASIL DISPONIBILIDADES FIC CLASSE FIF RENDA FIXA SIMPLES RESP LIMITADA % do CDI	1,02 93,56	4,24 93,44	3,12 93,56	6,44 92,98	13,68 92,26	25,41 90,83	39,38 90,02
BNB SOBERANO FI RENDA FIXA % do CDI	1,07 97,92	4,54 100,08	3,34 100,13	6,92 99,82	14,77 99,63	27,85 99,56	43,54 99,52
NTN-B 150830 (6,881500%) Var. IPCA p.p.	1,38 0,71	4,63 2,03	3,72 1,46	6,16 3,03	11,46 7,07	25,65 15,48	
NTN-B 150826 (7,000000%) Var. IPCA p.p.	1,39 0,72	4,67 2,06	3,75 1,49	6,22 3,09	11,58 7,19	25,93 15,76	
NTN-B 150830 (7,950000%)	1,46	4,97	3,97	6,67	12,57		

EXTRATO CONSOLIDADO DE ATIVOS

Fundo Variação da Estratégia	No Mês	No Ano	3 meses	6 meses	12 meses	24 meses	36 meses
Var. IPCA p.p.	0,79	2,36	1,70	3,54	8,18		
NTN-B 150535 (6,722000%) Var. IPCA p.p.	1,36 0,69	4,58 1,98	3,69 1,42	6,09 2,96	11,29 6,90	25,27 15,11	
NTN-B 150535 (7,510000%) Var. IPCA p.p.	1,42 0,75	4,83 2,22	3,87 1,60	6,46 3,34	12,12 7,72		
BB AÇÕES ALOCAÇÃO ETF INVESTIMENTO NO EXTERIOR FIA Var. MSCI ACWI (BRL) p.p.	6,98 1,82	-5,72 -1,97	-3,93 -2,31	-3,14 -2,32	9,92 -3,96	24,71 -12,61	50,19 -13,85
FI EM AÇÕES CAIXA ELETROBRAS Var. IBOVESPA p.p.	5,90 5,98	22,16 5,91	13,87 10,59	43,31 18,05	88,54 49,86	127,67 78,91	156,03 76,66
KÍNITRO FIF AÇÕES Var. IBRX 50 p.p.	3,90 3,97	9,67 -7,94	4,90 0,96	15,14 -11,67	32,23 -8,09	55,33 5,62	94,29 11,49
BB AÇÕES BOLSA AMERICANA FIF RESP LIMITADA Var. S&P 500 (USD) p.p.	11,01 0,58	7,43 2,12	5,70 1,81	9,55 4,16	38,54 9,09	57,68 14,52	96,10 23,20
CAIXA CAPITAL PROTEGIDO CÍCLICO II FIC FIF MULTIMERCADO LP - RESP LIMIT Var. IBOVESPA p.p.	3,22 3,30	0,29 -15,97	0,77 -2,51	2,68 -22,59	15,05 -23,64	18,70 -30,05	38,66 -40,71
CAIXA INDEXA BOLSA AMERICANA FIF MULTIMERCADO LONGO PRAZO RESP LIMITADA Var. S&P 500 (USD) p.p.	11,28 0,85	7,57 2,26	6,17 2,28	10,00 4,61	41,38 11,93	63,12 19,96	109,35 36,45
BRADESCO FIC FIM BOLSA AMERICANA Var. S&P 500 (USD) p.p.	11,26 0,84	7,52 2,21	6,06 2,17	9,75 4,36	40,87 11,43	61,70 18,55	106,12 33,23
CAIXA CAPITAL PROTEGIDO CESTA AGRO FIC CLASSE FIF MULTIMERCADO LONGO PRAZO RESP LIMITADA Var. Outros p.p.	-0,94 -0,94	3,06 3,06	2,02 2,02	6,33 6,33	10,12 10,12	23,64 23,64	41,04 41,04
JT PREV FI IMOBILIÁRIO DESENVOLVIMENTO HABITACIONAL - JTPR11 Var. IPCA + 7,50% p.p.	4,61 3,37	4,51 -0,51	4,63 0,58	4,15 -2,65	1,60 -10,62	-8,64 -35,91	
CAIXA RIO BRAVO FI DE FII - CXRI11 Var. IFIX p.p.	1,90 0,37	3,22 -0,88	2,05 0,26	9,06 -0,30	46,63 31,48	31,94 15,74	80,60 43,11
JUAZEIRO DO NORTE Var. IPCA + 5,64% p.p.	1,89 0,78	4,81 0,38	3,64 0,03	7,34 1,43	15,69 5,41	26,20 3,29	
CDI	1,09	4,54	3,34	6,93	14,83	27,97	43,75
IBOVESPA	-0,08	16,26	3,28	25,26	38,69	48,75	79,37
INPC + 6,00%	1,28	4,64	3,73	5,89	10,36	23,17	34,75
IPCA + 6,00%	1,14	4,54	3,70	6,08	10,66	23,75	35,98

EXTRATO CONSOLIDADO DE ATIVOS

Cotização e Taxas
Cotização

Fundo	CNPJ	Aplicação Cotização	Resgate Cotização	Resgate Liquidação
BB AÇÕES ALOCAÇÃO ETF INVESTIMENTO NO EXTERIOR FIA	28.578.897/0001-54	-	D+1 du	D+6 du
BB AÇÕES BOLSA AMERICANA FIF RESP LIMITADA	36.178.569/0001-99	D+1 du	D+1	D+2
BB PREV RF TÍTULOS PÚBLICOS VÉRTICE 2027 FI	46.134.096/0001-81	D+0	D+0	D+0
BB PREVIDENCIÁRIO RENDA FIXA TÍTULOS PÚBLICOS VÉRTICE 2030 FIF RESP LIMITADA	46.134.117/0001-69	D+0	D+0	D+0
BB PREVIDENCIÁRIO RF REFERENCIADO DI LP PERFIL FIC FIF RESP LIMITADA	13.077.418/0001-49	D+0	D+0	D+0
BNB SOBERANO FI RENDA FIXA	30.568.193/0001-42	D+0	D+0	D+0
BRADERCO FIC FIM BOLSA AMERICANA	18.959.094/0001-96	-	D+0	D+1 du
BRADERCO FIF RENDA FIXA REFERENCIADA DI PREMIUM RESP LIMITADA	03.399.411/0001-90	D+0	D+0	D+0
CAIXA BRASIL DISPONIBILIDADES FIC CLASSE FIF RENDA FIXA SIMPLES RESP LIMITADA	14.508.643/0001-55	D+0	D+0	D+0
CAIXA BRASIL ESPECIAL 2026 TÍTULOS PÚBLICOS FIF RF - RESP LIMITADA	56.134.800/0001-50	D+0	D+0	D+0
CAIXA BRASIL FIF RENDA FIXA REFERENCIADO DI LONGO PRAZO RESP LIMITADA	03.737.206/0001-97	D+0	D+0	D+0
CAIXA BRASIL GESTÃO ESTRATÉGICA FIC CLASSE FIF RENDA FIXA RESP LIMITADA	23.215.097/0001-55	D+0	D+0	D+0
CAIXA BRASIL IRF-M 1+ TITULOS PÚBLICOS FIF RENDA FIXA LONGO PRAZO RESP LIMITADA	10.577.519/0001-90	D+0	D+0	D+0
CAIXA BRASIL MATRIZ FIF RENDA FIXA - RESP LIMITADA	23.215.008/0001-70	D+0	D+0	D+0
CAIXA CAPITAL PROTEGIDO CESTA AGRO FIC CLASSE FIF MULTIMERCADO LONGO PRAZO RESP LIMITADA	42.229.068/0001-97	D+0	D+0	D+2
CAIXA CAPITAL PROTEGIDO CÍCLICO II FIC FIF MULTIMERCADO LP - RESP LIMIT	45.443.651/0001-94	D+0	D+0	D+2
CAIXA INDEXA BOLSA AMERICANA FIF MULTIMERCADO LONGO PRAZO RESP LIMITADA	30.036.235/0001-02	D+0	D+0	D+1
CAIXA RIO BRAVO FI DE FII - CXRI11	17.098.794/0001-70	Não se aplica	-	-

EXTRATO CONSOLIDADO DE ATIVOS

Fundo	CNPJ	Aplicação	Cotização	Resgate	Cotização	Resgate	Liquidação
FI EM AÇÕES CAIXA ELETROBRAS	45.443.475/0001-90	D+0	D+0	D+1	D+1	D+3	D+3
JT PREV FI IMOBILIÁRIO DESENVOLVIMENTO HABITACIONAL - JTPR11	23.876.086/0001-16	-	-	-	-	-	-
KÍNITRO FIF AÇÕES	27.749.572/0001-24	-	-	D+1 du	D+1 du	D+3 du	D+3 du
SAFRA EXTRA BANCOS FIC DE FI RF CREDITO PRIVADO	20.441.483/0001-77	-	-	D+0 ou D+31 (isento de taxa de resgate)	D+0 ou D+31 (isento de taxa de resgate)	D+0 ou D+31 (isento de taxa de resgate)	D+0 ou D+31 (isento de taxa de resgate)
SAFRA SOBERANO REGIME PRÓPRIO FIF	10.347.195/0001-02	-	-	D+0	D+0	D+0	D+0
SANTANDER INSTITUCIONAL PREMIUM RF REFERENCIADO DI CIC FIF RESP LIMITADA	02.224.354/0001-45	D+0	D+0	D+0	D+0	D+0	D+0

Taxas

Fundo	CNPJ	Performance	Administração	Gestão	Distribuição	Custódia	Global
BB AÇÕES ALOCAÇÃO ETF INVESTIMENTO NO EXTERIOR FIA	28.578.897/0001-54	-	0,50%	-	-	-	-
BB AÇÕES BOLSA AMERICANA FIF RESP LIMITADA	36.178.569/0001-99	10% do que exceder 104% do S&P 500	0,08%	0,2745%	0,6455%	0,01% ao ano sobre o patrimônio líquido	-
BB PREV RF TÍTULOS PÚBLICOS VÉRTICE 2027 FI	46.134.096/0001-81	-	-	-	-	-	-
BB PREVIDENCIÁRIO RENDA FIXA TÍTULOS PÚBLICOS VÉRTICE 2030 FIF RESP LIMITADA	46.134.117/0001-69	Não possui	0,0213%	0,0496%	0,1291%	0,01%	0,20%
BB PREVIDENCIÁRIO RF REFERENCIADO DI LP PERFIL FIC FIF RESP LIMITADA	13.077.418/0001-49	Não possui	0,0213% a 0,0616%	0,0496% a 0,1093%	0,1291%	Não possui	-
BNB SOBERANO FI RENDA FIXA	30.568.193/0001-42	-	0,20%	-	-	-	-
BRADERCO FIC FIM BOLSA AMERICANA	18.959.094/0001-96	-	1,20%	-	-	0,03% ao ano sobre o patrimônio líquido	-
BRADERCO FIF RENDA FIXA REFERENCIADA DI PREMIUM RESP LIMITADA	03.399.411/0001-90	Não possui	0,008%	0,136%	0,056%	0,05%	-
CAIXA BRASIL DISPONIBILIDADES FIC CLASSE FIF RENDA FIXA SIMPLES RESP LIMITADA	14.508.643/0001-55	Não possui	-	-	-	0,0025%	0,80%
CAIXA BRASIL ESPECIAL 2026 TÍTULOS PÚBLICOS FIF RF - RESP LIMITADA	56.134.800/0001-50	Não possui	-	-	-	0,005%	0,06%
CAIXA BRASIL FIF RENDA FIXA REFERENCIADO DI LONGO PRAZO RESP	03.737.206/0001-97	Não possui	-	-	-	0,005%	0,20%

EXTRATO CONSOLIDADO DE ATIVOS

Fundo	CNPJ	Performance	Administração	Gestão	Distribuição	Custódia	Global
LIMITADA							
CAIXA BRASIL GESTÃO ESTRATÉGICA FIC CLASSE FIF RENDA FIXA RESP LIMITADA	23.215.097/0001-55	Não possui	-	-	-	0,0025%	0,40%
CAIXA BRASIL IRF-M 1+ TITULOS PÚBLICOS FIF RENDA FIXA LONGO PRAZO RESP LIMITADA	10.577.519/0001-90	Não possui	-	-	-	-	0,20%
CAIXA BRASIL MATRIZ FIF RENDA FIXA - RESP LIMITADA	23.215.008/0001-70	Não possui	-	-	-	0,005% sobre o patrimônio líquido	0,20%
CAIXA CAPITAL PROTEGIDO CESTA AGRO FIC CLASSE FIF MULTIMERCADO LONGO PRAZO RESP LIMITADA	42.229.068/0001-97	-	-	-	-	0,0025% ao ano sobre o patrimônio líquido	0,0090
CAIXA CAPITAL PROTEGIDO CÍCLICO II FIC FIF MULTIMERCADO LP - RESP LIMIT	45.443.651/0001-94	-	-	-	-	-	-
CAIXA INDEXA BOLSA AMERICANA FIF MULTIMERCADO LONGO PRAZO RESP LIMITADA	30.036.235/0001-02	Não possui	-	-	-	0,005% sobre o patrimônio líquido	0,80%
CAIXA RIO BRAVO FI DE FII - CXRI11	17.098.794/0001-70	-	-	-	-	-	-
FI EM AÇÕES CAIXA ELETROBRAS	45.443.475/0001-90	-	-	-	-	-	-
JT PREV FI IMOBILIÁRIO DESENVOLVIMENTO HABITACIONAL - JTPR11	23.876.086/0001-16	-	-	-	-	-	-
KÍNITRO FIF AÇÕES	27.749.572/0001-24	20% do que exceder 100% do IBrX 50	2,00%	-	-	0,03% ao ano sobre o patrimônio líquido	-
SAFRA EXTRA BANCOS FIC DE FI RF CREDITO PRIVADO	20.441.483/0001-77	-	0,25%	-	-	0,075% ao ano sobre o patrimônio líquido	-
SAFRA SOBERANO REGIME PRÓPRIO FIF	10.347.195/0001-02	-	0,10%	-	-	0,075% ao ano sobre o patrimônio líquido	-
SANTANDER INSTITUCIONAL PREMIUM RF REFERENCIADO DI CIC FIF RESP LIMITADA	02.224.354/0001-45	Não possui	-	-	-	Não possui	0,20%

EXTRATO CONSOLIDADO DE ATIVOS
Indexadores
Renda Fixa

Indexador	No Mês	No Ano	3 meses	6 meses	12 meses	24 meses	36 meses	48 meses	60 meses
IRF-M 1	0,99	4,31	3,07	6,65	14,44	27,15	42,37	61,32	70,41
IRF-M 1+	1,34	3,39	1,08	5,33	13,34	21,50	36,90	54,80	53,12
IRF-M TOTAL	1,24	3,63	1,64	5,68	13,69	23,38	38,43	56,30	58,20
IMA-B 5	1,32	5,23	3,98	7,37	11,98	22,47	32,78	45,63	59,39
IMA-B 5+	2,20	4,55	3,68	7,27	12,51	14,09	21,89	31,80	31,76
IMA-B TOTAL	1,81	4,85	3,81	7,32	12,35	17,46	26,65	37,77	44,23
IMA-GERAL TOTAL	1,34	4,44	3,10	6,77	13,97	24,30	37,92	53,92	61,54
IDKA 2	1,18	5,09	3,82	7,29	12,05	22,23	32,48	44,87	58,29
IDKA 20	3,56	4,66	3,67	7,70	17,74	6,64	14,10	21,68	10,76
CDI	1,09	4,54	3,34	6,93	14,83	27,97	43,75	62,97	74,51

Renda Variável

Indexador	No Mês	No Ano	3 meses	6 meses	12 meses	24 meses	36 meses	48 meses	60 meses
IBOVESPA	-0,08	16,26	3,28	25,26	38,69	48,75	79,37	73,64	57,55
IBRX 100	-0,13	16,40	3,31	25,36	38,98	48,53	79,96	71,33	53,94
IBRX 50	-0,06	17,61	3,93	26,80	40,32	49,72	82,80	75,33	58,77
SMALL CAP	-3,16	2,41	-7,03	4,69	13,33	13,41	27,43	2,10	-19,14
Índice Consumo - ICON	-5,27	-0,89	-7,61	2,92	4,17	12,46	19,22	-13,28	-39,87
Índice Dividendos - IDIV	-1,18	13,77	2,91	21,57	34,07	50,55	83,31	87,94	95,01

EXTRATO CONSOLIDADO DE ATIVOS
Investimentos Imobiliários

Indexador	No Mês	No Ano	3 meses	6 meses	12 meses	24 meses	36 meses	48 meses	60 meses
IFIX	1,53	4,10	1,79	9,36	15,16	16,21	37,49	39,70	37,35

Investimentos no Exterior

Indexador	No Mês	No Ano	3 meses	6 meses	12 meses	24 meses	36 meses	48 meses	60 meses
MSCI ACWI (BRL)	5,16	-3,75	-1,62	-0,82	13,88	37,32	64,05	67,11	41,68
MSCI ACWI (USD)	10,03	6,16	3,15	7,04	29,22	42,36	64,44	64,78	53,47
S&P 500 (BRL)	5,54	-4,52	-0,91	-2,35	14,08	38,09	72,48	76,94	59,17
S&P 500 (USD)	10,42	5,31	3,89	5,39	29,45	43,16	72,90	74,47	72,42

Indicadores Econômicos

Indexador	No Mês	No Ano	3 meses	6 meses	12 meses	24 meses	36 meses	48 meses	60 meses
IPCA	0,67	2,60	2,27	3,13	4,39	10,16	14,23	19,01	33,44
INPC	0,81	2,70	2,30	2,94	4,11	9,64	13,19	17,53	32,18
IGPM	2,73	2,93	2,51	3,19	0,62	9,17	5,85	3,56	18,74
SELIC	1,09	4,54	3,34	6,93	14,83	27,97	43,75	62,97	74,51

Meta Atuarial

Indexador	No Mês	No Ano	3 meses	6 meses	12 meses	24 meses	36 meses	48 meses	60 meses
IPCA + 4,00%	0,98	3,91	3,23	5,11	8,57	19,14	28,45	39,16	62,25
IPCA + 5,00%	1,06	4,23	3,46	5,59	9,61	21,43	32,18	44,57	70,18
IPCA + 5,50%	1,10	4,39	3,58	5,84	10,13	22,59	34,07	47,34	74,26
IPCA + 5,89%	1,13	4,51	3,67	6,03	10,54	23,50	35,56	49,52	77,49
IPCA + 6,00%	1,14	4,54	3,70	6,08	10,66	23,75	35,98	50,14	78,41
INPC + 4,00%	1,12	4,00	3,26	4,92	8,27	18,57	27,28	37,43	60,72
INPC + 6,00%	1,28	4,64	3,73	5,89	10,36	23,17	34,75	48,28	76,72

EXTRATO CONSOLIDADO DE ATIVOS

Curva x Mercado

Ativo	Financeiro Curva (R\$)	Taxa Curva (%)	Financeiro Mercado (R\$)	Taxa Mercado (%)	Diferença (R\$)
NTN-B 150826 (7,000000%)	14.629.061,44	7,000000	14.541.783,30	9,173100	-87.278,14
NTN-B 150826	14.629.061,44	7,000000	14.541.783,30	9,173100	-87.278,14
NTN-B 150830 (6,881500%)	26.439.764,69	6,881500	25.556.910,10	7,850000	-882.854,59
NTN-B 150830 (7,950000%)	10.949.367,89	7,950000	10.987.956,99	7,850000	38.589,10
NTN-B 150830	37.389.132,58	7,202766	36.544.867,10	7,850000	-844.265,48
NTN-B 150535 (6,722000%)	29.957.275,32	6,722000	28.476.422,70	7,520000	-1.480.852,62
NTN-B 150535 (7,510000%)	19.047.393,15	7,510000	19.035.393,33	7,520000	-11.999,82
NTN-B 150535	49.004.668,47	7,037709	47.511.816,03	7,520000	-1.492.852,44
Total	101.022.862,49	7,093607	98.598.466,43	7,873131	-2.424.396,06

EXTRATO CONSOLIDADO DE ATIVOS

Movimentações

APR	Data	Ativo	Aplicação	Resgate	Quantidade	Valor Cota
452	01/04/2026	BB PREVIDENCIÁRIO RF REFERENCIADO DI LP PERFIL FIC FIF RESP LIMITADA	4.576.849,02	0,00	1.137.498,06970000	4,0236103620
453	01/04/2026	CAIXA BRASIL FIF RENDA FIXA REFERENCIADO DI LONGO PRAZO RESP LIMITADA	0,00	24.365,54	3.711,48230000	6,5649080000
454	06/04/2026	BB PREVIDENCIÁRIO RF REFERENCIADO DI LP PERFIL FIC FIF RESP LIMITADA	181.579,64	0,00	45.085,33843200	4,0274653870
455	07/04/2026	CAIXA BRASIL FIF RENDA FIXA REFERENCIADO DI LONGO PRAZO RESP LIMITADA	0,00	2.346,23	356,88851400	6,5741250000
456	08/04/2026	BB PREVIDENCIÁRIO RF REFERENCIADO DI LP PERFIL FIC FIF RESP LIMITADA	639.315,48	0,00	158.577,28679100	4,0315703020
457	09/04/2026	CAIXA BRASIL FIF RENDA FIXA REFERENCIADO DI LONGO PRAZO RESP LIMITADA	0,00	4.705,00	714,89891700	6,5813500000
458	15/04/2026	CAIXA BRASIL FIF RENDA FIXA REFERENCIADO DI LONGO PRAZO RESP LIMITADA	0,00	1.974,87	299,45419300	6,5948980000
459	17/04/2026	CAIXA BRASIL FIF RENDA FIXA REFERENCIADO DI LONGO PRAZO RESP LIMITADA	0,00	2.751,05	416,67725700	6,6023520000
460	17/04/2026	CAIXA BRASIL FIF RENDA FIXA REFERENCIADO DI LONGO PRAZO RESP LIMITADA	0,00	26.941,05	4.080,52312000	6,6023520000
461	24/04/2026	CAIXA BRASIL FIF RENDA FIXA REFERENCIADO DI LONGO PRAZO RESP LIMITADA	0,00	4.457,80	673,58735900	6,6179980000
462	29/04/2026	BB PREVIDENCIÁRIO RF REFERENCIADO DI LP PERFIL FIC FIF RESP LIMITADA	0,00	2.550.032,85	627.651,93278200	4,0628136660
463	29/04/2026	BB PREVIDENCIÁRIO RF REFERENCIADO DI LP PERFIL FIC FIF RESP LIMITADA	0,00	13,08	3,21944400	4,0628136660
464	29/04/2026	BB PREVIDENCIÁRIO RF REFERENCIADO DI LP PERFIL FIC FIF RESP LIMITADA	0,00	40.109,22	9.872,27653000	4,0628136660
465	29/04/2026	CAIXA BRASIL FIF RENDA FIXA REFERENCIADO DI LONGO PRAZO RESP LIMITADA	40.109,22	0,00	6.050,02111700	6,6296000000
466	29/04/2026	CAIXA BRASIL FIF RENDA FIXA REFERENCIADO DI LONGO PRAZO RESP LIMITADA	0,00	70.526,84	10.638,17421000	6,6296000000
467	30/04/2026	BB PREVIDENCIÁRIO RF REFERENCIADO DI LP PERFIL FIC FIF RESP LIMITADA	1.740.561,94	0,00	428.164,11727700	4,0651747070
468	30/04/2026	BB PREVIDENCIÁRIO RF REFERENCIADO DI LP PERFIL FIC FIF RESP LIMITADA	0,00	2.372.549,61	583.627,95722300	4,0651747070
469	30/04/2026	BB PREVIDENCIÁRIO RF REFERENCIADO DI LP PERFIL FIC FIF RESP LIMITADA	0,00	100.594,98	24.745,54902300	4,0651747070
470	30/04/2026	CAIXA BRASIL DISPONIBILIDADES FIC CLASSE FIF RENDA FIXA SIMPLES RESP LIMITADA	0,00	0,01	0,00340200	3,1031970000
471	30/04/2026	CAIXA BRASIL FIF RENDA FIXA REFERENCIADO DI LONGO PRAZO RESP LIMITADA	0,00	11.056,73	1.666,78797300	6,6335550000
Total			7.178.415,30	5.212.424,86		

EXTRATO CONSOLIDADO DE ATIVOS

Análise de Risco

Horizonte: 21 dias / Nível de Confiança: 95,0%

Value-At-Risk (R\$): 3.262.102,05

Value-At-Risk: 0,70%

	Volatilidade ⁽¹⁾	VaR ⁽²⁾	Limite ⁽⁵⁾	CVaR ⁽³⁾	Sharpe	Rent.	Valor(R\$)	% Carteira
Artigo 7º	0,37	0,24	3,00	0,08	0,31	1,21	403.358.557,12	86,60
Artigo 8º	14,66	5,98	10,00	0,27	0,45	7,63	24.277.630,66	5,21
Artigo 10º	7,38	4,33	10,00	0,29	0,66	5,95	35.280.466,85	7,57
Artigo 11º	51,91	30,13	10,00	0,06	0,15	8,93	2.848.251,44	0,61
JUAZEIRO DO NORTE		0,70		0,70			465.764.906,07	100,00

Renda Fixa

Value-At-Risk: 0,24%

Artigo 7º I

Ativo	Volatilidade ⁽¹⁾	VaR ⁽²⁾	CVaR ⁽³⁾	BVaR ⁽⁴⁾	Sharpe	Rent.	Valor(R\$)	% Carteira
BB PREV RF TÍTULOS PÚBLICOS VÉRTICE 2027 FI	0,81	0,68	0,01	0,73	0,15	1,21	18.951.192,41	4,07
BB PREVIDENCIÁRIO RENDA FIXA TÍTULOS PÚBLICOS VÉRTICE 2030 FIF RESP LIMITADA	3,67	2,16	0,04	2,18	0,05	1,28	14.802.913,47	3,18
BNB SOBERANO FI RENDA FIXA	0,01	0,41	-0,01	0,41	-1,52	1,07	52.942.914,93	11,37
CAIXA BRASIL DISPONIBILIDADES FIC CLASSE FIF RENDA FIXA SIMPLES RESP LIMITADA	0,01		0,00		-11,15	1,02	0,00	0,00
CAIXA BRASIL ESPECIAL 2026 TÍTULOS PÚBLICOS FIF RF - RESP LIMITADA	0,88	0,67	0,00	0,66	0,41	1,45	32.703.745,95	7,02
CAIXA BRASIL GESTÃO ESTRATÉGICA FIC CLASSE FIF RENDA FIXA RESP LIMITADA	3,83	2,05	0,02	2,08	0,04	1,24	6.492.194,04	1,39
CAIXA BRASIL IRF-M 1+ TITULOS PÚBLICOS FIF RENDA FIXA LONGO PRAZO RESP LIMITADA	6,30	3,23	0,00	0,02	0,04	1,33	9.247,98	0,00
SAFRA SOBERANO REGIME PRÓPRIO FIF	0,02	0,40	0,00	0,40	-2,19	1,06	12.797.716,48	2,75
Sub-total	0,63	0,44	0,06		0,19	1,21	138.699.925,26	29,78

Artigo 7º III

Ativo	Volatilidade ⁽¹⁾	VaR ⁽²⁾	CVaR ⁽³⁾	BVaR ⁽⁴⁾	Sharpe	Rent.	Valor(R\$)	% Carteira
NTN-B 150826 (7,000000%)	0,51	0,54	0,00	0,52	0,58	1,39	14.629.061,44	3,14

EXTRATO CONSOLIDADO DE ATIVOS

Ativo	Volatilidade ⁽¹⁾	VaR ⁽²⁾	CVaR ⁽³⁾	BVaR ⁽⁴⁾	Sharpe	Rent.	Valor(R\$)	% Carteira
NTN-B 150830 (6,881500%)	0,51	0,54	0,00	0,51	0,56	1,38	26.439.764,69	5,68
NTN-B 150830 (7,950000%)	0,51	0,57	0,00	0,54	0,72	1,46	10.949.367,89	2,35
NTN-B 150535 (6,722000%)	0,51	0,54	0,00	0,51	0,54	1,36	29.957.275,32	6,43
NTN-B 150535 (7,510000%)	0,51	0,56	0,00	0,53	0,65	1,42	19.047.393,15	4,09
Sub-total	0,51	0,55	0,01		0,59	1,39	101.022.862,49	21,69

Artigo 7º V

Ativo	Volatilidade ⁽¹⁾	VaR ⁽²⁾	CVaR ⁽³⁾	BVaR ⁽⁴⁾	Sharpe	Rent.	Valor(R\$)	% Carteira
BB PREVIDENCIÁRIO RF REFERENCIADO DI LP PERFIL FIC FIF RESP LIMITADA	0,07	0,41	0,00	0,41	-0,09	1,08	56.122.482,26	12,05
BRADESCO FIF RENDA FIXA REFERENCIADA DI PREMIUM RESP LIMITADA	0,07	0,41	0,00	0,41	-0,16	1,08	21.391.419,43	4,59
CAIXA BRASIL FIF RENDA FIXA REFERENCIADO DI LONGO PRAZO RESP LIMITADA	0,09	0,41	0,01	0,41	0,06	1,10	47.580.151,83	10,22
CAIXA BRASIL MATRIZ FIF RENDA FIXA - RESP LIMITADA	0,11	0,42	0,01	0,42	0,18	1,11	11.020.713,67	2,37
SANTANDER INSTITUCIONAL PREMIUM RF REFERENCIADO DI CIC FIF RESP LIMITADA	0,05	0,41	0,00	0,41	-0,18	1,08	20.597.176,13	4,42
Sub-total	0,06	0,31	0,02		-0,04	1,09	156.711.943,32	33,65

Artigo 7º VII

Ativo	Volatilidade ⁽¹⁾	VaR ⁽²⁾	CVaR ⁽³⁾	BVaR ⁽⁴⁾	Sharpe	Rent.	Valor(R\$)	% Carteira
SAFRA EXTRA BANCOS FIC DE FI RF CREDITO PRIVADO	0,02	0,41	0,00	0,41	-0,02	1,09	6.923.826,05	1,49
Sub-total	0,02	0,41	0,00		-0,02	1,09	6.923.826,05	1,49

Renda Variável

Value-At-Risk: 5,98%

Artigo 8º I

Ativo	Volatilidade ⁽¹⁾	VaR ⁽²⁾	CVaR ⁽³⁾	BVaR ⁽⁴⁾	Sharpe	Rent.	Valor(R\$)	% Carteira
BB AÇÕES BOLSA AMERICANA FIF RESP LIMITADA	10,29	6,75	0,13	1,43	0,96	11,01	10.141.888,48	2,18
FI EM AÇÕES CAIXA ELETROBRAS	30,67	15,59	0,07	9,20	0,16	5,90	3.152.594,05	0,68
KÍNITRO FIF AÇÕES	21,44	11,32	0,11	5,59	0,13	3,90	6.400.586,77	1,37
Sub-total	15,18	8,05	0,30		0,44	7,78	19.695.069,30	4,23

EXTRATO CONSOLIDADO DE ATIVOS

Artigo 8º III

Ativo	Volatilidade ⁽¹⁾	VaR ⁽²⁾	CVaR ⁽³⁾	BVaR ⁽⁴⁾	Sharpe	Rent.	Valor(R\$)	% Carteira
BB AÇÕES ALOCAÇÃO ETF INVESTIMENTO NO EXTERIOR FIA	12,44	7,84	-0,03	9,14	0,47	6,98	4.582.561,36	0,98
Sub-total	12,44	7,84	-0,03		0,47	6,98	4.582.561,36	0,98

Investimentos Estruturados

Value-At-Risk: 4,33%

Artigo 10º I

Ativo	Volatilidade ⁽¹⁾	VaR ⁽²⁾	CVaR ⁽³⁾	BVaR ⁽⁴⁾	Sharpe	Rent.	Valor(R\$)	% Carteira
BRADESCO FIC FIM BOLSA AMERICANA	11,13	7,12	0,07	0,95	0,91	11,26	5.327.902,68	1,14
CAIXA CAPITAL PROTEGIDO CESTA AGRO FIC CLASSE FIF MULTIMERCADO LONGO PRAZO RESP LIMITADA	5,48	2,53	0,02	2,53	-0,37	-0,94	10.619.099,73	2,28
CAIXA CAPITAL PROTEGIDO CÍCLICO II FIC FIF MULTIMERCADO LP - RESP LIMIT	5,92	3,04	0,02	9,37	0,36	3,22	5.964.816,28	1,28
CAIXA INDEXA BOLSA AMERICANA FIF MULTIMERCADO LONGO PRAZO RESP LIMITADA	11,09	7,10	0,18	1,04	0,92	11,28	13.368.648,16	2,87
Sub-total	7,38	4,33	0,29		0,66	5,95	35.280.466,85	7,57

Fundos Imobiliários

Value-At-Risk: 30,13%

Artigo 11º

Ativo	Volatilidade ⁽¹⁾	VaR ⁽²⁾	CVaR ⁽³⁾	BVaR ⁽⁴⁾	Sharpe	Rent.	Valor(R\$)	% Carteira
CAIXA RIO BRAVO FI DE FII - CXRI11	137,86	64,75	0,06	64,52	0,01	1,90	1.313.217,64	0,28
JT PREV FI IMOBILIÁRIO DESENVOLVIMENTO HABITACIONAL - JTPR11	16,01	7,41	0,00	7,40	0,22	4,61	1.535.033,80	0,33
Sub-total	51,91	30,13	0,06		0,15	8,93	2.848.251,44	0,61

(1) Volatilidade anualizada do ativo no período (%)

(2) VaR (Value-at-Risk): 21 dias com 95% de confiança (%)

(3) Component VaR: contribuição no risco da carteira (%)

(4) BVaR (Benchmark-Value at Risk): 21 dias com 95% de confiança (%)

(5) Limite Política de Investimentos (%)

EXTRATO CONSOLIDADO DE ATIVOS

Observações

-Referente ao mês de abril de 2026, vale observar que:

- O ativo JT PREV FI IMOBILIÁRIO DESENVOLVIMENTO HABITACIONAL - JTPR11 não atende às condições estabelecidas pelo Artigo 21 da Resolução CMN nº 5.272/25.

Porém, de acordo com o Art. 27 da Resolução CMN nº 5.272/25, não são considerados como inobservância aos limites e requisitos estabelecidos nesta Resolução os desenquadramentos passivos decorrentes da entrada em vigor desta norma, pelo prazo de dois anos ou até o vencimento do ativo, ficando vedadas novas aplicações.



PARECER DE INVESTIMENTOS Nº 000009/2026

PERÍODO: ABRIL/2026

ENTIDADE: FUNDO MUNICIPAL DE PREVIDÊNCIA SOCIAL DOS SERVIDORES DE JUAZEIRO DO NORTE – PREVIJUNO

OBJETO: RELATÓRIO DE INVESTIMENTOS

1. Introdução

O presente Parecer de Investimentos tem como objetivo apresentar a análise detalhada do desempenho da carteira de investimentos do Fundo Municipal de Previdência Social dos Servidores de Juazeiro do Norte (PREVIJUNO) referente à competência de **abril de 2026**. A análise considera:

- a) As condições econômicas do período;
- b) O cumprimento da **Política de Investimentos 2026** do PREVIJUNO;
- c) Os requisitos da **Resolução CMN nº 5.272/2025**, que regulamenta as aplicações dos regimes próprios de previdência social (RPPS).

O foco da análise está na **adequação da alocação dos recursos**, no **desempenho da rentabilidade da carteira em relação à Meta Atuarial** e no **cumprimento dos limites legais e normativos estabelecidos**.

2. Contexto Econômico de abril/2026

De acordo com dados oficiais do IBGE, o IPCA referente ao mês de abril de 2026 apresentou variação de 0,67%, abaixo do percentual registrado no mês de março de 0,88%.

A rentabilidade da carteira de investimentos do PREVIJUNO, cuja meta atuarial é IPCA + 5,64% ao ano, apresentou desempenho superior ao projetado, registrando 1,89% no mês, frente à meta de 1,11%, o que resultou em uma margem positiva de 0,78%.

Na reunião de abril de 2026, o Comitê de Política Monetária (Copom) decidiu reduzir a taxa Selic para 14,50% ao ano, em linha com o processo de ajuste gradual da política monetária.

A gestão da carteira optou por priorizar ativos de renda fixa indexados à inflação e à taxa Selic, mantendo postura conservadora e mitigando riscos.

3. Composição da Carteira de Investimentos

A carteira do PREVIJUNO, em **30 de abril de 2026**, encontra-se alinhada à Política de Investimentos 2026 e à Resolução CMN nº 5.272/2025. A distribuição dos ativos é a seguinte:

Renda Fixa: R\$ 403.358.557,12 (86,60% da carteira)

Q



Artigo 7º I (Fundos e ETFs Renda Fixa 100% Títulos Públicos): R\$ 138.699.925,26 (29,78% da carteira) – O fundo mantém uma exposição dentro do limite máximo de 100% e está acima do objetivo em 16,37%.

Artigo 7º III (Títulos do Tesouro Nacional): R\$ 101.022.862,49 (21,69% da carteira) – A alocação está bem dentro do limite mínimo (0%) e do limite máximo (100%), atendendo às diretrizes da Política de Investimentos, com o objetivo de (47,74%).

Artigo 7º V (Fundos ou ETFs de Renda Fixa): R\$ 156.711.943,32 (33,65% da carteira) – A exposição a fundos de renda fixa está acima do objetivo de 5,86%, mas dentro do limite máximo de 80%.

Artigo 7º VII (FI RF - Crédito Privado): R\$ 6.923.826,05 (1,49% da carteira) - A alocação está acima do objetivo de 0,23%, respeitando o limite máximo de 20%.

Renda Variável: R\$ 24.277.630,66 (5,21% da carteira)

Artigo 8º I (Fundos de Ações): R\$ 19.695.069,30 (4,23% da carteira) – A alocação está abaixo do objetivo de 4,43%, evidenciando um posicionamento conservador, dentro do limite máximo de 40%.

Artigo 8º III (Fundos de Ações - BDR): R\$ 4.582.561,36 (0,98% da carteira) – A alocação está abaixo do objetivo de 10% e dentro do limite máximo de 10%.

Investimentos Estruturados: R\$ 35.280.466,85 (7,57% da carteira)

Artigo 10º I (Fundos Multimercados): R\$ 35.280.466,85 (7,57% da carteira) – A exposição está abaixo do objetivo de 13,06%, mas dentro do limite máximo de 15%.

Fundos Imobiliários: R\$ 2.848.251,44 (0,61% da carteira)

Artigo 11º (Fundo de Investimento Imobiliário): R\$ 2.848.251,44 (0,61% da carteira) – A alocação está abaixo do objetivo de 2,31%, respeitando o limite máximo de 20%.

A carteira está em conformidade com as diretrizes da Resolução CMN nº 5.272/2025, que determina que os Regimes Próprios de Previdência Social – RPPS adotem prudência na gestão dos investimentos, observem a diversificação adequada e cumpram os limites estabelecidos para proteger os interesses dos participantes.

4. Rentabilidade da Carteira de abril/2026

A rentabilidade da carteira no mês de abril de 2026 foi de **1,89%** comparada à meta atuarial no período que foi de 1,11%, resultado em uma diferença negativa de **0,78%**.

A rentabilidade mensal da carteira, conforme apresentado, foi a seguinte:





Rentabilidades da Carteira versus Meta Atuarial

Ano	Jan	Fev	Mar	Abr	Ma	Jun	Jul	Ago	Set	Out	Nov	Dez	Rent. Ano
2026	1,12	0,96	0,78	1,89									4,81
IPCA + 5,84%	0,79	1,10	1,96	1,11									4,43
p.p. indexador	0,33	-0,13	-0,81	0,78									0,38
2025	1,31	0,71	0,75	1,21	1,36	1,08	1,12	1,33	1,34	1,30	1,20	1,20	14,84
IPCA + 5,21%	0,61	1,72	0,63	0,84	0,36	0,84	0,73	0,21	0,93	0,56	0,56	0,78	0,70
p.p. indexador	0,71	-1,01	-0,19	0,36	0,68	0,43	0,40	1,02	0,41	0,73	0,63	0,43	5,15
2024	0,30	0,90	0,51	-0,43	0,78	0,82	1,18	1,13	0,13	0,72	0,24	-0,04	6,19
IPCA + 5,00%	0,85	1,20	0,55	0,81	0,87	0,90	0,83	0,41	0,85	1,01	0,78	0,93	10,59
p.p. indexador	-0,55	-0,30	-0,04	-1,24	-0,09	0,02	0,35	0,72	-0,72	-0,29	-0,52	-0,97	-3,91

Esse resultado reflete um cenário econômico ainda marcado por juros elevados, favorecendo o desempenho dos ativos de renda fixa atrelados à taxa Selic e aos índices de inflação. Contudo, o ambiente econômico permanece desafiador, diante das incertezas relacionadas ao comportamento da inflação, às expectativas para a política monetária e à volatilidade dos mercados financeiros. Nesse contexto, apesar de a carteira ter superado a Meta Atuarial em apenas 2 dos 4 meses do período, observa-se que a estratégia de investimentos segue alinhada ao perfil previdenciário e às condições de mercado vigentes.

5. Desenquadramento da Resolução CMN nº 5.272/2025

Após análise das disposições da Resolução CMN nº 5.272/2025, verifica-se que o PREVIJUNO realiza a gestão de seus recursos por meio de carteira própria, nos termos do Artigo 21, §1º, inciso I, da referida norma, sendo o próprio Instituto responsável pela seleção, acompanhamento e deliberação acerca das aplicações financeiras realizadas.

No que se refere ao fundo JT PREV FI Imobiliário Desenvolvimento Habitacional – JTPR11, administrado e gerido pela Planner, registra-se que a instituição possui credenciamento regular perante o PREVIJUNO, atendendo às exigências previstas no Artigo 21, §2º, inciso III, da Resolução CMN nº 5.272/2025.

Ressalta-se que eventual situação de desenquadramento anteriormente identificada decorreu de hipótese caracterizada como desenquadramento passivo, ocasionado pela valorização/desvalorização dos ativos financeiros integrantes da carteira, nos termos do Artigo 27, inciso III, da Resolução CMN nº 5.272/2025, não configurando inobservância aos limites e requisitos estabelecidos pela norma.

Contudo, em razão da amortização financeira realizada pelo fundo no mês de abril de 2026, no montante de R\$ 1.745.880,48, o saldo aplicado foi reduzido para R\$ 1.535.033,80, passando a representar apenas 0,33% da carteira consolidada do PREVIJUNO, permanecendo o ativo devidamente enquadrado nos limites previstos para o segmento de Fundo de Investimento Imobiliário, conforme disposto no Artigo 11 da Resolução CMN nº 5.272/2025.

Dessa forma, ao final do mês de abril de 2026, o ativo encontrava-se regularizado e enquadrado perante os limites normativos aplicáveis.



6. Desempenho em Relação à Meta Atuarial

A Meta Atuarial do PREVIJUNO para abril de 2026, correspondente a IPCA + 5,64% ao ano, foi de 1,11%. No mesmo período, a carteira registrou rentabilidade de 1,89%, ficando 0,78% ponto percentual acima da meta estabelecida, o que representa um desempenho superior ao esperado no mês.

7. Volatilidade e Gestão de Risco

A volatilidade da carteira do PREVIJUNO no mês de abril de 2026 foi de **1,14%**. Esse indicador evidencia que o Fundo mantém uma **postura conservadora de gestão de risco**, fundamental para a proteção dos recursos previdenciários dos servidores de Juazeiro do Norte diante das oscilações do mercado financeiro.

A exposição ao risco permaneceu controlada, com predominância de alocações em **ativos de renda fixa**. Embora esses ativos possam apresentar rentabilidade mais moderada em cenários de maior volatilidade, eles desempenham papel essencial na **estabilidade e segurança da carteira**, contribuindo para a preservação do capital e para a mitigação de riscos de mercado.

8. Conformidade com a Resolução CMN nº 5.272/2025

No encerramento do mês de abril de 2026, a carteira de investimentos do PREVIJUNO encontrava-se em conformidade com os parâmetros estabelecidos pela Resolução CMN nº 5.272/2025.

A amortização realizada pelo fundo JT PREV FI Imobiliário Desenvolvimento Habitacional – JTPR11 contribuiu para a redução da exposição do ativo na carteira, consolidando seu enquadramento nos limites previstos para os Fundos de Investimento Imobiliário.

9. Destinação dos Rendimentos da Carteira de Investimentos

No mês de abril de 2026, não houve recebimento de rendimentos provenientes de cupons semestrais, dividendos ou distribuições periódicas dos ativos integrantes da carteira de investimentos do PREVIJUNO.

Registra-se que a movimentação financeira observada no fundo JT PREV FI Imobiliário Desenvolvimento Habitacional – JTPR11 decorreu exclusivamente de amortização financeira do ativo, não se caracterizando como distribuição de rendimentos.

Dessa forma, não houve deliberação do Comitê de Investimentos quanto à destinação de recursos dessa natureza no período analisado.

10. Conclusão





No mês de abril de 2026, o PREVIJUNO registrou rentabilidade consolidada de 1,89%, superando a Meta Atuarial do período, fixada em 1,11%, alcançando desempenho positivo de 0,78% ponto percentual acima da meta estabelecida.

A carteira de investimentos foi administrada em observância à Política de Investimentos de 2026 e às disposições da Resolução CMN nº 5.272/2025, considerando que o Instituto realiza a gestão de seus recursos por meio de carteira própria, conforme previsto no Artigo 21, §1º, inciso I, da referida norma.

No tocante ao fundo JT PREV FI Imobiliário Desenvolvimento Habitacional – JTPR11, administrado e gerido pela Planner, destaca-se que eventual desenquadramento passivo anteriormente verificado decorreu da valorização/desvalorização do ativo financeiro, hipótese prevista no Artigo 27, inciso III, da Resolução CMN nº 5.272/2025, não caracterizando descumprimento regulatório.

Importa registrar que, em razão da amortização financeira realizada no mês de abril de 2026, no valor de R\$ 1.745.880,48, a participação do referido ativo foi reduzida para 0,33% da carteira consolidada do PREVIJUNO, permanecendo devidamente enquadrado nos limites estabelecidos para o segmento de Fundo de Investimento Imobiliário.

Dessa forma, ao encerramento do período analisado, a carteira de investimentos do PREVIJUNO encontrava-se em conformidade com os limites e requisitos estabelecidos pela Resolução CMN nº 5.272/2025.

O relatório detalhado sobre o desempenho dos investimentos foi devidamente apreciado e aprovado pelo Comitê de Investimentos, sendo este parecer submetido ao Conselho Fiscal e ao Conselho Deliberativo para análise e deliberação final, em conformidade com os procedimentos institucionais e normativos vigentes.

O PREVIJUNO reafirma seu compromisso com a transparência, a responsabilidade na gestão dos recursos previdenciários e o rigoroso cumprimento das normas aplicáveis aos Regimes Próprios de Previdência Social, buscando assegurar a sustentabilidade financeira e a proteção dos interesses previdenciários dos servidores vinculados ao regime.

Juazeiro do Norte, Ceará, 20 de maio de 2026.


Jesus Rogério de Holanda
Presidente do Comitê de Investimentos do PREVIJUNO

Anexos: 01/34

 Posição ▾

 Performance ▾

 Análise de Risco ▾

 Movimentações ▾

 Evolução ▾

 Observações


JUAZEIRO DO NORTE

30/04/2026

COTIZAÇÃO E TAXAS

CotizaçãoTaxas

Fundo	CNPJ	Aplicação Cotização	Resgate Cotização	Resgate Liquidação	Cotistas
BB AÇÕES ALOCAÇÃO ETF INVESTIMENTO NO EXTERIOR FIA	28.578.897/0001-54		D+1 du	D+6 du	9
BB AÇÕES BOLSA AMERICANA FIF RESP LIMITADA	36.178.569/0001-99	D+1 du	D+1	D+2	19948
BB PREV RF TÍTULOS PÚBLICOS VÉRTICE 2027 FI	46.134.096/0001-81	D+0	D+0	D+0	222
BB PREVIDENCIÁRIO RENDA FIXA TÍTULOS PÚBLICOS VÉRTICE 2030 FIF RESP LIMITADA	46.134.117/0001-69	D+0	D+0	D+0	123
BB PREVIDENCIÁRIO RF REFERENCIADO DI LP PERFIL FIC FIF RESP LIMITADA	13.077.418/0001-49	D+0	D+0	D+0	1260
BNB SOBERANO FI RENDA FIXA	30.568.193/0001-42	D+0	D+0	D+0	1573
BRADESCO FIC FIM BOLSA AMERICANA	18.959.094/0001-96		D+0	D+1 du	39955
BRADESCO FIF RENDA FIXA REFERENCIADA DI PREMIUM RESP LIMITADA	03.399.411/0001-90	D+0	D+0	D+0	737
CAIXA BRASIL DISPONIBILIDADES FIC CLASSE FIF RENDA FIXA SIMPLES RESP LIMITADA	14.508.643/0001-55	D+0	D+0	D+0	372
CAIXA BRASIL ESPECIAL 2026 TÍTULOS PÚBLICOS FIF RF - RESP LIMITADA	56.134.800/0001-50	D+0	D+0	D+0	305
CAIXA BRASIL FIF RENDA FIXA REFERENCIADO DI LONGO PRAZO RESP LIMITADA	03.737.206/0001-97	D+0	D+0	D+0	1263
CAIXA BRASIL GESTÃO ESTRATÉGICA FIC CLASSE FIF RENDA FIXA RESP LIMITADA	23.215.097/0001-55	D+0	D+0	D+0	502
CAIXA BRASIL IRF-M 1+ TITULOS PÚBLICOS FIF RENDA FIXA LONGO PRAZO RESP LIMITADA	10.577.519/0001-90	D+0	D+0	D+0	182
CAIXA BRASIL MATRIZ FIF RENDA FIXA - RESP LIMITADA	23.215.008/0001-70	D+0	D+0	D+0	601
CAIXA CAPITAL PROTEGIDO CESTA AGRO FIC CLASSE FIF MULTIMERCADO LONGO PRAZO RESP LIMITADA	42.229.068/0001-97	D+0	D+0	D+2	344

Fundo	CNPJ	Aplicação Cotização	Resgate Cotização	Resgate Liquidação	Cotistas
CAIXA CAPITAL PROTEGIDO CÍCLICO II FIC FIF MULTIMERCADO LP - RESP LIMIT	45.443.651/0001-94	D+0	D+0	D+2	229
CAIXA INDEXA BOLSA AMERICANA FIF MULTIMERCADO LONGO PRAZO RESP LIMITADA	30.036.235/0001-02	D+0	D+0	D+1	7604
CAIXA RIO BRAVO FI DE FII - CXRI11	17.098.794/0001-70	Não se aplica			
FI EM AÇÕES CAIXA ELETROBRAS	45.443.475/0001-90	D+0	D+1	D+3	8039
JT PREV FI IMOBILIÁRIO DESENVOLVIMENTO HABITACIONAL - JTPR11	23.876.086/0001-16				
KÍNITRO FIF AÇÕES	27.749.572/0001-24		D+1 du	D+3 du	204
SAFRA EXTRA BANCOS FIC DE FI RF CREDITO PRIVADO	20.441.483/0001-77		D+0 ou D+31 (isento de taxa de resgate)	D+0 ou D+31 (isento de taxa de resgate)	3550
SAFRA SOBERANO REGIME PRÓPRIO FIF	10.347.195/0001-02		D+0	D+0	123
SANTANDER INSTITUCIONAL PREMIUM RF REFERENCIADO DI CIC FIF RESP LIMITADA	02.224.354/0001-45	D+0	D+0	D+0	489

Confirmação de Resgate

De: XP Investimentos <noreply@xpi.com.br>

Para: fin@previjuno.com

Data: 2026-05-11 09:34



Confirmação de Resgate

FUNDO MUNICIPAL DE PREVIDENCIA SOCIAL DOS SERVIDORES DE JUAZEIRO DO NORTE/CE-PREVIJUNO,

O resgate do fundo foi processado com sucesso e o valor estará disponível em sua conta corrente da XP Investimentos no dia 25/05/2026.

Fundo

OWN Participações FIF em Ações

Data de Solicitação	Operação	Valor Solicitado
08/05/2026	RESGATE TOTAL	R\$ 6.448.003,32

Imposto de Renda e IOF	Valor Líquido do Resgate	Data de Cotização
R\$ 0,00 * R\$ 0,00 *	R\$ 6.448.003,32 *	21/05/2026

Data de Liquidação	Status
25/05/2026	Processado

Extrato por período

Cliente: PREVIJUNO INVESTIMENT

Conta: 0032 | 3703 | 000575218881-0

Data: 22/05/2026 - 10:20

Mês: Maio/2026

Período: 1 - 22

Extrato

Data Mov.	Nr. Doc.	Histórico	Valor	Saldo
	000000	SALDO ANTERIOR	0,00	9.450,00 C
05/05/2026	000000	APLIC FUND	9.450,00 D	0,00 C
05/05/2026	000000	SALDO DIA	0,00 C	0,00 C
06/05/2026	061641	CRED TEV	3.692.620,33 C	3.692.620,33 C
06/05/2026	000000	SALDO DIA	0,00 C	3.692.620,33 C
08/05/2026	000000	APLIC FUND	3.692.620,33 D	0,00 C
08/05/2026	000000	SALDO DIA	0,00 C	0,00 C
13/05/2026	000111	CRED TED	9.450,00 C	9.450,00 C
13/05/2026	000000	SALDO DIA	0,00 C	9.450,00 C
14/05/2026	000000	APLIC FUND	9.450,00 D	0,00 C
14/05/2026	000000	SALDO DIA	0,00 C	0,00 C
21/05/2026	211415	CRED TEV	52.808,79 C	52.808,79 C
21/05/2026	001169	ENVIO TED	329,27 D	52.479,52 C
21/05/2026	001204	ENVIO TED	16.333,94 D	36.145,58 C
21/05/2026	001216	ENVIO TED	20.099,28 D	16.046,30 C
21/05/2026	001228	ENVIO TED	16.046,30 D	0,00 C
21/05/2026	000000	SALDO DIA	0,00 C	0,00 C

* 661 - Os lançamentos de extrato não estão disponíveis.

SAC CAIXA: 0800 726 0101

Pessoas com deficiência auditiva: 0800 726 2492

Ouvidoria: 0800 725 7474

Alô CAIXA: 0800 104 0104

Extrato Mensal

FUNDO MUN DE PREV SOCIAL DOS SERV DE JUA - 40530 RUA CRUZEIRO,000167 - CENTRO JUAZEIRO DO NORTE - CE 63010-070	CNPJ do Cliente 08.919.882/0001-03	Período 31/03/2026 a 30/04/2026 Página 1/1
---	---------------------------------------	---

Extrato para simples conferência,saldos sujeitos a Confirmação

Resumo de Investimentos

Produto	Saldo Bruto em		Participações em
	31/03/2026	30/04/2026	30/04/2026
Total:	3.136.180,26	1.535.033,80	100,00 %
JT PREV FII DESENVOLVIMENTO HABITACIONAL	3.136.180,26	1.535.033,80	100,00 %

Movimento no Período

JT PREV FII DESENVOLVIMENTO HABITACIONAL **CNPJ: 23.876.086/0001-16**

Data	Histórico	Valor da Cota	Quantidade de Cotas	Valor Bruto	I.R.	I.O.F.	Valor Final
31/03/2026	Saldo Inicial	64,43116259	48.674,89786655	3.136.180,26	0,00	0,00	3.136.180,26
29/04/2026	Resgate	0,00000000	0,00000000	1.745.880,48	0,00	0,00	1.745.880,48
30/04/2026	Saldo Final	31,53645650	48.674,89786655	1.535.033,80	0,00	0,00	1.535.033,80

Rentabilidades

	Mês (%)	Ano (%)	12 Meses (%)	36 Meses (%)
JT PREV FII DESENVOLVIMENTO HABITACIONAL	-51,0540	-51,1055	-52,4650	-61,3148

Indicadores Financeiros

	Mês (%)	Ano (%)	12 Meses (%)	36 Meses (%)
CDI_I	1,0901	4,5384	14,8285	43,7490
INDICE BOVESPA FECTO	-0,0769	16,2558	38,6850	79,3687

Resumo da Movimentação Financeira no Período

Histórico		Valor em Reais
Saldo Anterior	+	3.136.180,26
Aplicações	+	0,00
Resgates	-	0,00
IR	-	0,00
IR Lei 9.532	-	0,00
IOF s/ Resgates	-	0,00
Rendimento Líquido	+	-1.601.146,46
Saldo Final	=	1.535.033,80

Administração

PLANNER CORRETORA DE VALORES SA - CNPJ/MF 00.806.535/0001-54
Endereço para correspondência: AV. BRIGADEIRO FARIA LIMA, 3900 - 10º ANDAR - SAO PAULO - SP - CEP: 04538-132
Endereço Eletrônico - ATENDIMENTO@PLANNER.COM.BR
Atendimento: 2172-2600
Ouvidoria: OUVIDORIA@PLANNERCORRETORA.COM.BR - Telefone: 0800-179444

FUNDO MUN DE PREV SOCIAL DOS SERV DE JUA - 40530

RUA CRUZEIRO, 000167 - CENTRO
 JUAZEIRO DO NORTE - CE
 63010-070

Extrato de Investimentos Período de: 01/04/2026 a 30/04/2026

Extrato para simples conferência, saldos sujeitos a confirmação

Resumo de Investimentos

Produto	Saldo Bruto em		Participação em
	01/04/2026	30/04/2026	
Total	3.136.518,89	1.535.033,80	100,00%
JT PREV FII DESENVOLVIMENTO HABITACIONAL - CNPJ/MF: 23.876.086/0001-1	3.136.518,89	1.535.033,80	100,00%

Movimento no Período

JT PREV FII DESENVOLVIMENTO HABITACIONAL

Administrador: PLANNER CORRETORA DE VALORES SA - CNPJ: 00.806.535/0001-54

Data	Histórico	Valor da Cota	Quantidade de Cotas	Valor Bruto	I.R.	I.O.F.	Valor Final
01/04/2026	Saldo Inicial	64,43811953	48.674,89786655	3.136.518,89	0,00	0,00	3.136.518,89
29/04/2026	Amortização	0,00000000	0,00000000	1.745.880,48	0,00	0,00	1.745.880,48
30/04/2026	Saldo Final	31,53645650	48.674,89786655	1.535.033,80	0,00	0,00	1.535.033,80

278a

Ata da Reunião do
Comitê de Política Monetária — Copom

28 e 29 de abril de 2026

278ª Reunião COPOM

28 e 29 de abril



Data: 28 e 29 de abril de 2026

Local: Salas de reuniões do 8º andar (28/4 e 29/4 – manhã) e do 20º andar (29/4 – tarde) do Edifício-sede do Banco Central do Brasil – Brasília – DF

Horários de início e término:
28 de abril: 10h05 – 11h42; 14h10– 17h02
29 de abril: 10h06– 11h12; 14h40 – 18h30

Presentes:

Membros do Copom

Gabriel Muricca Galípolo – *Presidente*
Ailton de Aquino Santos
Gilneu Francisco Astolfi Vivan
Izabela Moreira Correa
Nilton José Schneider David
Paulo Picchetti

Chefes de Departamento responsáveis por apresentações técnicas (presentes em 28/4 e na manhã de 29/4):

André de Oliveira Amante – *Departamento de Operações do Mercado Aberto*
Euler Pereira Gonçalves de Mello – *Departamento de Estudos e Pesquisas* (também presente na tarde de 29/4)
Fábio Martins Trajano de Arruda – *Dep. de Operações Bancárias e de Sistema de Pagamentos*
Luís Guilherme Siciliano Pontes – *Departamento das Reservas Internacionais*
Marcelo Antonio Thomaz de Aragão – *Departamento de Assuntos Internacionais*
Ricardo Sabbadini – *Departamento Econômico*

Demais participantes (presentes em 28/4 e na manhã de 29/4):

Alexandre de Carvalho – *Chefe da Assessoria Econômica do Presidente*
André Maurício Trindade da Rocha – *Chefe do Dep. de Monitoramento do Sistema Financeiro*
Ângelo José Mont’Alverne Duarte – *Chefe de Gabinete do Diretor de Organização do Sistema Financeiro e de Resolução* (presente na tarde de 28/4 e na manhã de 29/4)
Araldo José Giongo Galvão – *Assessor de Imprensa*
Cristiano de Oliveira Lopes Cozer – *Procurador-Geral*
Edson Broxado de França Teixeira – *Chefe de Gabinete do Diretor de Fiscalização*
Fernando Alberto G Sampaio C Rocha – *Chefe do Departamento de Estatísticas*
Gustavo Andrade Barbosa de Souza – *Chefe Adjunto do Dep. de Operações do Mercado Aberto*
Isabela Ribeiro Damaso Maia – *Chefe da Gerência de Sustentabilidade e de Relacionamento com Investidores Internacionais de Portfólio*
Julio Cesar Costa Pinto – *Chefe de Gabinete do Presidente*
Laura Soledad Cutruffo Comparini – *Chefe Adjunta do Departamento Econômico*
Leonardo Martins Nogueira – *Chefe de Gabinete do Diretor de Política Monetária*
Marcos Ribeiro de Castro – *Chefe Adjunto do Departamento de Estudos e Pesquisas*
Mardilson Fernandes Queiroz – *Chefe do Departamento de Regulação do Sistema Financeiro* (presente na tarde de 28/4 e na manhã de 29/4)
Mario Rubem do Coutto Bastos – *Chefe Adjunto do Departamento de Operações Bancárias e de Sistema de Pagamentos*
Olavo Lins Romano Pereira – *Chefe Adjunto do Departamento de Assuntos Internacionais*
Ricardo da Costa Martinelli – *Consultor do Departamento das Reservas Internacionais*
Ricardo Eyer Harris – *Chefe de Gabinete do Diretor de Regulação*
Ricardo Franco Moura – *Chefe do Departamento de Regulação Prudencial e Cambial*
Rogério Antonio Lucca – *Secretário Executivo*
Simone Miranda Burello – *Assessora Sênior no Gabinete do Diretor de Política Monetária*

Os membros do Copom analisaram a evolução recente e as perspectivas para a economia brasileira e para a economia internacional, no contexto do regime de política monetária, cujo objetivo é atingir a meta fixada pelo Conselho Monetário Nacional para a inflação.

A) Atualização da conjuntura econômica e do cenário do Copom¹

1. O ambiente externo permanece incerto, em função da indefinição a respeito da duração, extensão, e desdobramentos dos conflitos geopolíticos no Oriente Médio, com reflexos nas condições financeiras globais. Tal cenário exige cautela por parte de países emergentes em ambiente marcado por elevação da volatilidade de preços de ativos e *commodities*.

2. Em relação ao cenário doméstico, o conjunto dos indicadores segue apresentando, conforme esperado, trajetória de moderação no crescimento da atividade econômica, enquanto o mercado de trabalho ainda mostra sinais de resiliência.

3. Nas divulgações mais recentes, a inflação cheia e as medidas subjacentes aceleraram, distanciando-se adicionalmente da meta para a inflação. As expectativas de inflação para 2026 e 2027 apuradas pela pesquisa Focus permanecem em valores acima da meta, situando-se em 4,9% e 4,0%, respectivamente.

B) Cenários e análise de riscos

4. A incerteza com relação ao cenário externo seguiu em níveis elevados. Além das indefinições em relação aos desdobramentos das tensões geopolíticas, colaborou para esse cenário a permanência de incertezas com relação à política econômica dos Estados Unidos.

5. A atividade econômica doméstica manteve trajetória de moderação no crescimento, tal como antecipado pelo Comitê. O Comitê relembra que o arrefecimento da demanda agregada é um elemento essencial do processo de reequilíbrio entre oferta e demanda da economia e convergência da inflação à meta. Os efeitos da política monetária restritiva por período prolongado sobre a demanda agregada, que já se faziam presentes na desaceleração dos componentes cíclicos do PIB no final de 2025, ainda se fazem sentir no início de 2026 por meio da desaceleração do saldo de crédito, em particular de créditos livres.

6. A moderação e a própria heterogeneidade das trajetórias de crescimento entre diferentes setores e mercados são compatíveis com a política monetária em curso. Mercados mais sensíveis às condições financeiras apresentam maior desaceleração, ao passo que mercados mais sensíveis à renda apresentam maior resiliência. Naturalmente, em momentos de inflexão no ciclo econômico, observam-se sinais mistos advindos de indicadores econômicos. Para o primeiro trimestre de 2026, indicadores preliminares continuam apontando na direção de uma retomada da atividade econômica em relação ao final de 2025. Este movimento é consistente com projeções e expectativas de uma variação positiva do PIB em 2026, ainda que menor que em 2025.

7. O Comitê segue acompanhando detidamente o mercado de trabalho. A taxa de desemprego tem, recorrentemente, se mantido em patamares historicamente baixos enquanto os rendimentos reais médios têm mantido a tendência de elevação acima do crescimento da produtividade do trabalho. O Comitê segue atento ao debate sobre as dimensões corrente e estrutural do mercado de trabalho, enfatizando a necessidade do aprofundamento dessa análise para a avaliação dos padrões de transmissão dos níveis de ocupação para os rendimentos do trabalho e, finalmente, para os preços dos diversos setores da economia.

8. A política fiscal tem um impacto de curto prazo, majoritariamente por meio de estímulo à demanda agregada, e uma dimensão mais estrutural, que tem potencial de afetar a percepção sobre a sustentabilidade da dívida e impactar o prêmio a termo da curva de juros. Uma política fiscal que atue de forma contracíclica e contribua para a redução do prêmio de risco favorece a convergência da inflação à meta. O Comitê

¹ A menos de menção explícita em contrário, esta atualização leva em conta as mudanças ocorridas desde a reunião do Copom em março (277ª reunião).

28 e 29 de abril

reafirma a visão de que o esmorecimento no esforço de reformas estruturais e disciplina fiscal, o aumento de crédito direcionado e as incertezas sobre a estabilização da dívida pública têm o potencial de elevar a taxa de juros neutra da economia, com impactos deletérios sobre a potência da política monetária e, conseqüentemente, sobre o custo de desinflação em termos de atividade. O Comitê mantém a firme convicção de que as políticas devem ser previsíveis, críveis e anticíclicas. Em particular, o debate do Comitê reforça, novamente, a necessidade de políticas fiscal e monetária harmoniosas.

9. As expectativas de inflação, medidas por diferentes instrumentos e obtidas de diferentes grupos de agentes, que seguiam em trajetória de declínio, subiram após o início dos conflitos no Oriente Médio, permanecendo acima da meta de inflação em todos os horizontes. Desde a reunião anterior ficou evidente uma desancoragem adicional das expectativas de inflação para horizontes mais longos, em particular para o ano de 2028. Foi ressaltado que o custo de desinflação sobre o nível de atividade ao longo do tempo é maior em ambientes com expectativas desancoradas. O Comitê avalia que perseverança, firmeza e serenidade na condução da política monetária favorecerão a continuidade desse movimento, importante para a convergência da inflação à meta com menor custo. A principal conclusão obtida, e compartilhada por todos os membros do Comitê, foi a de que, em um ambiente de expectativas desancoradas, como é o caso do atual, exige-se uma restrição monetária maior e por mais tempo do que outrora seria apropriado.

10. As leituras recentes até o início dos conflitos indicavam algum arrefecimento da inflação que abrangia tanto o índice cheio quanto em aberturas e medidas subjacentes. A combinação de um câmbio mais apreciado e um comportamento mais benigno das *commodities* nos períodos recentes contribuía para redução nas inflações de bens industrializados e alimentos. A inflação de serviços também apresentava algum arrefecimento, ainda que mais resiliente, respondendo a um mercado de trabalho que segue dinâmico e a uma atividade que tem apresentado moderação gradual. As últimas divulgações de inflação, tanto ao consumidor, quanto ao produtor, mostraram sinais claros de efeitos dos conflitos geopolíticos no Oriente Médio, situando-se em valores significativamente acima dos inicialmente esperados. Para além dos efeitos dos conflitos, mantém-se, de um lado, a interpretação de uma inflação pressionada pela demanda e que requer uma política monetária contracionista e, de outro, a interpretação de que a política monetária tem contribuído de forma determinante para a desinflação observada.

11. O Comitê se debruçou então sobre as projeções. No cenário de referência, a trajetória para a taxa de juros é extraída da pesquisa Focus e a taxa de câmbio parte de R\$5,00/US\$², evoluindo segundo a paridade do poder de compra (PPC). O preço do petróleo segue aproximadamente a curva futura pelos próximos seis meses e passa a aumentar 2% ao ano posteriormente, conforme governança usual. Dada a curva de futuros do Brent observada, essa governança se traduziu em trajetória decrescente ao longo da segunda metade do ano, após forte alta no curto prazo. Além disso, adota-se a hipótese de bandeira tarifária “amarela” para tarifas de energia elétrica em dezembro de 2026. O Comitê continuará acompanhando os dados para calibrar e refinar os impactos da medida de ampliação da isenção do imposto de renda.

12. No cenário de referência, as projeções para a inflação acumulada em quatro trimestres para 2026 e para o quarto trimestre de 2027, atual horizonte relevante de política monetária, são, respectivamente, 4,6% e 3,5%.

13. Com relação ao balanço de riscos, o Comitê avaliou que os riscos para a inflação, tanto de alta quanto de baixa, permanecem mais elevados do que o usual, perante a indefinição acerca dos conflitos no Oriente Médio. Entre os riscos de alta para o cenário inflacionário e as expectativas de inflação, destacam-se (i) uma desancoragem das

² Valor foi obtido pelo procedimento, que passou a ser adotado na 258ª reunião, de arredondar a cotação média da taxa de câmbio observada nos dez dias úteis encerrados no último dia da semana anterior à da reunião do Copom.

expectativas de inflação por período mais prolongado, com horizontes mais longos incorporando impactos potenciais de segunda ordem de restrições de oferta de petróleo e seus derivados; (ii) uma maior resiliência na inflação de serviços do que a projetada em função de um hiato do produto mais positivo; e (iii) uma conjugação de políticas econômicas externa e interna que tenham impacto inflacionário maior que o esperado, por exemplo, por meio de uma taxa de câmbio persistentemente mais depreciada. Entre os riscos de baixa, ressaltam-se (i) uma eventual desaceleração da atividade econômica doméstica mais acentuada do que a projetada, tendo impactos sobre o cenário de inflação; (ii) uma desaceleração global mais pronunciada decorrente dos choques de comércio e do petróleo, e de um cenário de maior incerteza; e (iii) uma redução nos preços das *commodities* com efeitos desinflacionários. Assim como em sua reunião anterior, o Comitê mais uma vez debateu alterações mais amplas no balanço de riscos para a inflação. Por um lado, a demora na resolução do conflito no Oriente Médio, com informações incompletas e contraditórias, aumenta a probabilidade de impactos mais duradouros para as cadeias de produção e distribuição. Por outro lado, debateu-se que a duração do conflito até esse momento pode ter sido suficiente para materializar alguns riscos, sendo o mais evidente a desancoragem adicional das expectativas de inflação para horizontes mais longos, em particular para o ano de 2028. Nesse contexto, o Comitê reafirma seu compromisso no combate dos efeitos de segunda ordem do choque de oferta do petróleo e seus derivados, e serenidade para reunir mais informações ao longo do tempo, em cenário de incerteza elevada.

C) Discussão sobre a condução da política monetária

14. O Copom passou então à discussão da condução da política monetária, considerando o conjunto de projeções analisado, assim como o balanço de riscos para a inflação prospectiva.

15. O Comitê julgou apropriado dar sequência ao ciclo de calibração da política monetária, na medida em que o período prolongado de manutenção da taxa básica de juros em patamar contracionista propiciou evidências da transmissão da política monetária sobre a desaceleração da atividade econômica, criando condições para que ajustes no ritmo e extensão dessa calibração, à luz de novas informações, sejam possíveis de forma a assegurar o nível compatível com a convergência da inflação à meta. Após considerar que os eventos recentes não impediriam o prosseguimento desse ciclo, o Comitê concluiu que, para a decisão dessa reunião, a redução de 0,25p.p. na taxa básica de juros é a mais adequada. Mantido o compromisso fundamental de garantia da convergência da inflação à meta dentro do horizonte relevante para a política monetária, o Comitê estabeleceu que a magnitude e a duração do ciclo de calibração serão determinadas ao longo do tempo, à medida que novas informações forem incorporadas às suas análises. Essa decisão é compatível com o cenário atual, no qual a duração e extensão dos conflitos geopolíticos, assim como sinais mistos sobre o ritmo de desaceleração da atividade econômica e seus efeitos sobre o nível de preços, dificultam a identificação de tendências claras.

D) Decisão de política monetária

16. O Copom decidiu reduzir a taxa básica de juros para 14,50% a.a., e entende que essa decisão é compatível com a estratégia de convergência da inflação para o redor da meta ao longo do horizonte relevante. Sem prejuízo de seu objetivo fundamental de assegurar a estabilidade de preços, essa decisão também implica suavização das flutuações do nível de atividade econômica e fomento do pleno emprego.

17. No cenário atual, caracterizado por forte aumento da incerteza, o Comitê reafirma serenidade e cautela na condução da política monetária, de forma que os passos futuros do processo de calibração da taxa básica de juros possam incorporar novas informações que aumentem a clareza sobre a profundidade e a extensão dos conflitos no Oriente Médio, assim como seus efeitos diretos e indiretos sobre o nível de preços ao longo do tempo.

18. Votaram por essa decisão os seguintes membros do Comitê: Gabriel Muricca

Galípolo (presidente), Ailton de Aquino Santos, Gilneu Francisco Astolfi Vivan, Izabela Moreira Correa, Nilton José Schneider David e Paulo Picchetti.

Tabela 1
Projeções de inflação no cenário de referência
Variação do IPCA acumulada em quatro trimestres (%)

Índice de preços	2026	4º tri 2027
IPCA	4,6	3,5
IPCA livres	4,5	3,5
IPCA administrados	4,8	3,6