



CONVOCAÇÃO DE REUNIÃO ORDINÁRIA COMITÊ DE INVESTIMENTOS

Como presidente do Comitê de Investimento do Fundo Municipal de Previdência Social dos Servidores de Juazeiro do Norte/CE – PREVIJUNO, nos termos do Art. 3º do Decreto nº 11, de 08 de março de 2013 (**Redação dada pelo Decreto nº 851, de 19 de junho de 2023**), **CONVOCO** os membros do Comitê a comparecerem à reunião ordinária a ser realizada no **dia 08 de maio de 2026, às 09h00, na sede do PREVIJUNO**, para tratar da seguinte ordem do dia: 1) Relatório de Investimentos de março de 2026; 2) Relatório de Investimentos do 1º Trimestre de 2026; 3) Parecer Técnico nº 07/2026; 4) Parecer Técnico nº 08/2026; 5) Ofício nº. 000421/2026 – DIFIN/PREVIJUNO e 6) Ofício nº. 000422/2026 – DIFIN/PREVIJUNO.

Juazeiro do Norte, Ceará, 28 de abril de 2026.


Jesus Rogério de Holanda

Presidente do Comitê de Investimentos do Previjuno

Ciente:

Evaniê Corrêa de Caldas, Membro 

Marcos Aurélio Gonçalves Silva, Membro 

Murilo Vieira Gaião, Membro 

Rosália Pereira Maia de Jesus, Membro 

PREVIJUNO

**Ata da Reunião Ordinária do
Comitê de Investimentos
08 de maio de 2026.**

Ata: 09/2026 da Reunião Ordinária do Comitê de Investimentos

Data: 08 de maio de 2026

Local: Sala de Treinamento – Sede do PREVIJUNO – Juazeiro do Norte – CE

Horário de início e término: 09h00min – 11h26min

Membros:

Jesus Rogério de Holanda – Presidente

Marcos Aurélio Gonçalves Silva

Rosália Pereira Maia de Jesus

Murilo Vieira Gaião

Evaniê Corrêa de Caldas

Secretária: Evaniê Corrêa de Caldas, Coordenadora de Investimentos

Ordem do dia:

- 1) Relatório de Investimentos de março de 2026;
- 2) Relatório de Investimentos do 1º Trimestre de 2026;
- 3) Parecer Técnico nº 07/2026;
- 4) Parecer Técnico nº 08/2026;
- 5) Ofício nº. 000421/2026 – DIFIN/PREVIJUNO;
- 6) Ofício nº. 000422/2026 – DIFIN/PREVIJUNO.

Após a verificação do quórum pela Secretária do Comitê de Investimentos, o Presidente, Sr. Jesus Rogério, declarou aberta a reunião, dando início aos trabalhos. A Sra. Evaniê Corrêa iniciou a reunião com a apresentação para análise do Relatório de Investimentos referente ao mês de março de 2026, o qual foi exibido em tela, sendo feitas as seguintes considerações: No Artigo 7º I (Fundos e ETFs Renda Fixa 100% Títulos Públicos), apresentou rentabilidade positiva de 1,34% ao mês. Possui 21,81% das aplicações em Tesouro Nacional, com rentabilidade positiva de 1,50% ao mês, conforme o Artigo 7º III (Títulos do Tesouro Nacional). No Artigo 7º V (Fundos ou ETFs de Renda Fixa), registrou 33,50% das aplicações, com rentabilidade de 1,18% ao mês. No Artigo 7º VII (FI RF - Crédito Privado), a rentabilidade foi de 1,21% no mês. Na Renda Variável, no Artigo 8º I (Fundos de Ações), com rentabilidade de -3,28% no mês, em que todos os ativos do segmento apresentaram rentabilidade negativa. No Artigo 8º, inciso III (Fundos de Ações

- BDR), a rentabilidade do mês foi de -8,26%. Em Investimentos Estruturados, conforme o Artigo 10, inciso I (Fundos Multimercados), registrou-se rentabilidade de -2,24% no mês e destacaram-se os ativos com rentabilidade negativa em todo o segmento, à exceção do Caixa Capital Protegido Cesta Agro FIC Classe FIF Multimercado Longo Prazo Resp. Limitada, que apresentou 0,27% no mês e 4,04% no ano. Quanto aos Fundos Imobiliários, enquadrados no Artigo 11 (FIIs), registrou-se rentabilidade de -0,38% no mês. Destacou-se, mais uma vez, o ativo JT PREV FI Imobiliário Desenvolvimento Habitacional (JTPR11), que apresenta desenquadramento passivo de 22,67%, excedendo o limite de 15% estabelecido pelo art. 19 da Resolução CMN nº 5.272/2025. Em março, a carteira apresentou rentabilidade de 0,76%, situando-se abaixo da meta projetada de 1,36% e gerando uma variação negativa de -0,61%. Além disso, a carteira exibiu baixa volatilidade durante o período analisado, registrada em 1,28%. A Sra. Evaniê Corrêa também apresentou o Relatório de Custos das aplicações, elaborado pelo sistema da LDB Consultoria Financeira. Em seguida, a Sra. Evaniê Corrêa expôs o Parecer de Investimentos nº 000007/2026, relativo ao mês de março, informando que a carteira do PREVIJUNO obteve rentabilidade de 0,76%. Esse resultado ficou abaixo da meta atuarial de 1,36% (IPCA + 5,64% a.a.), gerando um desvio negativo de 0,61% no período. Na ocasião, o Sr. Jesus Rogério posicionou-se de forma favorável à aprovação do Relatório de Investimentos referente ao mês de março de 2026, bem como do Parecer de Investimentos nº 000007/2026. Após a realização de análise minuciosa e discussão entre os membros, ambos os documentos foram aprovados por unanimidade pelos presentes. Em seguida, serão encaminhados aos Conselhos Fiscal e Deliberativo para apreciação e deliberação final, em conformidade com o que estabelecem os respectivos regimentos. A análise do Relatório de Investimentos do 1º Trimestre de 2026 destacou os seguintes pontos: No Artigo 7º I (Fundos e ETFs Renda Fixa 100% Títulos Públicos), apresentou rentabilidade positiva de 3,68% no trimestre. Das aplicações em Tesouro Nacional, com rentabilidade positiva de 3,25% no trimestre, conforme o Artigo 7º III (Títulos do Tesouro Nacional). No Artigo 7º V (Fundos ou ETFs de Renda Fixa), registrou rentabilidade de 3,41% no trimestre. No Artigo 7º VII (FI RF - Crédito Privado), a rentabilidade foi de 3,42% no trimestre. Na Renda Variável, no Artigo 8º I (Fundos de Ações), com rentabilidade de 2,18% no trimestre. No Artigo 8º, inciso III (Fundos de Ações - BDR), a rentabilidade do trimestre foi de -11,88%. Em Investimentos Estruturados, conforme o Artigo 10, inciso I (Fundos Multimercados), registrou-se rentabilidade de -1,12%. Quanto aos Fundos Imobiliários, enquadrados no Artigo 11

(FIIs), registrou-se rentabilidade de 0,30% no trimestre. Destacou-se, mais uma vez, o ativo JT PREV FI Imobiliário Desenvolvimento Habitacional (JTPR11), que apresenta desenquadramento passivo de 22,67%, excedendo o limite de 15% estabelecido pelo art. 19 da Resolução CMN nº 5.272/2025. No 1º Trimestre, a carteira apresentou rentabilidade de 2,87%, não superando a meta projetada de 3,28% e gerando uma margem negativa de -0,42%. A carteira também se manteve com baixa volatilidade, registrada em 1,28%. Também foi apresentado o Parecer de Investimentos nº 000008/2026, referente à análise do Relatório de Investimentos do 1º Trimestre de 2026, o qual contempla todos os apontamentos técnicos e considerações pertinentes ao período analisado. O Sr. Jesus Rogério deliberou sobre a aprovação do Relatório de Investimentos do 1º Trimestre de 2026, bem como do respectivo Parecer Técnico nº 000008/2026. Após análise detalhada e aprovação unânime dos presentes, os documentos seguem para conhecimento, apreciação e aprovação final do Conselho Fiscal e Deliberativo. A Sra. Evaniê Corrêa informou o envio dos Ofícios nº 000421/2026 e nº 000422/2026 – DIFIN/PREVIJUNO, ambos datados de 29 de abril de 2026, em cumprimento à deliberação do Comitê de Investimentos. Esclareceu que o Ofício nº 000421/2026 trata da solicitação de parecer técnico acerca da possível realocação dos recursos atualmente aplicados no fundo SAFRA EXTRA BANCOS FIC DE FI RF Crédito Privado, incluindo a análise da alternativa de investimento em títulos públicos por meio de compra direta, considerando aspectos como aderência à Política de Investimentos, cenário de mercado e estratégias de crédito privado. Informou ainda que o Ofício nº 000422/2026 refere-se à solicitação de parecer técnico quanto à viabilidade de realocação de recursos do fundo BNB Soberano FI Renda Fixa para o fundo BNB IMA-B FIF, contemplando análise comparativa entre os ativos, impactos na carteira, riscos, retorno e alinhamento com os objetivos de médio e longo prazo do PREVIJUNO. Destacou, por fim, que ambos os expedientes têm por finalidade subsidiar tecnicamente a tomada de decisão do Comitê de Investimentos, proporcionando maior segurança e embasamento às eventuais movimentações na carteira. O Sr. Jesus Rogério informou que, diante da preocupação com o prazo deliberado pelo Comitê para a realocação do fundo Kínitro FIF Ações em compra direta de títulos públicos, bem como da ausência de resposta da LDB Consultoria Financeira quanto à emissão de parecer sobre outro ativo para essa aquisição, enviou o Ofício nº 000444/2026 – PREVIJUNO, autorizando a realização do resgate total do referido ativo, a fim de garantir rentabilidade mais atrativa, considerando a projeção de reduções gradativas da Taxa Selic. O Sr. Marcos Aurélio

sugeri, ainda, complementar o montante da operação em R\$ 10.000.000,00 (dez milhões de reais), valor a ser retirado do fundo BB Previdenciário RF Referenciado DI LP Perfil FIC FIF Resp Limitada. O Sr. Jesus Rogério informou ter tomado conhecimento, por meio de outros cotistas do JT PREV Fundo de Investimento Imobiliário D. Hab, de que teria sido realizado o rateio de aproximadamente R\$ 7.700.000,00 (sete milhões e setecentos mil reais) entre os cotistas do fundo. Contudo, relatou que o PREVIJUNO não recebeu qualquer valor referente à mencionada amortização. Diante disso, foi encaminhado o Ofício nº 000455/2026 – PREVIJUNO, datado de 05 de maio de 2026, à Planner Corretora de Valores S.A., solicitando o envio dos comprovantes de amortização e de rendimentos por cota referentes aos investimentos do PREVIJUNO no referido fundo imobiliário, bem como o histórico detalhado das amortizações, contendo as datas, os valores pagos por cota, a conta de destino dos recursos e a quantidade de cotas detidas pelo Instituto no respectivo período. Nada mais havendo a tratar, eu, Evaniê Corrêa de Caldas, secretária do comitê, lavrei a presente ata, que, após lida e aprovada, será assinada por mim e pelos demais membros presentes.


Juazeiro do Norte - CE, 08 de maio de 2026.


Jesus Rogério de Holanda
Presidente


Marcos Aurélio Gonçalves Silva
Diretor Previdenciário de Administração e Finanças


Rosália Pereira Maia de Jesus
Assessora


Murilo Vieira Gaião
Analista de Gestão Pública


Evaniê Corrêa de Caldas
Coordenadora de Investimentos
Secretária do Comitê de Investimentos

JUAZEIRO DO NORTE
MARÇO 2026



Prezados Senhores,

Este documento tem por objetivo apresentar as principais características e informações referente a sua carteira de investimentos, na intenção de ajudá-lo na tomada de decisão e acompanhamento da mesma.

As informações contidas neste documento se destinam somente à orientação de caráter geral e fornecimento de informações sobre o tema de interesse. Nossos estudos são baseados em informações disponíveis ao público, consideradas confiáveis na data de publicação. Dado que as opiniões nascem de julgamentos e estimativas, estão sujeitas a mudanças. Nossos relatórios não representam oferta de negociação de valores mobiliários ou outros instrumentos financeiros.

Informações adicionais sobre quaisquer empresas, valores mobiliários ou outros instrumentos financeiros podem ser obtidas mediante solicitação.

O presente relatório apresenta todas as informações e índices disponíveis até o dia 31.03.2026.

Não é permitido a divulgação e a utilização deste e de seu respectivo conteúdo por pessoas não autorizadas pela i9 ADVISORY.

Permanecemos à disposição para quaisquer esclarecimentos que se fizerem necessários e muito obrigado,

Equipe i9 Advisory.

EXTRATO CONSOLIDADO DE ATIVOS

Posição de Ativos e Enquadramento

RENDA FIXA

86,80%

Artigo 7º I (Fundos e ETFs Renda Fixa 100% Títulos Públicos)

Gestor	Admin.	Ativo	Volatilid. a.a. (%)	Rentabilidade (%)			Valor (R\$)	% Carteira	PL do Fundo	% Fundo
				Dia	Mês	Ano				
BB	BB	BB PREV RF TÍTULOS PÚBLICOS VÉRTICE 2027 FI	1,34	0,18	1,73	4,10	18.724.177,25	4,10	1.374.971.878,90	1,36
BB	BB	BB PREVIDENCIÁRIO RENDA FIXA TÍTULOS PÚBLICOS VÉRTICE 2030 FIF RESP LIMITADA	3,73	0,64	0,59	3,08	14.615.176,89	3,20	961.626.978,58	1,52
BANCO DO NORDESTE	S3 CACEIS BRASIL DTVM	BNB SOBERANO FI RENDA FIXA	0,04	0,05	1,25	3,44	52.383.333,78	11,47	6.533.679.845,85	0,80
CAIXA DTVM	CEF	CAIXA BRASIL DISPONIBILIDADES FIC CLASSE FIF RENDA FIXA SIMPLES RESP LIMITADA	0,01	0,00	0,00	-6,25	0,01	0,00	1.406.756.650,02	0,00
CAIXA DTVM	CEF	CAIXA BRASIL ESPECIAL 2026 TÍTULOS PÚBLICOS FIF RF - RESP LIMITADA	0,82	0,06	2,05	4,47	32.234.891,59	7,06	3.410.322.817,98	0,95
CAIXA DTVM	CEF	CAIXA BRASIL GESTÃO ESTRATÉGICA FIC CLASSE FIF RENDA FIXA RESP LIMITADA	2,63	0,60	-0,57	2,35	6.412.698,03	1,40	3.680.912.113,00	0,17
CAIXA DTVM	CEF	CAIXA BRASIL IRF-M 1+ TITULOS PÚBLICOS FIF RENDA FIXA LONGO PRAZO RESP LIMITADA	4,50	0,85	-1,24	1,41	9.126,74	0,00	658.757.564,72	0,00
SAFRA	SAFRA	SAFRA SOBERANO REGIME PRÓPRIO FIF	0,09	0,05	1,23	3,41	12.663.831,08	2,77	1.758.168.650,19	0,72
Sub-total Artigo 7º I			0,78	0,16	1,34	3,68	137.043.235,37	30,00		

Artigo 7º III (Títulos do Tesouro Nacional)

Emissor	Título Público	Volatilid. a.a. (%)	Rentabilidade (%)			Valor (R\$)	% Carteira	
			Dia	Mês	Ano			
TESOURO NACIONAL	NTN-B 150826 (Curva) ⁽¹⁾	0,30	0,06	1,50	3,24	14.429.083,21	3,16	
TESOURO NACIONAL	NTN-B 150830 (Curva) ⁽¹⁾	0,30	0,06	1,51	3,28	36.872.743,55	8,07	
TESOURO NACIONAL	NTN-B 150535 (Curva) ⁽¹⁾	0,30	0,06	1,50	2,64	48.333.797,66	10,58	
Sub-total Artigo 7º III			0,30	0,06	1,50	3,25	99.635.624,42	21,81

Artigo 7º V (Fundos ou ETFs de Renda Fixa)

EXTRATO CONSOLIDADO DE ATIVOS

Gestor	Admin.	Ativo	Volatilid. a.a. (%)	Rentabilidade (%)			Valor (R\$)	% Carteira	PL do Fundo	% Fundo
				Dia	Mês	Ano				
BB	BB	BB PREVIDENCIÁRIO RF REFERENCIADO DI LP PERFIL FIC FIF RESP LIMITADA	0,04	0,05	1,19	3,43	53.415.246,12	11,69	21.759.398.609,99	0,25
BRADESCO	BRADESCO	BRADESCO FIF RENDA FIXA REFERENCIADA DI PREMIUM RESP LIMITADA	0,03	0,06	1,17	3,39	21.162.962,23	4,63	30.142.727.649,95	0,07
CAIXA DTVM	CEF	CAIXA BRASIL FIF RENDA FIXA REFERENCIADO DI LONGO PRAZO RESP LIMITADA	0,04	0,05	1,18	3,39	47.172.574,36	10,33	23.827.670.651,98	0,20
CAIXA DTVM	CEF	CAIXA BRASIL MATRIZ FIF RENDA FIXA - RESP LIMITADA	0,09	0,07	1,13	3,36	10.899.637,52	2,39	9.714.309.963,15	0,11
SANTANDER	SANTANDER	SANTANDER INSTITUCIONAL PREMIUM RF REFERENCIADO DI CIC FIF RESP LIMITADA	0,03	0,06	1,20	3,41	20.376.826,01	4,46	4.818.172.638,57	0,42
Sub-total Artigo 7º V			0,03	0,05	1,18	3,41	153.027.246,24	33,50		

Artigo 7º VII (FI RF - Crédito Privado)

Gestor	Admin.	Ativo	Volatilid. a.a. (%)	Rentabilidade (%)			Valor (R\$)	% Carteira	PL do Fundo	% Fundo
				Dia	Mês	Ano				
SAFRA	SAFRA	SAFRA EXTRA BANCOS FIC DE FI RF CREDITO PRIVADO	0,09	0,06	1,21	3,42	6.849.131,71	1,50	4.755.509.302,18	0,14
Sub-total Artigo 7º VII			0,09	0,06	1,21	3,42	6.849.131,71	1,50		
Renda Fixa			0,29	0,09	1,32	3,48	396.555.237,74	86,80		

EXTRATO CONSOLIDADO DE ATIVOS

RENDA VARIÁVEL

4,94%

Artigo 8º I (Fundos de Ações)

Gestor	Admin.	Ativo	Volatilid. a.a. (%)	Rentabilidade (%)			Valor (R\$)	% Carteira	PL do Fundo	% Fundo
				Dia	Mês	Ano				
BB	BB	BB AÇÕES BOLSA AMERICANA FIF RESP LIMITADA	17,19	2,82	-4,21	-3,22	9.136.381,14	2,00	1.578.890.799,54	0,58
CAIXA DTVM	CEF	FI EM AÇÕES CAIXA ELETROBRAS	27,00	4,06	-4,41	15,36	2.976.924,02	0,65	288.830.592,00	1,03
KÍNITRO	BTG PACTUAL	KÍNITRO FIF AÇÕES	19,40	3,16	-1,30	5,55	6.160.219,26	1,35	136.312.471,92	4,52
Sub-total Artigo 8º I			15,69	3,14	-3,28	2,18	18.273.524,42	4,00		

Artigo 8º III (Fundos de Ações - BDR)

Gestor	Admin.	Ativo	Volatilid. a.a. (%)	Rentabilidade (%)			Valor (R\$)	% Carteira	PL do Fundo	% Fundo
				Dia	Mês	Ano				
BB	BB	BB AÇÕES ALOCAÇÃO ETF INVESTIMENTO NO EXTERIOR FIA	16,38	-1,75	-8,26	-11,88	4.283.454,85	0,94	47.124.915,78	9,09
Sub-total Artigo 8º III			16,38	-1,75	-8,26	-11,88	4.283.454,85	0,94		
Renda Variável			14,65	2,17	-4,27	0,17	22.556.979,27	4,94		

EXTRATO CONSOLIDADO DE ATIVOS

INVESTIMENTOS ESTRUTURADOS

7,29%

Artigo 10º I (Fundos Multimercados)

Gestor	Admin.	Ativo	Volatilid. a.a. (%)	Rentabilidade (%)			Valor (R\$)	% Carteira	PL do Fundo	% Fundo
				Dia	Mês	Ano				
BRADERCO	BRADERCO	BRADERCO FIC FIM BOLSA AMERICANA	17,87	2,93	-4,42	-3,36	4.788.662,85	1,05	1.052.443.793,29	0,46
CAIXA DTVM	CEF	CAIXA CAPITAL PROTEGIDO CESTA AGRO FIC CLASSE FIF MULTIMERCADO LONGO PRAZO RESP LIMITADA	5,05	0,63	0,27	4,04	10.719.418,17	2,35	72.422.210,92	14,80
CAIXA DTVM	CEF	CAIXA CAPITAL PROTEGIDO CÍCLICO II FIC FIF MULTIMERCADO LP - RESP LIMIT	5,54	0,93	-0,36	-2,84	5.778.784,64	1,26	182.266.673,51	3,17
CAIXA DTVM	CEF	CAIXA INDEXA BOLSA AMERICANA FIF MULTIMERCADO LONGO PRAZO RESP LIMITADA	17,79	2,93	-4,37	-3,33	12.013.720,42	2,63	2.075.105.079,69	0,58
Sub-total Artigo 10º I			8,42	1,83	-2,24	-1,12	33.300.586,08	7,29		
Investimentos Estruturados			8,42	1,83	-2,24	-1,12	33.300.586,08	7,29		

EXTRATO CONSOLIDADO DE ATIVOS

FUNDOS IMOBILIÁRIOS

0,97%

Artigo 11º (Fundo de Investimento Imobiliário)

Gestor	Admin.	Ativo	Volatilid. a.a. (%)	Rentabilidade (%)			Valor (R\$)	% Carteira	PL do Fundo	% Fundo
				Dia	Mês	Ano				
CAIXA DTVM	CEF	CAIXA RIO BRAVO FI DE FII - CXRI11	56,73	25,35	-1,50	1,29	1.301.102,94	0,28	136.681.731,29	0,95
PLANNER	PLANNER	JT PREV FI IMOBILIÁRIO DESENVOLVIMENTO HABITACIONAL - JTPR11 *	8,64	0,09	0,09	-0,11	3.136.180,26	0,69	13.831.753,25	22,67
Sub-total Artigo 11º			27,71	6,38	-0,38	0,30	4.437.283,20	0,97		
Fundos Imobiliários			27,71	6,38	-0,38	0,30	4.437.283,20	0,97		
Total			1,28	0,38	0,76	2,87	456.850.086,29	100,00		

EXTRATO CONSOLIDADO DE ATIVOS

DISPONIBILIDADES FINANCEIRAS

Ativo	Valor (R\$)
Banco Bradesco S.A. - 0456 / 073780-1	17.171,68
Banco do Brasil S.A. - 0433 / 044952-0	0,00
Banco do Brasil S.A. - 433 / 034700-0	4.568.884,95
Caixa Econômica Federal - 3703 / 000575218882-9	77.026,49
Caixa Econômica Federal - 3703 / 000575218884-5	328.019,14
Sub-total Disponibilidades Financeiras	4.991.102,26
Total	461.841.188,55

(1) Existem aplicações consolidadas.

EXTRATO CONSOLIDADO DE ATIVOS

Enquadramento da Carteira

Artigo	Tipo de Ativo	Valor(R\$)	% Carteira	Política de Investimentos			Pró-Gestão Nível 3	
				Mínimo	Objetivo	Máximo	ALM	Limite Legal
Renda Fixa								
Artigo 7º I	Fundos e ETFs Renda Fixa 100% Títulos Públicos	137.043.235,37	30,00	0,00	16,37	100,00	0,00	100,00
Artigo 7º III	Títulos do Tesouro Nacional	99.635.624,42	21,81	0,00	47,74	100,00	0,00	100,00
Artigo 7º V	Fundos ou ETFs de Renda Fixa	153.027.246,24	33,50	0,00	5,86	80,00	0,00	80,00
Artigo 7º VII	FI RF - Crédito Privado	6.849.131,71	1,50	0,00	0,23	20,00	0,00	20,00
	Total Renda Fixa	396.555.237,74	86,80					100,00
Renda Variável								
Artigo 8º I	Fundos de Ações	18.273.524,42	4,00	0,00	4,43	40,00	0,00	40,00
Artigo 8º III	Fundos de Ações - BDR	4.283.454,85	0,94	0,00	10,00	10,00	0,00	10,00
	Total Renda Variável	22.556.979,27	4,94					50,00
Investimentos Estruturados								
Artigo 10º I	Fundos Multimercados	33.300.586,08	7,29	0,00	13,06	15,00	0,00	15,00
	Total Investimentos Estruturados	33.300.586,08	7,29					20,00
Fundos Imobiliários								
Artigo 11º	Fundo de Investimento Imobiliário	4.437.283,20	0,97	0,00	2,31	20,00	0,00	20,00
	Total Fundos Imobiliários	4.437.283,20	0,97					20,00
Total		456.850.086,29	100,00					

EXTRATO CONSOLIDADO DE ATIVOS
Rentabilidades por Artigo

Estratégia Indexador	No Mês	No Ano	3 meses	6 meses	12 meses	No Mês(R\$)	Atribuição Desemp. (%)	No Ano(R\$)
Artigo 7º I % do CDI	1,34 110,59	3,68 107,77	3,68 107,77	7,06 99,12	13,80 93,29	1.813.918,50	0,40	4.885.377,06
Artigo 7º III % do CDI	1,50 123,85	3,25 95,12	3,25 95,12	5,69 79,93	11,09 75,00	1.474.609,80	0,32	2.888.415,03
Artigo 7º V % do CDI	1,18 97,34	3,41 99,88	3,41 99,88	7,11 99,86	14,77 99,91	1.872.205,18	0,41	5.467.727,41
Artigo 7º VII % do CDI	1,21 100,07	3,42 100,23	3,42 100,23	7,13 100,04		82.138,95	0,02	226.486,38
Artigo 8º I Var. IBOVESPA p.p.	-3,28 -2,58	2,18 -14,17	2,18 -14,17	10,00 -18,19	38,82 -5,10	-619.972,88	-0,14	299.863,89
Artigo 8º III % do CDI	-8,26 -680,83	-11,88 -348,10	-11,88 -348,10	-6,33 -88,89	7,94 53,72	-385.570,61	-0,08	-577.341,87
Artigo 10º I % do CDI	-2,24 -184,43	-1,12 -32,72	-1,12 -32,72	5,21 73,17	19,63 132,77	-761.999,13	-0,17	-164.009,31
Artigo 11º % do CDI	-0,38 -31,25	0,30 8,91	0,30 8,91	1,70 23,79	8,19 55,38	-16.883,80	0,00	13.509,00
JUAZEIRO DO NORTE (Total)						3.458.446,01	0,76	13.040.027,59

RESULTADO POR ATIVO

Artigo 7º I (Fundos e ETFs Renda Fixa 100% Títulos Públicos)

Ativo	Saldo Anterior	Aplicações	Resgates	Amortização	Saldo	Resultado Financ. Mês (R\$)	Resultado Financ. Ano (R\$)
BB PREV RF TÍTULOS PÚBLICOS VÉRTICE 2027 FI	18.406.606,24	0,00	0,00	0,00	18.724.177,25	317.571,01	737.522,37
BB PREVIDENCIÁRIO RENDA FIXA TÍTULOS PÚBLICOS VÉRTICE 2030 FIF RESP LIMITADA	14.529.779,07	0,00	0,00	0,00	14.615.176,89	85.397,82	444.480,44
BNB SOBERANO FI RENDA FIXA	51.738.561,43	0,00	0,00	0,00	52.383.333,78	644.772,35	1.741.429,66
CAIXA BRASIL DISPONIBILIDADES FIC CLASSE FIF RENDA FIXA SIMPLES RESP LIMITADA	0,01	0,00	0,00	0,00	0,01	0,00	0,00
CAIXA BRASIL ESPECIAL 2026 TÍTULOS PÚBLICOS FIF RF - RESP LIMITADA	31.585.858,24	0,00	0,00	0,00	32.234.891,59	649.033,35	1.396.921,00
CAIXA BRASIL GESTÃO ESTRATÉGICA FIC CLASSE FIF RENDA FIXA RESP LIMITADA	6.449.405,87	0,00	0,00	0,00	6.412.698,03	-36.707,84	147.255,74

EXTRATO CONSOLIDADO DE ATIVOS

Ativo	Saldo Anterior	Aplicações	Resgates	Amortização	Saldo	Resultado Financ. Mês (R\$)	Resultado Financ. Ano (R\$)
CAIXA BRASIL IRF-M 1+ TITULOS PÚBLICOS FIF RENDA FIXA LONGO PRAZO RESP LIMITADA	9.241,03	0,00	0,00	0,00	9.126,74	-114,29	126,74
SAFRA SOBERANO REGIME PRÓPRIO FIF	12.509.864,98	0,00	0,00	0,00	12.663.831,08	153.966,10	417.641,11
	135.229.316,87	0,00	0,00	0,00	137.043.235,37	1.813.918,50	4.885.377,06

Artigo 7º III (Títulos do Tesouro Nacional)

Ativo	Saldo Anterior	Aplicações	Resgates	Amortização	Saldo	Resultado Financ. Mês (R\$)	Resultado Financ. Ano (R\$)
NTN-B 150535 (6,722000%)	29.125.099,80	0,00	0,00	0,00	29.553.870,72	428.770,92	908.998,46
NTN-B 150535 (7,510000%)	18.495.581,59	0,00	0,00	0,00	18.779.926,94	284.345,35	333.916,25
NTN-B 150826 (7,000000%)	14.216.523,62	0,00	0,00	0,00	14.429.083,21	212.559,59	458.195,01
NTN-B 150830 (6,881500%)	25.698.895,66	0,00	0,00	0,00	26.080.630,11	381.734,45	821.574,39
NTN-B 150830 (7,950000%)	10.624.913,95	0,00	0,00	0,00	10.792.113,44	167.199,49	365.730,92
	98.161.014,62	0,00	0,00	0,00	99.635.624,42	1.474.609,80	2.888.415,03

Artigo 7º V (Fundos ou ETFs de Renda Fixa)

Ativo	Saldo Anterior	Aplicações	Resgates	Amortização	Saldo	Resultado Financ. Mês (R\$)	Resultado Financ. Ano (R\$)
BB PREVIDENCIÁRIO RF REFERENCIADO DI LP PERFIL FIC FIF RESP LIMITADA	59.978.660,15	639.315,48	-7.916.099,76	0,00	53.415.246,12	713.370,25	2.162.205,40
BRADESCO FIF RENDA FIXA REFERENCIADA DI PREMIUM RESP LIMITADA	20.918.051,22	0,00	0,00	0,00	21.162.962,23	244.911,01	692.944,47
CAIXA BRASIL FIF RENDA FIXA REFERENCIADO DI LONGO PRAZO RESP LIMITADA	46.779.415,46	15.450,00	-173.488,85	0,00	47.172.574,36	551.197,75	1.586.265,07
CAIXA BRASIL MATRIZ FIF RENDA FIXA - RESP LIMITADA	10.778.034,69	0,00	0,00	0,00	10.899.637,52	121.602,83	354.771,95
SANTANDER INSTITUCIONAL PREMIUM RF REFERENCIADO DI CIC FIF RESP LIMITADA	20.135.702,67	0,00	0,00	0,00	20.376.826,01	241.123,34	671.540,53
	158.589.864,19	654.765,48	-8.089.588,61	0,00	153.027.246,24	1.872.205,18	5.467.727,41

Artigo 7º VII (FI RF - Crédito Privado)

Ativo	Saldo Anterior	Aplicações	Resgates	Amortização	Saldo	Resultado Financ. Mês (R\$)	Resultado Financ. Ano (R\$)
SAFRA EXTRA BANCOS FIC DE FI RF CREDITO PRIVADO	6.766.992,76	0,00	0,00	0,00	6.849.131,71	82.138,95	226.486,38

EXTRATO CONSOLIDADO DE ATIVOS

Ativo	Saldo Anterior	Aplicações	Resgates	Amortização	Saldo	Resultado Financ. Mês (R\$)	Resultado Financ. Ano (R\$)
	6.766.992,76	0,00	0,00	0,00	6.849.131,71	82.138,95	226.486,38

Artigo 8º I (Fundos de Ações)

Ativo	Saldo Anterior	Aplicações	Resgates	Amortização	Saldo	Resultado Financ. Mês (R\$)	Resultado Financ. Ano (R\$)
BB AÇÕES BOLSA AMERICANA FIF RESP LIMITADA	9.537.969,12	0,00	0,00	0,00	9.136.381,14	-401.587,98	-304.298,71
FI EM AÇÕES CAIXA ELETROBRAS	3.114.223,13	0,00	0,00	0,00	2.976.924,02	-137.299,11	396.317,82
KÍNITRO FIF AÇÕES	6.241.305,05	0,00	0,00	0,00	6.160.219,26	-81.085,79	207.844,78
	18.893.497,30	0,00	0,00	0,00	18.273.524,42	-619.972,88	299.863,89

Artigo 8º III (Fundos de Ações - BDR)

Ativo	Saldo Anterior	Aplicações	Resgates	Amortização	Saldo	Resultado Financ. Mês (R\$)	Resultado Financ. Ano (R\$)
BB AÇÕES ALOCAÇÃO ETF INVESTIMENTO NO EXTERIOR FIA	4.669.025,46	0,00	0,00	0,00	4.283.454,85	-385.570,61	-577.341,87
	4.669.025,46	0,00	0,00	0,00	4.283.454,85	-385.570,61	-577.341,87

Artigo 10º I (Fundos Multimercados)

Ativo	Saldo Anterior	Aplicações	Resgates	Amortização	Saldo	Resultado Financ. Mês (R\$)	Resultado Financ. Ano (R\$)
BRADESCO FIC FIM BOLSA AMERICANA	5.009.956,82	0,00	0,00	0,00	4.788.662,85	-221.293,97	-166.627,83
CAIXA CAPITAL PROTEGIDO CESTA AGRO FIC CLASSE FIF MULTIMERCADO LONGO PRAZO RESP LIMITADA	10.690.327,04	0,00	0,00	0,00	10.719.418,17	29.091,13	415.838,35
CAIXA CAPITAL PROTEGIDO CÍCLICO II FIC FIF MULTIMERCADO LP - RESP LIMIT	5.799.455,74	0,00	0,00	0,00	5.778.784,64	-20.671,10	-168.955,16
CAIXA INDEXA BOLSA AMERICANA FIF MULTIMERCADO LONGO PRAZO RESP LIMITADA	12.562.845,61	0,00	0,00	0,00	12.013.720,42	-549.125,19	-414.322,91
	34.062.585,21	0,00	0,00	0,00	33.300.586,08	-761.999,13	-164.009,31

Artigo 11º (Fundo de Investimento Imobiliário)

Ativo	Saldo Anterior	Aplicações	Resgates	Amortização	Proventos	Saldo	Resultado Financ. Mês (R\$)	Resultado Financ. Ano (R\$)
CAIXA RIO BRAVO FI DE FII - CXRI11	1.320.893,18	0,00	0,00	0,00	0,00	1.301.102,94	-19.790,24	16.807,48
JT PREV FI IMOBILIÁRIO DESENVOLVIMENTO HABITACIONAL - JTPR11	3.133.273,82	0,00	0,00	0,00	0,00	3.136.180,26	2.906,44	-3.298,48

EXTRATO CONSOLIDADO DE ATIVOS

Ativo	Saldo Anterior	Aplicações	Resgates	Amortização	Proventos	Saldo	Resultado Financ. Mês (R\$)	Resultado Financ. Ano (R\$)
	4.454.167,00	0,00	0,00	0,00	0,00	4.437.283,20	-16.883,80	13.509,00

EXTRATO CONSOLIDADO DE ATIVOS
Análise de Liquidez

Período	Valor (R\$)	(%)	Valor Acumulado (R\$)	(%) Acum.	(%) Limite Mínimo Acum.
de 0 a 30 dias	274.071.666,26	59,99	274.071.666,26	59,99	50,00
de 31 dias a 365 dias	64.232.524,68	14,06	338.304.190,94	74,05	60,00
acima de 365 dias	118.545.895,35	25,95	456.850.086,29	100,00	100,00

DE 0 A 30 DIAS

Ativo	Liquidação	Vencimento	Valor (R\$)
BB PREVIDENCIÁRIO RF REFERENCIADO DI LP PERFIL FIC FIF RESP LIMITADA	D+0		53.415.246,12
BNB SOBERANO FI RENDA FIXA	D+0		52.383.333,78
BRADESCO FIF RENDA FIXA REFERENCIADA DI PREMIUM RESP LIMITADA	D+0		21.162.962,23
CAIXA BRASIL DISPONIBILIDADES FIC CLASSE FIF RENDA FIXA SIMPLES RESP LIMITADA	D+0		0,01
CAIXA BRASIL FIF RENDA FIXA REFERENCIADO DI LONGO PRAZO RESP LIMITADA	D+0		47.172.574,36
CAIXA BRASIL GESTÃO ESTRATÉGICA FIC CLASSE FIF RENDA FIXA RESP LIMITADA	D+0		6.412.698,03
CAIXA BRASIL IRF-M 1+ TITULOS PÚBLICOS FIF RENDA FIXA LONGO PRAZO RESP LIMITADA	D+0		9.126,74
CAIXA BRASIL MATRIZ FIF RENDA FIXA - RESP LIMITADA	D+0		10.899.637,52
CAIXA RIO BRAVO FI DE FII - CXRI11			1.301.102,94
JT PREV FI IMOBILIÁRIO DESENVOLVIMENTO HABITACIONAL - JTPR11			3.136.180,26
SAFRA SOBERANO REGIME PRÓPRIO FIF	D+0		12.663.831,08
SANTANDER INSTITUCIONAL PREMIUM RF REFERENCIADO DI CIC FIF RESP LIMITADA	D+0		20.376.826,01
BRADESCO FIC FIM BOLSA AMERICANA	D+1 du		4.788.662,85
CAIXA INDEXA BOLSA AMERICANA FIF MULTIMERCADO LONGO PRAZO RESP LIMITADA	D+1		12.013.720,42
CAIXA CAPITAL PROTEGIDO CÍCLICO II FIC FIF MULTIMERCADO LP - RESP LIMIT	D+2		5.778.784,64
BB AÇÕES BOLSA AMERICANA FIF RESP LIMITADA	D+2		9.136.381,14
FI EM AÇÕES CAIXA ELETROBRAS	D+3		2.976.924,02
KÍNITRO FIF AÇÕES	D+3 du		6.160.219,26
BB AÇÕES ALOCAÇÃO ETF INVESTIMENTO NO EXTERIOR FIA	D+6 du		4.283.454,85

EXTRATO CONSOLIDADO DE ATIVOS

DE 31 DIAS A 365 DIAS

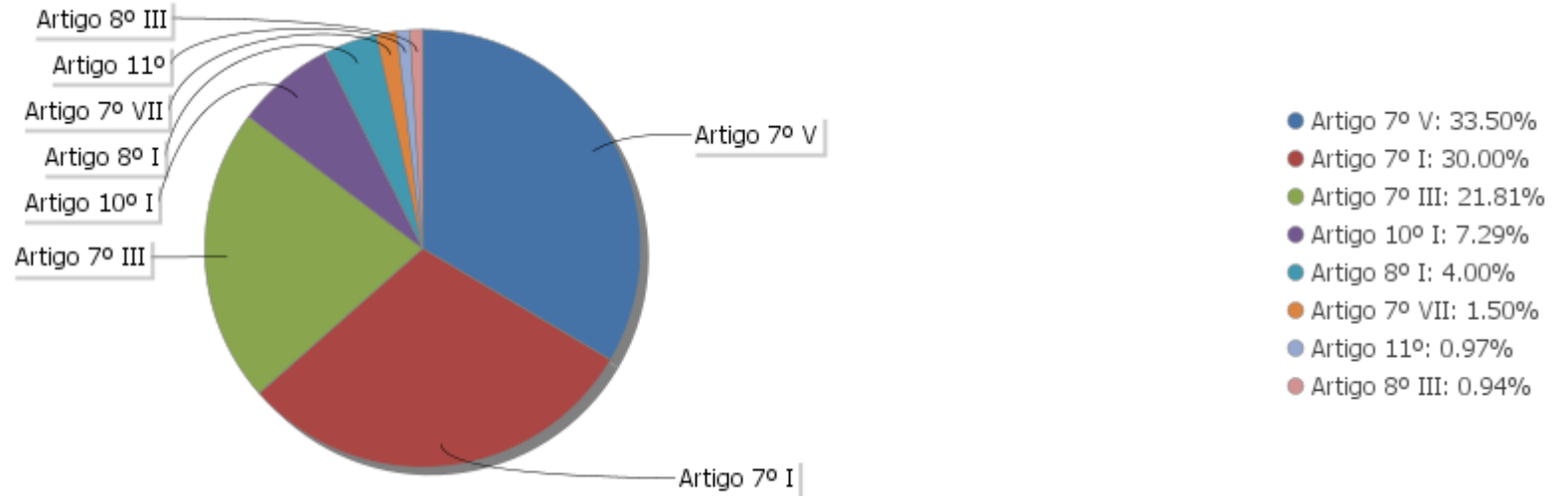
Ativo	Liquidação	Vencimento	Valor (R\$)
SAFRA EXTRA BANCOS FIC DE FI RF CREDITO PRIVADO	D+0 ou D+31 (isento de taxa de resgate)		6.849.131,71
NTN-B 150826 (7,000000%)		15/08/2026	14.429.083,21
CAIXA BRASIL ESPECIAL 2026 TÍTULOS PÚBLICOS FIF RF - RESP LIMITADA	D+0	17/08/2026	32.234.891,59
CAIXA CAPITAL PROTEGIDO CESTA AGRO FIC CLASSE FIF MULTIMERCADO LONGO PRAZO RESP LIMITADA	D+2	01/10/2026	10.719.418,17

ACIMA DE 365 DIAS

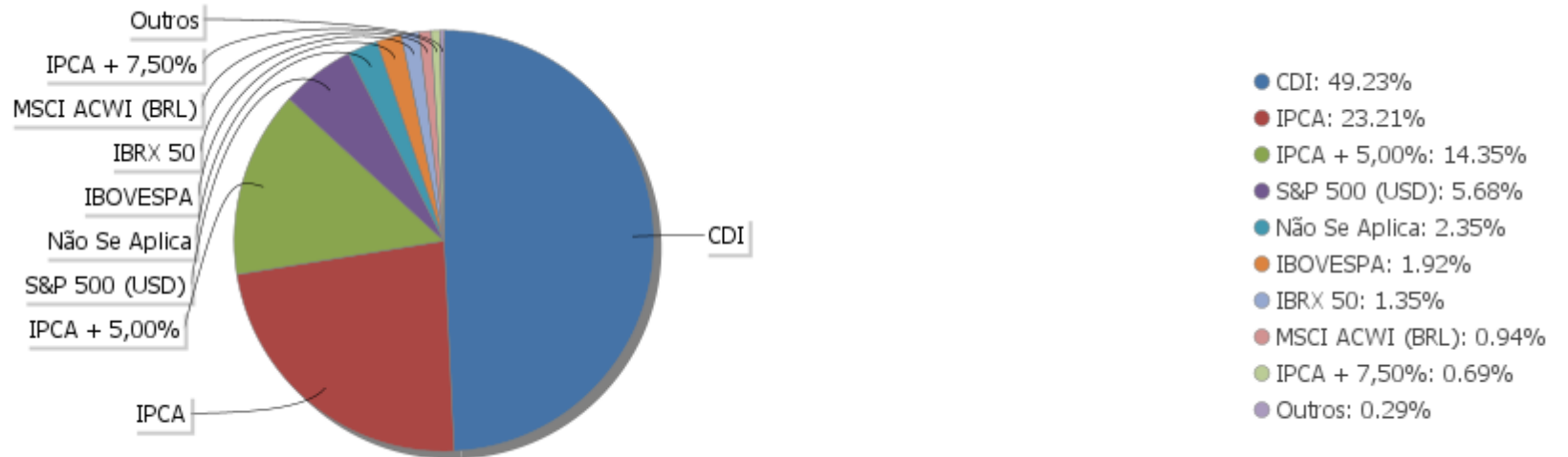
Ativo	Liquidação	Vencimento	Valor (R\$)
BB PREV RF TÍTULOS PÚBLICOS VÉRTICE 2027 FI	D+0	15/05/2027	18.724.177,25
BB PREVIDENCIÁRIO RENDA FIXA TÍTULOS PÚBLICOS VÉRTICE 2030 FIF RESP LIMITADA	D+0	15/08/2030	14.615.176,89
NTN-B 150830 (6,881500%)		15/08/2030	26.080.630,11
NTN-B 150830 (7,950000%)		15/08/2030	10.792.113,44
NTN-B 150535 (6,722000%)		15/05/2035	29.553.870,72
NTN-B 150535 (7,510000%)		15/05/2035	18.779.926,94

EXTRATO CONSOLIDADO DE ATIVOS

Alocação por Artigo

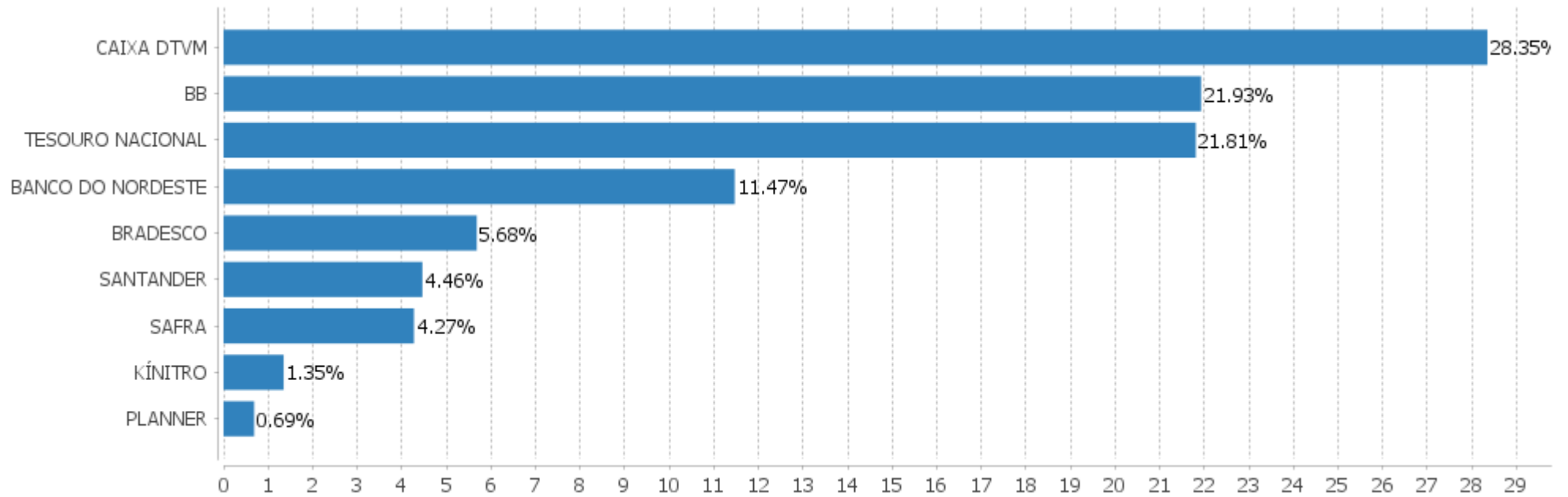


Alocação Por Estratégia



EXTRATO CONSOLIDADO DE ATIVOS

Alocação por Gestor



EXTRATO CONSOLIDADO DE ATIVOS

Rentabilidades da Carteira versus Meta Atuarial

Ano	Jan	Fev	Mar	Abr	Mai	Jun	Jul	Ago	Set	Out	Nov	Dez	Rent. Ano
2026	1,12	0,96	0,76										2,87
IPCA + 5,64%	0,79	1,10	1,36										3,28
p.p. indexador	0,33	-0,13	-0,61										-0,42
2025	1,31	0,71	0,75	1,21	1,36	1,08	1,12	1,33	1,34	1,30	1,20	1,20	14,84
IPCA + 5,21%	0,61	1,72	0,95	0,84	0,69	0,64	0,73	0,31	0,93	0,56	0,56	0,78	9,70
p.p. indexador	0,71	-1,01	-0,19	0,38	0,68	0,43	0,40	1,02	0,41	0,75	0,63	0,43	5,15
2024	0,30	0,90	0,51	-0,43	0,78	0,62	1,18	1,13	0,13	0,72	0,24	-0,04	6,19
IPCA + 5,00%	0,85	1,20	0,55	0,81	0,87	0,60	0,83	0,41	0,85	1,01	0,76	0,93	10,09
p.p. indexador	-0,55	-0,30	-0,04	-1,24	-0,09	0,02	0,35	0,72	-0,72	-0,29	-0,52	-0,97	-3,91

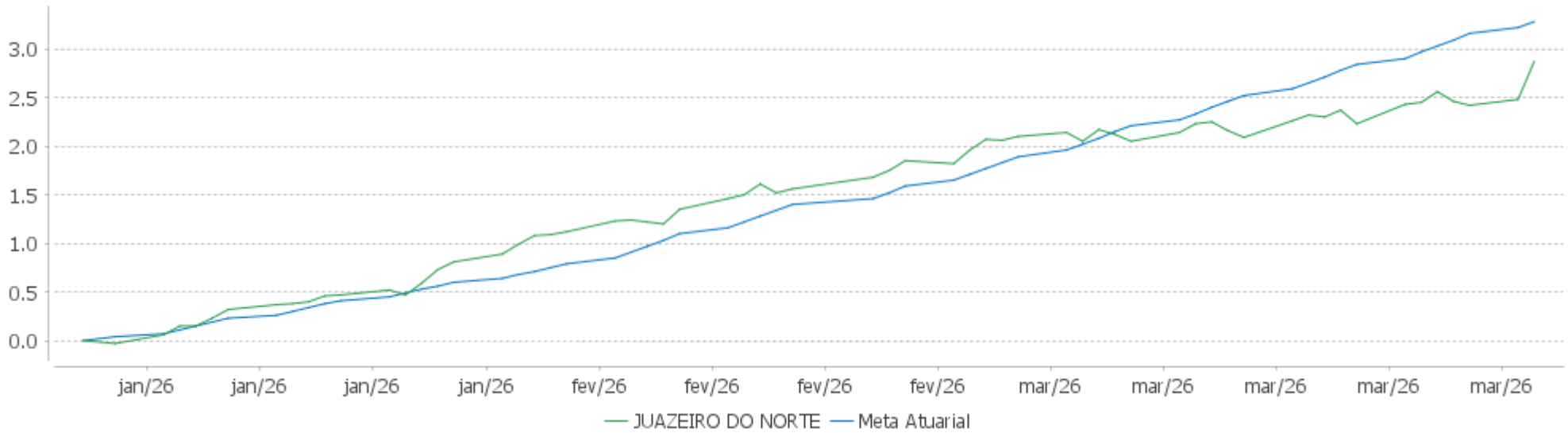
Performance Sobre a Meta Atuarial

Relatório

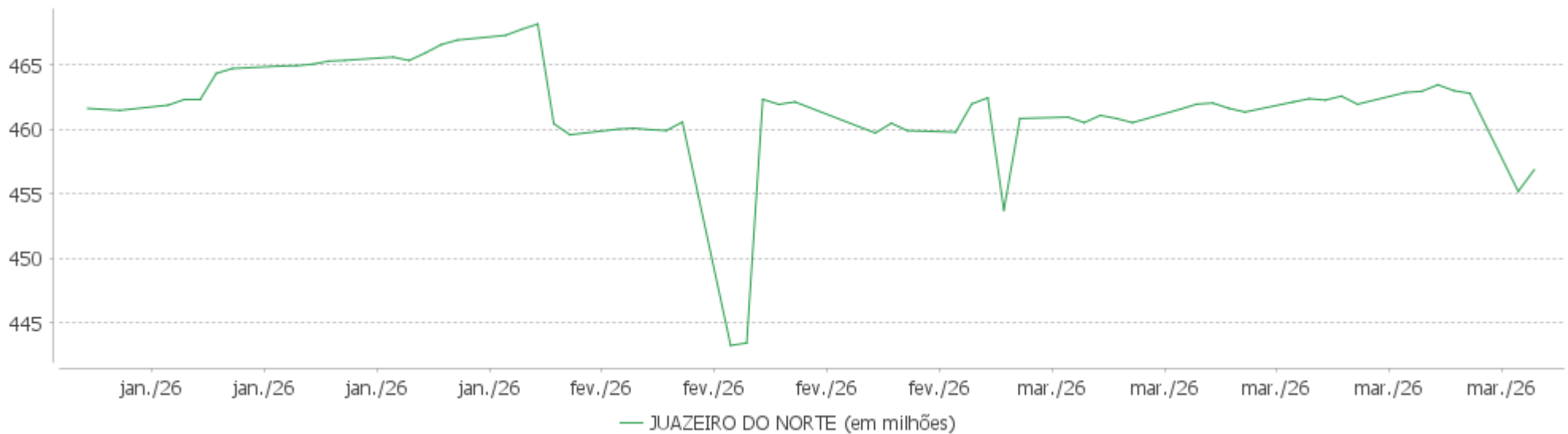
	Quantidade	Perc. (%)	Período	Carteira	Meta Atuarial	p.p. Indx.	Volatilidade Anual
Meses acima - Meta Atuarial	14	51,85	03 meses	2,87	3,28	-0,42	1,33
Meses abaixo - Meta Atuarial	13	48,15	06 meses	6,72	5,25	1,47	1,27
			12 meses	14,92	9,68	5,25	1,28
			24 meses	23,33	21,55	1,78	1,63
Maior rentabilidade da Carteira	1,36	2025-05	Desde 29/12/2023	25,45	24,74	0,71	1,61
Menor rentabilidade da Carteira	-0,43	2024-04					

EXTRATO CONSOLIDADO DE ATIVOS

Evolução No Ano

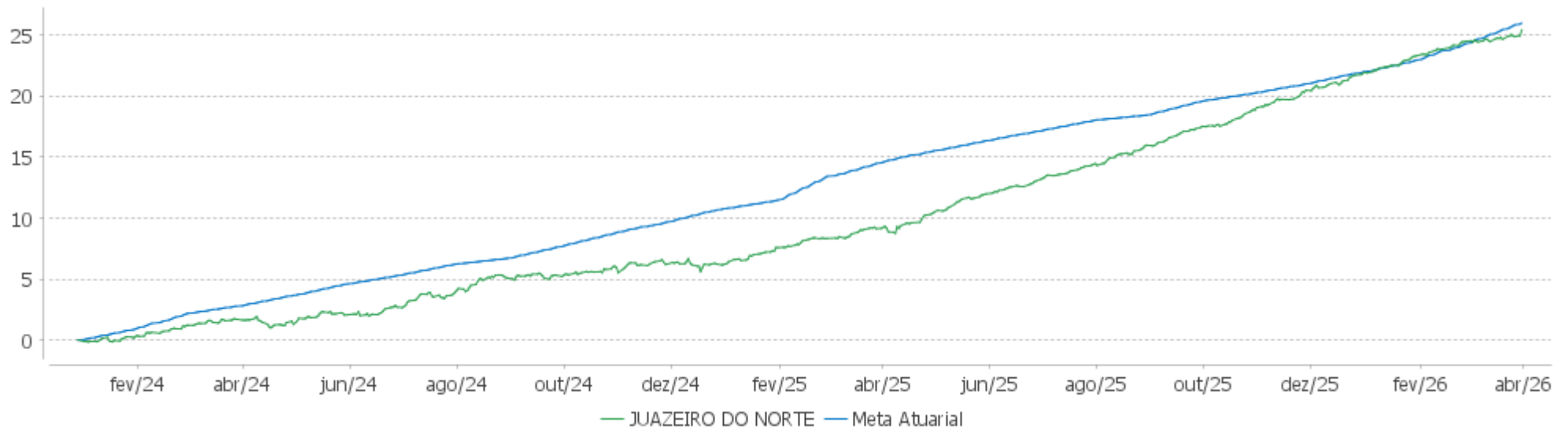


Patrimônio Líquido No Ano

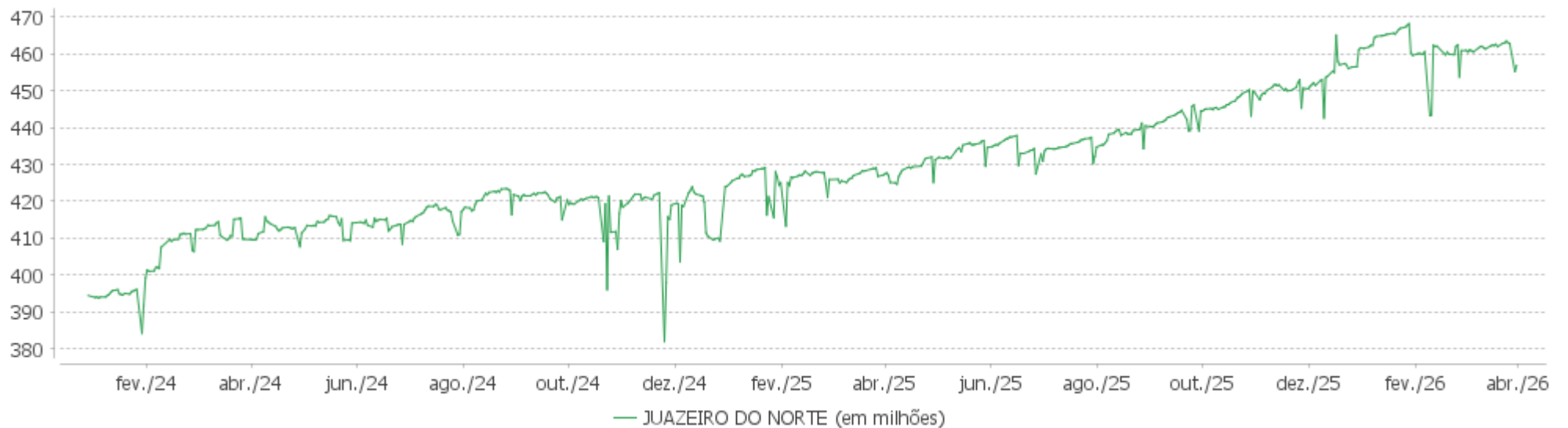


EXTRATO CONSOLIDADO DE ATIVOS

Evolução

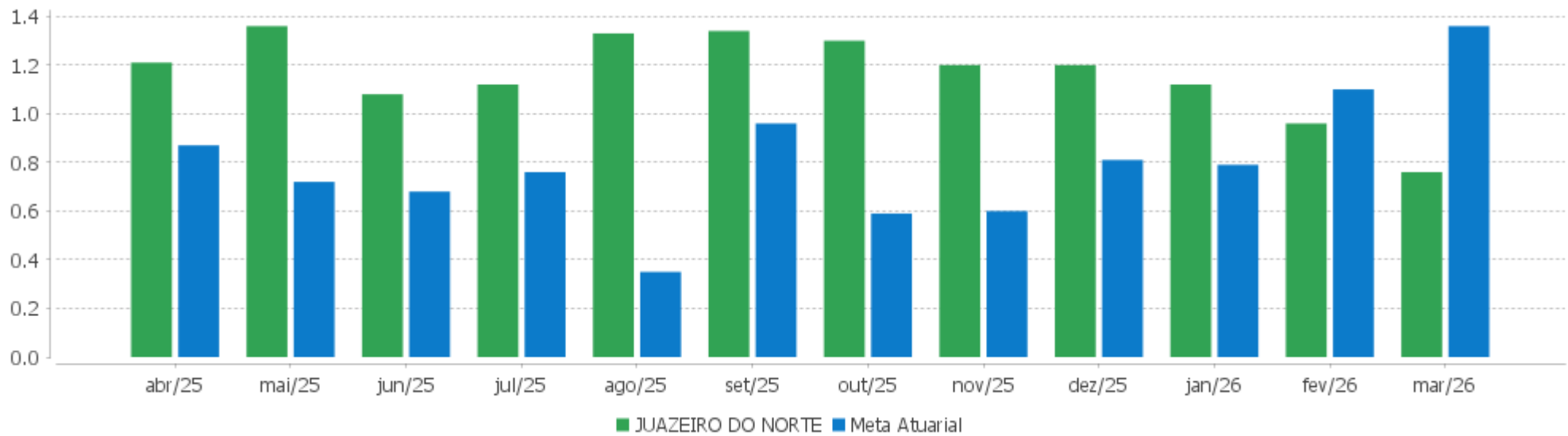


Patrimônio Líquido



EXTRATO CONSOLIDADO DE ATIVOS

Rentabilidades Mensais - 12 últimos meses



EXTRATO CONSOLIDADO DE ATIVOS

Performance dos Fundos

Fundo Variação da Estratégia	No Mês	No Ano	3 meses	6 meses	12 meses	24 meses	36 meses
BRADESCO FIF RENDA FIXA REFERENCIADA DI PREMIUM RESP LIMITADA % do CDI	1,17 96,53	3,39 99,21	3,39 99,21	7,09 99,45	14,79 100,01	28,22 101,82	45,29 104,10
BB PREVIDENCIÁRIO RF REFERENCIADO DI LP PERFIL FIC FIF RESP LIMITADA % do CDI	1,19 97,98	3,43 100,58	3,43 100,58	7,16 100,43	14,84 100,36	27,90 100,67	43,76 100,59
CAIXA BRASIL MATRIZ FIF RENDA FIXA - RESP LIMITADA % do CDI	1,13 93,02	3,36 98,60	3,36 98,60	7,05 98,97	14,73 99,60	27,69 99,92	44,24 101,70
CAIXA BRASIL FIF RENDA FIXA REFERENCIADO DI LONGO PRAZO RESP LIMITADA % do CDI	1,18 97,23	3,39 99,41	3,39 99,41	7,09 99,47	14,79 100,01	27,92 100,72	44,46 102,19
SANTANDER INSTITUCIONAL PREMIUM RF REFERENCIADO DI CIC FIF RESP LIMITADA % do CDI	1,20 98,73	3,41 99,88	3,41 99,88	7,11 99,78	14,78 99,96	27,98 100,96	44,74 102,83
SAFRA EXTRA BANCOS FIC DE FI RF CREDITO PRIVADO % do CDI	1,21 100,07	3,42 100,23	3,42 100,23	7,13 100,04	14,79 100,04	28,03 101,14	44,50 102,29
CAIXA BRASIL IRF-M 1+ TITULOS PÚBLICOS FIF RENDA FIXA LONGO PRAZO RESP LIMITADA Var. IRF-M 1+ p.p.	-1,24 -0,03	1,94 -0,09	1,94 -0,09	5,25 -0,15	15,88 -0,27	18,08 -0,59	35,79 -1,00
BB PREV RF TÍTULOS PÚBLICOS VÉRTICE 2027 FI Var. IPCA + 5,00% p.p.	1,73 0,41	4,10 0,97	4,10 0,97	7,36 2,32	12,79 3,44	19,36 -1,77	31,28 -0,77
CAIXA BRASIL GESTÃO ESTRATÉGICA FIC CLASSE FIF RENDA FIXA RESP LIMITADA Var. IPCA p.p.	-0,57 -1,45	2,35 0,43	2,35 0,43	5,70 3,17	13,21 9,07	21,74 11,89	36,33 22,18
CAIXA BRASIL ESPECIAL 2026 TÍTULOS PÚBLICOS FIF RF - RESP LIMITADA Var. IPCA + 5,00% p.p.	2,05 0,74	4,47 1,34	4,47 1,34	7,37 2,32	13,53 4,18		
BB PREVIDENCIÁRIO RENDA FIXA TÍTULOS PÚBLICOS VÉRTICE 2030 FIF RESP LIMITADA Var. IPCA + 5,00% p.p.	0,59 -0,72	3,08 -0,05	3,08 -0,05	6,41 1,37	12,08 2,73	13,80 -7,33	26,25 -5,80
SAFRA SOBERANO REGIME PRÓPRIO FIF % do CDI	1,23 101,47	3,41 99,95	3,41 99,95	7,07 99,21	14,62 98,88	27,43 98,96	42,92 98,66
CAIXA BRASIL DISPONIBILIDADES FIC CLASSE FIF RENDA FIXA SIMPLES RESP LIMITADA % do CDI	1,14 93,62	3,19 93,46	3,19 93,46	6,61 92,79	13,62 92,13	25,13 90,68	39,06 89,79
BNB SOBERANO FI RENDA FIXA % do CDI	1,25 102,74	3,44 100,78	3,44 100,78	7,13 100,04	14,73 99,59	27,62 99,64	43,24 99,40
NTN-B 150830 (6,881500%) Var. IPCA p.p.	1,49 0,61	3,21 1,29	3,21 1,29	5,66 3,13	11,08 6,93	24,96 15,11	
NTN-B 150826 (7,000000%) Var. IPCA p.p.	1,50 0,62	3,24 1,32	3,24 1,32	5,72 3,19	11,20 7,06	25,23 15,39	
NTN-B 150830 (7,950000%)	1,57	3,46	3,46	6,18	12,18		

EXTRATO CONSOLIDADO DE ATIVOS

Fundo Variação da Estratégia	No Mês	No Ano	3 meses	6 meses	12 meses	24 meses	36 meses
Var. IPCA p.p.	0,69	1,54	1,54	3,65	8,04		
NTN-B 150535 (6,722000%) Var. IPCA p.p.	1,47 0,59	3,17 1,25	3,17 1,25	5,58 3,05	10,91 6,77	24,58 14,74	
NTN-B 150535 (7,510000%) Var. IPCA p.p.	1,54 0,66	3,36 1,44	3,36 1,44	5,97 3,44	11,73 7,59		
BB AÇÕES ALOCAÇÃO ETF INVESTIMENTO NO EXTERIOR FIA Var. MSCI ACWI (BRL) p.p.	-8,26 -2,15	-11,88 -3,40	-11,88 -3,40	-6,33 -3,89	1,87 -5,71	17,93 -12,65	39,45 -16,05
FI EM AÇÕES CAIXA ELETROBRAS Var. IBOVESPA p.p.	-4,41 -3,71	15,36 -0,99	15,36 -0,99	43,49 15,30	95,60 51,69	97,25 50,91	147,42 63,42
KÍNITRO FIF AÇÕES Var. IBRX 50 p.p.	-1,30 -1,04	5,55 -12,13	5,55 -12,13	11,55 -18,02	41,11 -2,88	45,03 -3,85	87,94 2,02
BB AÇÕES BOLSA AMERICANA FIF RESP LIMITADA Var. S&P 500 (USD) p.p.	-4,21 0,88	-3,22 1,41	-3,22 1,41	1,35 3,74	23,54 7,20	36,81 12,56	78,75 19,87
CAIXA CAPITAL PROTEGIDO CÍCLICO II FIC FIF MULTIMERCADO LP - RESP LIMIT Var. IBOVESPA p.p.	-0,36 0,35	-2,84 -19,19	-2,84 -19,19	1,44 -26,75	12,97 -30,94	13,01 -33,32	36,21 -47,79
CAIXA INDEXA BOLSA AMERICANA FIF MULTIMERCADO LONGO PRAZO RESP LIMITADA Var. S&P 500 (USD) p.p.	-4,37 0,72	-3,33 1,30	-3,33 1,30	1,93 4,32	26,25 9,92	41,01 16,76	91,83 32,96
BRADERCO FIC FIM BOLSA AMERICANA Var. S&P 500 (USD) p.p.	-4,42 0,68	-3,36 1,27	-3,36 1,27	1,68 4,07	25,76 9,43	39,71 15,46	88,90 30,03
CAIXA CAPITAL PROTEGIDO CESTA AGRO FIC CLASSE FIF MULTIMERCADO LONGO PRAZO RESP LIMITADA Var. Não Se Aplica p.p.	0,27 0,27	4,04 4,04	4,04 4,04	7,27 7,27	14,55 14,55	23,57 23,57	43,54 43,54
JT PREV FI IMOBILIÁRIO DESENVOLVIMENTO HABITACIONAL - JTPR11 Var. IPCA + 7,50% p.p.	0,09 -1,43	-0,11 -3,83	-0,11 -3,83	-0,60 -6,88	-3,20 -15,16	-12,89 -39,87	
CAIXA RIO BRAVO FI DE FII - CXRI11 Var. IFIX p.p.	-1,50 -0,44	1,29 -1,23	1,29 -1,23	7,53 -0,30	48,51 31,68	28,65 15,08	80,64 40,45
JUAZEIRO DO NORTE Var. IPCA + 5,64% p.p.	0,76 -0,61	2,87 -0,42	2,87 -0,42	6,72 1,36	14,92 4,91	23,33 0,71	
CDI	1,21	3,41	3,41	7,12	14,79	27,72	43,50
IBOVESPA	-0,70	16,35	16,35	28,19	43,91	46,33	84,00
INPC + 6,00%	1,42	3,32	3,32	5,14	9,99	22,69	34,31
IPCA + 6,00%	1,39	3,37	3,37	5,54	10,39	23,45	35,84

EXTRATO CONSOLIDADO DE ATIVOS

Cotização e Taxas

Cotização

Fundo	CNPJ	Aplicação Cotização	Resgate Cotização	Resgate Liquidação
BB AÇÕES ALOCAÇÃO ETF INVESTIMENTO NO EXTERIOR FIA	28.578.897/0001-54	-	D+1 du	D+6 du
BB AÇÕES BOLSA AMERICANA FIF RESP LIMITADA	36.178.569/0001-99	D+1 du	D+1	D+2
BB PREV RF TÍTULOS PÚBLICOS VÉRTICE 2027 FI	46.134.096/0001-81	D+0	D+0	D+0
BB PREVIDENCIÁRIO RENDA FIXA TÍTULOS PÚBLICOS VÉRTICE 2030 FIF RESP LIMITADA	46.134.117/0001-69	D+0	D+0	D+0
BB PREVIDENCIÁRIO RF REFERENCIADO DI LP PERFIL FIC FIF RESP LIMITADA	13.077.418/0001-49	D+0	D+0	D+0
BNB SOBERANO FI RENDA FIXA	30.568.193/0001-42	D+0	D+0	D+0
BRADERCO FIC FIM BOLSA AMERICANA	18.959.094/0001-96	-	D+0	D+1 du
BRADERCO FIF RENDA FIXA REFERENCIADA DI PREMIUM RESP LIMITADA	03.399.411/0001-90	D+0	D+0	D+0
CAIXA BRASIL DISPONIBILIDADES FIC CLASSE FIF RENDA FIXA SIMPLES RESP LIMITADA	14.508.643/0001-55	D+0	D+0	D+0
CAIXA BRASIL ESPECIAL 2026 TÍTULOS PÚBLICOS FIF RF - RESP LIMITADA	56.134.800/0001-50	D+0	D+0	D+0
CAIXA BRASIL FIF RENDA FIXA REFERENCIADO DI LONGO PRAZO RESP LIMITADA	03.737.206/0001-97	D+0	D+0	D+0
CAIXA BRASIL GESTÃO ESTRATÉGICA FIC CLASSE FIF RENDA FIXA RESP LIMITADA	23.215.097/0001-55	D+0	D+0	D+0
CAIXA BRASIL IRF-M 1+ TITULOS PÚBLICOS FIF RENDA FIXA LONGO PRAZO RESP LIMITADA	10.577.519/0001-90	D+0	D+0	D+0
CAIXA BRASIL MATRIZ FIF RENDA FIXA - RESP LIMITADA	23.215.008/0001-70	D+0	D+0	D+0
CAIXA CAPITAL PROTEGIDO CESTA AGRO FIC CLASSE FIF MULTIMERCADO LONGO PRAZO RESP LIMITADA	42.229.068/0001-97	D+0	D+0	D+2
CAIXA CAPITAL PROTEGIDO CÍCLICO II FIC FIF MULTIMERCADO LP - RESP LIMIT	45.443.651/0001-94	D+0	D+0	D+2
CAIXA INDEXA BOLSA AMERICANA FIF MULTIMERCADO LONGO PRAZO RESP LIMITADA	30.036.235/0001-02	D+0	D+0	D+1
CAIXA RIO BRAVO FI DE FII - CXRI11	17.098.794/0001-70	Não se aplica	-	-

EXTRATO CONSOLIDADO DE ATIVOS

Fundo	CNPJ	Aplicação	Cotização	Resgate	Cotização	Resgate	Liquidação
FI EM AÇÕES CAIXA ELETROBRAS	45.443.475/0001-90	D+0	D+0	D+1	D+1	D+3	D+3
JT PREV FI IMOBILIÁRIO DESENVOLVIMENTO HABITACIONAL - JTPR11	23.876.086/0001-16	-	-	-	-	-	-
KÍNITRO FIF AÇÕES	27.749.572/0001-24	-	-	D+1 du	D+1 du	D+3 du	D+3 du
SAFRA EXTRA BANCOS FIC DE FI RF CREDITO PRIVADO	20.441.483/0001-77	-	-	D+0 ou D+31 (isento de taxa de resgate)	D+0 ou D+31 (isento de taxa de resgate)	D+0 ou D+31 (isento de taxa de resgate)	D+0 ou D+31 (isento de taxa de resgate)
SAFRA SOBERANO REGIME PRÓPRIO FIF	10.347.195/0001-02	-	-	D+0	D+0	D+0	D+0
SANTANDER INSTITUCIONAL PREMIUM RF REFERENCIADO DI CIC FIF RESP LIMITADA	02.224.354/0001-45	D+0	D+0	D+0	D+0	D+0	D+0

Taxas

Fundo	CNPJ	Performance	Administração	Gestão	Distribuição	Custódia	Global
BB AÇÕES ALOCAÇÃO ETF INVESTIMENTO NO EXTERIOR FIA	28.578.897/0001-54	-	0,50%	-	-	-	-
BB AÇÕES BOLSA AMERICANA FIF RESP LIMITADA	36.178.569/0001-99	10% do que exceder 104% do S&P 500	0,08%	0,2745%	0,6455%	0,01% ao ano sobre o patrimônio líquido	-
BB PREV RF TÍTULOS PÚBLICOS VÉRTICE 2027 FI	46.134.096/0001-81	-	-	-	-	-	-
BB PREVIDENCIÁRIO RENDA FIXA TÍTULOS PÚBLICOS VÉRTICE 2030 FIF RESP LIMITADA	46.134.117/0001-69	Não possui	0,0213%	0,0496%	0,1291%	0,01%	0,20%
BB PREVIDENCIÁRIO RF REFERENCIADO DI LP PERFIL FIC FIF RESP LIMITADA	13.077.418/0001-49	Não possui	0,0213% a 0,0616%	0,0496% a 0,1093%	0,1291%	Não possui	-
BNB SOBERANO FI RENDA FIXA	30.568.193/0001-42	-	0,20%	-	-	-	-
BRADERCO FIC FIM BOLSA AMERICANA	18.959.094/0001-96	-	1,20%	-	-	0,03% ao ano sobre o patrimônio líquido	-
BRADERCO FIF RENDA FIXA REFERENCIADA DI PREMIUM RESP LIMITADA	03.399.411/0001-90	Não possui	0,008%	0,136%	0,056%	0,05%	-
CAIXA BRASIL DISPONIBILIDADES FIC CLASSE FIF RENDA FIXA SIMPLES RESP LIMITADA	14.508.643/0001-55	Não possui	-	-	-	0,0025%	0,80%
CAIXA BRASIL ESPECIAL 2026 TÍTULOS PÚBLICOS FIF RF - RESP LIMITADA	56.134.800/0001-50	Não possui	-	-	-	0,005%	0,06%
CAIXA BRASIL FIF RENDA FIXA REFERENCIADO DI LONGO PRAZO RESP	03.737.206/0001-97	Não possui	-	-	-	0,005%	0,20%

EXTRATO CONSOLIDADO DE ATIVOS

Fundo	CNPJ	Performance	Administração	Gestão	Distribuição	Custódia	Global
LIMITADA							
CAIXA BRASIL GESTÃO ESTRATÉGICA FIC CLASSE FIF RENDA FIXA RESP LIMITADA	23.215.097/0001-55	Não possui	-	-	-	0,0025%	0,40%
CAIXA BRASIL IRF-M 1+ TITULOS PÚBLICOS FIF RENDA FIXA LONGO PRAZO RESP LIMITADA	10.577.519/0001-90	Não possui	-	-	-	-	0,20%
CAIXA BRASIL MATRIZ FIF RENDA FIXA - RESP LIMITADA	23.215.008/0001-70	Não possui	-	-	-	0,005% sobre o patrimônio líquido	0,20%
CAIXA CAPITAL PROTEGIDO CESTA AGRO FIC CLASSE FIF MULTIMERCADO LONGO PRAZO RESP LIMITADA	42.229.068/0001-97	-	-	-	-	0,0025% ao ano sobre o patrimônio líquido	0,0090
CAIXA CAPITAL PROTEGIDO CÍCLICO II FIC FIF MULTIMERCADO LP - RESP LIMIT	45.443.651/0001-94	-	-	-	-	-	-
CAIXA INDEXA BOLSA AMERICANA FIF MULTIMERCADO LONGO PRAZO RESP LIMITADA	30.036.235/0001-02	Não possui	-	-	-	0,005% sobre o patrimônio líquido	0,80%
CAIXA RIO BRAVO FI DE FII - CXRI11	17.098.794/0001-70	-	-	-	-	-	-
FI EM AÇÕES CAIXA ELETROBRAS	45.443.475/0001-90	-	-	-	-	-	-
JT PREV FI IMOBILIÁRIO DESENVOLVIMENTO HABITACIONAL - JTPR11	23.876.086/0001-16	-	-	-	-	-	-
KÍNITRO FIF AÇÕES	27.749.572/0001-24	20% do que exceder 100% do IBrX 50	2,00%	-	-	0,03% ao ano sobre o patrimônio líquido	-
SAFRA EXTRA BANCOS FIC DE FI RF CREDITO PRIVADO	20.441.483/0001-77	-	0,25%	-	-	0,075% ao ano sobre o patrimônio líquido	-
SAFRA SOBERANO REGIME PRÓPRIO FIF	10.347.195/0001-02	-	0,10%	-	-	0,075% ao ano sobre o patrimônio líquido	-
SANTANDER INSTITUCIONAL PREMIUM RF REFERENCIADO DI CIC FIF RESP LIMITADA	02.224.354/0001-45	Não possui	-	-	-	Não possui	0,20%

EXTRATO CONSOLIDADO DE ATIVOS
Indexadores
Renda Fixa

Indexador	No Mês	No Ano	3 meses	6 meses	12 meses	24 meses	36 meses	48 meses	60 meses
IRF-M 1	1,02	3,28	3,28	6,96	14,71	26,63	42,17	60,92	69,19
IRF-M 1+	-1,21	2,02	2,02	5,40	16,16	18,67	36,78	51,94	52,79
IRF-M TOTAL	-0,59	2,36	2,36	5,82	15,65	21,23	38,23	54,19	57,58
IMA-B 5	1,39	3,87	3,87	7,06	12,47	20,63	32,24	45,97	58,70
IMA-B 5+	-0,78	2,29	2,29	6,07	12,65	8,38	22,88	29,06	29,50
IMA-B TOTAL	0,17	2,98	2,98	6,51	12,66	13,50	26,90	36,44	42,58
IMA-GERAL TOTAL	0,55	3,07	3,07	6,66	14,36	22,39	37,80	52,72	60,22
IDKA 2	1,39	3,86	3,86	7,24	12,85	20,45	31,87	45,34	58,56
IDKA 20	-3,26	1,06	1,06	5,18	14,50	-2,08	16,20	16,07	7,35
CDI	1,21	3,41	3,41	7,12	14,79	27,72	43,50	62,56	72,98

Renda Variável

Indexador	No Mês	No Ano	3 meses	6 meses	12 meses	24 meses	36 meses	48 meses	60 meses
IBOVESPA	-0,70	16,35	16,35	28,19	43,91	46,33	84,00	56,22	60,73
IBRX 100	-0,64	16,55	16,55	28,16	43,79	46,73	83,67	54,20	58,50
IBRX 50	-0,26	17,68	17,68	29,56	43,98	48,88	85,92	57,00	63,49
SMALL CAP	-5,77	5,75	5,75	8,57	26,95	8,03	34,10	-3,38	-12,85
Índice Consumo - ICON	-5,39	4,62	4,62	9,13	23,89	11,61	26,96	-21,45	-36,04
Índice Dividendos - IDIV	-0,23	15,13	15,13	25,20	40,93	51,49	92,70	80,32	101,34

EXTRATO CONSOLIDADO DE ATIVOS
Investimentos Imobiliários

Indexador	No Mês	No Ano	3 meses	6 meses	12 meses	24 meses	36 meses	48 meses	60 meses
IFIX	-1,06	2,52	2,52	7,83	16,83	13,57	40,19	39,23	35,96

Investimentos no Exterior

Indexador	No Mês	No Ano	3 meses	6 meses	12 meses	24 meses	36 meses	48 meses	60 meses
MSCI ACWI (BRL)	-6,11	-8,48	-8,48	-2,45	7,58	30,58	55,50	51,56	33,20
MSCI ACWI (USD)	-7,36	-3,52	-3,52	-0,59	18,35	25,00	51,36	37,58	45,40
S&P 500 (BRL)	-3,80	-9,54	-9,54	-4,21	5,74	29,80	63,22	58,75	50,54
S&P 500 (USD)	-5,09	-4,63	-4,63	-2,39	16,33	24,25	58,87	44,10	64,33

Indicadores Econômicos

Indexador	No Mês	No Ano	3 meses	6 meses	12 meses	24 meses	36 meses	48 meses	60 meses
IPCA	0,88	1,92	1,92	2,53	4,14	9,85	14,16	19,47	32,97
INPC	0,91	1,87	1,87	2,15	3,77	9,17	12,88	17,80	31,62
IGPM	0,52	0,19	0,19	0,09	-1,82	6,60	2,06	2,24	17,34
SELIC	1,21	3,41	3,41	7,12	14,79	27,72	43,50	62,56	72,98

Meta Atuarial

Indexador	No Mês	No Ano	3 meses	6 meses	12 meses	24 meses	36 meses	48 meses	60 meses
IPCA + 4,00%	1,23	2,89	2,89	4,55	8,31	18,83	28,33	39,67	61,67
IPCA + 5,00%	1,31	3,13	3,13	5,05	9,35	21,13	32,05	45,10	69,57
IPCA + 5,50%	1,35	3,25	3,25	5,29	9,87	22,29	33,94	47,87	73,64
IPCA + 5,89%	1,39	3,34	3,34	5,49	10,28	23,20	35,42	50,06	76,86
IPCA + 6,00%	1,39	3,37	3,37	5,54	10,39	23,45	35,84	50,69	77,78
INPC + 4,00%	1,26	2,84	2,84	4,15	7,92	18,09	26,89	37,72	60,03
INPC + 6,00%	1,42	3,32	3,32	5,14	9,99	22,69	34,31	48,58	75,97

EXTRATO CONSOLIDADO DE ATIVOS

Curva x Mercado

Ativo	Financeiro Curva (R\$)	Taxa Curva (%)	Financeiro Mercado (R\$)	Taxa Mercado (%)	Diferença (R\$)
NTN-B 150535 (6,722000%)	29.553.870,72	6,722000	28.000.832,81	7,562300	-1.553.037,91
NTN-B 150535 (7,510000%)	18.779.926,94	7,510000	18.717.479,78	7,562300	-62.447,16
NTN-B 150826 (7,000000%)	14.429.083,21	7,000000	14.332.312,71	8,927100	-96.770,50
NTN-B 150830 (6,881500%)	26.080.630,11	6,881500	25.228.260,21	7,809300	-852.369,90
NTN-B 150830 (7,950000%)	10.792.113,44	7,950000	10.846.657,01	7,809300	54.543,57

EXTRATO CONSOLIDADO DE ATIVOS

Movimentações

APR	Data	Ativo	Aplicação	Resgate	Quantidade	Valor Cota
433	02/03/2026	BB PREVIDENCIÁRIO RF REFERENCIADO DI LP PERFIL FIC FIF RESP LIMITADA	0,00	77.795,77	19.563,57953000	3,9765611340
434	03/03/2026	CAIXA BRASIL FIF RENDA FIXA REFERENCIADO DI LONGO PRAZO RESP LIMITADA	0,00	26.366,01	4.061,10817700	6,4923190000
435	04/03/2026	BB PREVIDENCIÁRIO RF REFERENCIADO DI LP PERFIL FIC FIF RESP LIMITADA	0,00	6.640,81	1.668,15501700	3,9809309870
436	04/03/2026	CAIXA BRASIL FIF RENDA FIXA REFERENCIADO DI LONGO PRAZO RESP LIMITADA	0,00	1.260,00	193,96105200	6,4961490000
437	09/03/2026	BB PREVIDENCIÁRIO RF REFERENCIADO DI LP PERFIL FIC FIF RESP LIMITADA	639.315,48	0,00	160.322,06359300	3,9876949290
438	09/03/2026	CAIXA BRASIL FIF RENDA FIXA REFERENCIADO DI LONGO PRAZO RESP LIMITADA	0,00	3.980,00	611,64407800	6,5070520000
439	10/03/2026	CAIXA BRASIL FIF RENDA FIXA REFERENCIADO DI LONGO PRAZO RESP LIMITADA	0,00	5.449,75	837,03949000	6,5107440000
440	13/03/2026	CAIXA BRASIL FIF RENDA FIXA REFERENCIADO DI LONGO PRAZO RESP LIMITADA	0,00	1.215,75	186,42611800	6,5213500000
441	13/03/2026	CAIXA BRASIL FIF RENDA FIXA REFERENCIADO DI LONGO PRAZO RESP LIMITADA	0,00	223,60	34,28737000	6,5213500000
442	20/03/2026	CAIXA BRASIL FIF RENDA FIXA REFERENCIADO DI LONGO PRAZO RESP LIMITADA	0,00	22.355,39	3.419,40715800	6,5377970000
443	23/03/2026	CAIXA BRASIL FIF RENDA FIXA REFERENCIADO DI LONGO PRAZO RESP LIMITADA	9.450,00	0,00	1.444,68683900	6,5412100000
444	23/03/2026	CAIXA BRASIL FIF RENDA FIXA REFERENCIADO DI LONGO PRAZO RESP LIMITADA	0,00	3.233,38	494,30912500	6,5412100000
445	30/03/2026	BB PREVIDENCIÁRIO RF REFERENCIADO DI LP PERFIL FIC FIF RESP LIMITADA	0,00	7.831.663,18	1.948.403,06469700	4,0195292760
446	30/03/2026	CAIXA BRASIL FIF RENDA FIXA REFERENCIADO DI LONGO PRAZO RESP LIMITADA	6.000,00	0,00	914,86579100	6,5583390000
447	30/03/2026	CAIXA BRASIL FIF RENDA FIXA REFERENCIADO DI LONGO PRAZO RESP LIMITADA	0,00	76.526,89	11.668,63896900	6,5583390000
448	31/03/2026	CAIXA BRASIL FIF RENDA FIXA REFERENCIADO DI LONGO PRAZO RESP LIMITADA	0,00	405,25	61,76056200	6,5616290000
449	31/03/2026	CAIXA BRASIL FIF RENDA FIXA REFERENCIADO DI LONGO PRAZO RESP LIMITADA	0,00	5.410,88	824,62448000	6,5616290000
450	31/03/2026	CAIXA BRASIL FIF RENDA FIXA REFERENCIADO DI LONGO PRAZO RESP LIMITADA	0,00	6.173,50	940,84867500	6,5616290000
451	31/03/2026	CAIXA BRASIL FIF RENDA FIXA REFERENCIADO DI LONGO PRAZO RESP LIMITADA	0,00	20.888,45	3.183,42438800	6,5616290000
Total			654.765,48	8.089.588,61		

EXTRATO CONSOLIDADO DE ATIVOS

Análise de Risco

Horizonte: 21 dias / Nível de Confiança: 95,0%

Value-At-Risk (R\$): 3.457.699,06

Value-At-Risk: 0,76%

	Volatilidade ⁽¹⁾	VaR ⁽²⁾	Limite ⁽⁵⁾	CVaR ⁽³⁾	Sharpe	Rent.	Valor(R\$)	% Carteira
Artigo 7º	0,58	0,27	3,00	0,10	0,18	1,32	396.555.237,74	86,80
Artigo 8º	24,12	6,76	10,00	0,29	-0,23	-4,23	22.556.979,27	4,94
Artigo 10º	11,09	4,91	10,00	0,32	-0,31	-2,24	33.300.586,08	7,29
Artigo 11º	32,28	16,78	10,00	0,05	-0,05	-0,38	4.437.283,20	0,97
JUAZEIRO DO NORTE		0,76		0,76			456.850.086,29	100,00

Renda Fixa

Value-At-Risk: 0,27%

Artigo 7º I

Ativo	Volatilidade ⁽¹⁾	VaR ⁽²⁾	CVaR ⁽³⁾	BVaR ⁽⁴⁾	Sharpe	Rent.	Valor(R\$)	% Carteira
BB PREV RF TÍTULOS PÚBLICOS VÉRTICE 2027 FI	1,49	0,87	0,02	0,90	0,34	1,73	18.724.177,25	4,10
BB PREVIDENCIÁRIO RENDA FIXA TÍTULOS PÚBLICOS VÉRTICE 2030 FIF RESP LIMITADA	6,99	2,76	0,05	2,81	-0,09	0,59	14.615.176,89	3,20
BNB SOBERANO FI RENDA FIXA	0,04	0,42	-0,01	0,42	0,92	1,25	52.383.333,78	11,47
CAIXA BRASIL DISPONIBILIDADES FIC CLASSE FIF RENDA FIXA SIMPLES RESP LIMITADA	0,01	0,39	0,00	0,39	-9,11	1,14	0,01	0,00
CAIXA BRASIL ESPECIAL 2026 TÍTULOS PÚBLICOS FIF RF - RESP LIMITADA	0,88	0,74	0,01	0,69	0,96	2,05	32.234.891,59	7,06
CAIXA BRASIL GESTÃO ESTRATÉGICA FIC CLASSE FIF RENDA FIXA RESP LIMITADA	6,21	2,50	0,02	2,55	-0,29	-0,57	6.412.698,03	1,40
CAIXA BRASIL IRF-M 1+ TITULOS PÚBLICOS FIF RENDA FIXA LONGO PRAZO RESP LIMITADA	9,12	3,64	0,00	0,02	-0,27	-1,24	9.126,74	0,00
SAFRA SOBERANO REGIME PRÓPRIO FIF	0,04	0,41	0,00	0,41	0,43	1,23	12.663.831,08	2,77
Sub-total	1,16	0,55	0,09		0,11	1,34	137.043.235,37	30,00

Artigo 7º III

Ativo	Volatilidade ⁽¹⁾	VaR ⁽²⁾	CVaR ⁽³⁾	BVaR ⁽⁴⁾	Sharpe	Rent.	Valor(R\$)	% Carteira
NTN-B 150826 (7,000000%)	0,65	0,54	0,00	0,48	0,44	1,50	14.429.083,21	3,16

EXTRATO CONSOLIDADO DE ATIVOS

Ativo	Volatilidade ⁽¹⁾	VaR ⁽²⁾	CVaR ⁽³⁾	BVaR ⁽⁴⁾	Sharpe	Rent.	Valor(R\$)	% Carteira
NTN-B 150830 (6,881500%)	0,65	0,53	0,00	0,48	0,42	1,49	26.080.630,11	5,71
NTN-B 150830 (7,950000%)	0,65	0,56	0,00	0,50	0,55	1,57	10.792.113,44	2,36
NTN-B 150535 (6,722000%)	0,65	0,53	0,00	0,48	0,40	1,47	29.553.870,72	6,47
NTN-B 150535 (7,510000%)	0,65	0,55	0,00	0,49	0,50	1,54	18.779.926,94	4,11
Sub-total	0,65	0,54	-0,01		0,45	1,50	99.635.624,42	21,81

Artigo 7º V

Ativo	Volatilidade ⁽¹⁾	VaR ⁽²⁾	CVaR ⁽³⁾	BVaR ⁽⁴⁾	Sharpe	Rent.	Valor(R\$)	% Carteira
BB PREVIDENCIÁRIO RF REFERENCIADO DI LP PERFIL FIC FIF RESP LIMITADA	0,05	0,41	0,01	0,41	-0,49	1,19	53.415.246,12	11,69
BRADESCO FIF RENDA FIXA REFERENCIADA DI PREMIUM RESP LIMITADA	0,05	0,40	0,00	0,40	-0,88	1,17	21.162.962,23	4,63
CAIXA BRASIL FIF RENDA FIXA REFERENCIADO DI LONGO PRAZO RESP LIMITADA	0,05	0,40	0,01	0,40	-0,64	1,18	47.172.574,36	10,33
CAIXA BRASIL MATRIZ FIF RENDA FIXA - RESP LIMITADA	0,19	0,40	0,01	0,40	-0,45	1,13	10.899.637,52	2,39
SANTANDER INSTITUCIONAL PREMIUM RF REFERENCIADO DI CIC FIF RESP LIMITADA	0,05	0,41	0,00	0,41	-0,31	1,20	20.376.826,01	4,46
Sub-total	0,04	0,29	0,02		-0,78	1,18	153.027.246,24	33,50

Artigo 7º VII

Ativo	Volatilidade ⁽¹⁾	VaR ⁽²⁾	CVaR ⁽³⁾	BVaR ⁽⁴⁾	Sharpe	Rent.	Valor(R\$)	% Carteira
SAFRA EXTRA BANCOS FIC DE FI RF CREDITO PRIVADO	0,02	0,41	0,00	0,41	0,04	1,21	6.849.131,71	1,50
Sub-total	0,02	0,41	0,00		0,04	1,21	6.849.131,71	1,50

Renda Variável

Value-At-Risk: 6,76%

Artigo 8º I

Ativo	Volatilidade ⁽¹⁾	VaR ⁽²⁾	CVaR ⁽³⁾	BVaR ⁽⁴⁾	Sharpe	Rent.	Valor(R\$)	% Carteira
BB AÇÕES BOLSA AMERICANA FIF RESP LIMITADA	17,12	8,04	0,14	1,89	-0,32	-4,21	9.136.381,14	2,00
FI EM AÇÕES CAIXA ELETROBRAS	41,37	17,96	0,07	10,43	-0,14	-4,41	2.976.924,02	0,65
KÍNITRO FIF AÇÕES	30,55	13,06	0,13	6,17	-0,08	-1,30	6.160.219,26	1,35
Sub-total	23,96	9,44	0,34		-0,19	-3,28	18.273.524,42	4,00

EXTRATO CONSOLIDADO DE ATIVOS

Artigo 8º III

Ativo	Volatilidade ⁽¹⁾	VaR ⁽²⁾	CVaR ⁽³⁾	BVaR ⁽⁴⁾	Sharpe	Rent.	Valor(R\$)	% Carteira
BB AÇÕES ALOCAÇÃO ETF INVESTIMENTO NO EXTERIOR FIA	24,81	10,54	-0,05	11,64	-0,38	-8,26	4.283.454,85	0,94
Sub-total	24,81	10,54	-0,05		-0,38	-8,26	4.283.454,85	0,94

Investimentos Estruturados

Value-At-Risk: 4,91%

Artigo 10º I

Ativo	Volatilidade ⁽¹⁾	VaR ⁽²⁾	CVaR ⁽³⁾	BVaR ⁽⁴⁾	Sharpe	Rent.	Valor(R\$)	% Carteira
BRADESCO FIC FIM BOLSA AMERICANA	18,31	8,54	0,08	1,29	-0,31	-4,42	4.788.662,85	1,05
CAIXA CAPITAL PROTEGIDO CESTA AGRO FIC CLASSE FIF MULTIMERCADO LONGO PRAZO RESP LIMITADA	5,87	2,83	0,02	2,83	-0,16	0,27	10.719.418,17	2,35
CAIXA CAPITAL PROTEGIDO CÍCLICO II FIC FIF MULTIMERCADO LP - RESP LIMIT	6,90	3,26	0,02	11,58	-0,23	-0,36	5.778.784,64	1,26
CAIXA INDEXA BOLSA AMERICANA FIF MULTIMERCADO LONGO PRAZO RESP LIMITADA	18,26	8,51	0,20	1,39	-0,31	-4,37	12.013.720,42	2,63
Sub-total	11,09	4,91	0,32		-0,31	-2,24	33.300.586,08	7,29

Fundos Imobiliários

Value-At-Risk: 16,78%

Artigo 11º

Ativo	Volatilidade ⁽¹⁾	VaR ⁽²⁾	CVaR ⁽³⁾	BVaR ⁽⁴⁾	Sharpe	Rent.	Valor(R\$)	% Carteira
CAIXA RIO BRAVO FI DE FII - CXRI11	118,89	57,25	0,05	56,90	-0,02	-1,50	1.301.102,94	0,28
JT PREV FI IMOBILIÁRIO DESENVOLVIMENTO HABITACIONAL - JTPR11	0,31	0,20	0,00	0,51	-3,57	0,09	3.136.180,26	0,69
Sub-total	32,28	16,78	0,05		-0,05	-0,38	4.437.283,20	0,97

(1) Volatilidade anualizada do ativo no período (%)

(2) VaR (Value-at-Risk): 21 dias com 95% de confiança (%)

(3) Component VaR: contribuição no risco da carteira (%)

(4) BVaR (Benchmark-Value at Risk): 21 dias com 95% de confiança (%)

(5) Limite Política de Investimentos (%)

EXTRATO CONSOLIDADO DE ATIVOS

Observações

-Referente ao mês de março de 2026, vale observar que:

- O Instituto está com 22,67% do patrimônio líquido do fundo JT PREV FI IMOBILIÁRIO DESENVOLVIMENTO HABITACIONAL - JTPR11, percentual este superior ao permitido no Artigo 19 da Resolução CMN nº 5.272/25;
- O ativo JT PREV FI IMOBILIÁRIO DESENVOLVIMENTO HABITACIONAL - JTPR11 não atende às condições estabelecidas pelo Artigo 21 da Resolução CMN nº 5.272/25.

Porém, de acordo com o Art. 27 da Resolução CMN nº 5.272/25, não são considerados como inobservância aos limites e requisitos estabelecidos nesta Resolução os desenquadramentos passivos decorrentes da entrada em vigor desta norma, pelo prazo de dois anos ou até o vencimento do ativo, ficando vedadas novas aplicações.

JUAZEIRO DO NORTE

1º TRIMESTRE 2026



Prezados Senhores,

Este documento tem por objetivo apresentar as principais características e informações referente a sua carteira de investimentos, na intenção de ajudá-lo na tomada de decisão e acompanhamento da mesma.

As informações contidas neste documento se destinam somente à orientação de caráter geral e fornecimento de informações sobre o tema de interesse. Nossos estudos são baseados em informações disponíveis ao público, consideradas confiáveis na data de publicação. Dado que as opiniões nascem de julgamentos e estimativas, estão sujeitas a mudanças. Nossos relatórios não representam oferta de negociação de valores mobiliários ou outros instrumentos financeiros.

Informações adicionais sobre quaisquer empresas, valores mobiliários ou outros instrumentos financeiros podem ser obtidas mediante solicitação.

O presente relatório apresenta todas as informações e índices disponíveis até o dia 31.03.2026.

Não é permitido a divulgação e a utilização deste e de seu respectivo conteúdo por pessoas não autorizadas pela i9 ADVISORY.

Permanecemos à disposição para quaisquer esclarecimentos que se fizerem necessários e muito obrigado,

Equipe i9 Advisory.

EXTRATO CONSOLIDADO DE ATIVOS

Posição de Ativos e Enquadramento

RENDA FIXA

86,80%

Artigo 7º I (Fundos e ETFs Renda Fixa 100% Títulos Públicos)

Gestor	Admin.	Ativo	Volatilid. a.a. (%)	Rentabilidade (%)			Valor (R\$)	% Carteira	PL do Fundo	% Fundo
				Dia	Mês	Trim.				
BB	BB	BB PREV RF TÍTULOS PÚBLICOS VÉRTICE 2027 FI	1,34	0,18	1,73	4,10	18.724.177,25	4,10	1.374.971.878,90	1,36
BB	BB	BB PREVIDENCIÁRIO RENDA FIXA TÍTULOS PÚBLICOS VÉRTICE 2030 FIF RESP LIMITADA	3,73	0,64	0,59	3,08	14.615.176,89	3,20	961.626.978,58	1,52
BANCO DO NORDESTE	S3 CACEIS BRASIL DTVM	BNB SOBERANO FI RENDA FIXA	0,04	0,05	1,25	3,44	52.383.333,78	11,47	6.533.679.845,85	0,80
CAIXA DTVM	CEF	CAIXA BRASIL DISPONIBILIDADES FIC CLASSE FIF RENDA FIXA SIMPLES RESP LIMITADA	0,01	0,00	0,00	-6,25	0,01	0,00	1.406.756.650,02	0,00
CAIXA DTVM	CEF	CAIXA BRASIL ESPECIAL 2026 TÍTULOS PÚBLICOS FIF RF - RESP LIMITADA	0,82	0,06	2,05	4,47	32.234.891,59	7,06	3.410.322.817,98	0,95
CAIXA DTVM	CEF	CAIXA BRASIL GESTÃO ESTRATÉGICA FIC CLASSE FIF RENDA FIXA RESP LIMITADA	2,63	0,60	-0,57	2,35	6.412.698,03	1,40	3.680.912.113,00	0,17
CAIXA DTVM	CEF	CAIXA BRASIL IRF-M 1+ TITULOS PÚBLICOS FIF RENDA FIXA LONGO PRAZO RESP LIMITADA	4,50	0,85	-1,24	1,41	9.126,74	0,00	658.757.564,72	0,00
SAFRA	SAFRA	SAFRA SOBERANO REGIME PRÓPRIO FIF	0,09	0,05	1,23	3,41	12.663.831,08	2,77	1.758.168.650,19	0,72
Sub-total Artigo 7º I			0,78	0,16	1,34	3,68	137.043.235,37	30,00		

Artigo 7º III (Títulos do Tesouro Nacional)

Emissor	Título Público	Volatilid. a.a. (%)	Rentabilidade (%)			Valor (R\$)	% Carteira	
			Dia	Mês	Trim.			
TESOURO NACIONAL	NTN-B 150826 (Curva) ⁽¹⁾	0,30	0,06	1,50	3,24	14.429.083,21	3,16	
TESOURO NACIONAL	NTN-B 150830 (Curva) ⁽¹⁾	0,30	0,06	1,51	3,28	36.872.743,55	8,07	
TESOURO NACIONAL	NTN-B 150535 (Curva) ⁽¹⁾	0,30	0,06	1,50	2,64	48.333.797,66	10,58	
Sub-total Artigo 7º III			0,30	0,06	1,50	3,25	99.635.624,42	21,81

Artigo 7º V (Fundos ou ETFs de Renda Fixa)

EXTRATO CONSOLIDADO DE ATIVOS

Gestor	Admin.	Ativo	Volatilid. a.a. (%)	Rentabilidade (%)			Valor (R\$)	% Carteira	PL do Fundo	% Fundo
				Dia	Mês	Trim.				
BB	BB	BB PREVIDENCIÁRIO RF REFERENCIADO DI LP PERFIL FIC FIF RESP LIMITADA	0,04	0,05	1,19	3,43	53.415.246,12	11,69	21.759.398.609,99	0,25
BRADESCO	BRADESCO	BRADESCO FIF RENDA FIXA REFERENCIADA DI PREMIUM RESP LIMITADA	0,03	0,06	1,17	3,39	21.162.962,23	4,63	30.142.727.649,95	0,07
CAIXA DTVM	CEF	CAIXA BRASIL FIF RENDA FIXA REFERENCIADO DI LONGO PRAZO RESP LIMITADA	0,04	0,05	1,18	3,39	47.172.574,36	10,33	23.827.670.651,98	0,20
CAIXA DTVM	CEF	CAIXA BRASIL MATRIZ FIF RENDA FIXA - RESP LIMITADA	0,09	0,07	1,13	3,36	10.899.637,52	2,39	9.714.309.963,15	0,11
SANTANDER	SANTANDER	SANTANDER INSTITUCIONAL PREMIUM RF REFERENCIADO DI CIC FIF RESP LIMITADA	0,03	0,06	1,20	3,41	20.376.826,01	4,46	4.818.172.638,57	0,42
Sub-total Artigo 7º V			0,03	0,05	1,18	3,41	153.027.246,24	33,50		
Artigo 7º VII (FI RF - Crédito Privado)										
Gestor	Admin.	Ativo	Volatilid. a.a. (%)	Rentabilidade (%)			Valor (R\$)	% Carteira	PL do Fundo	% Fundo
				Dia	Mês	Trim.				
SAFRA	SAFRA	SAFRA EXTRA BANCOS FIC DE FI RF CREDITO PRIVADO	0,09	0,06	1,21	3,42	6.849.131,71	1,50	4.755.509.302,18	0,14
Sub-total Artigo 7º VII			0,09	0,06	1,21	3,42	6.849.131,71	1,50		
Renda Fixa			0,29	0,09	1,32	3,48	396.555.237,74	86,80		

EXTRATO CONSOLIDADO DE ATIVOS

RENDA VARIÁVEL

4,94%

Artigo 8º I (Fundos de Ações)

Gestor	Admin.	Ativo	Volatilid. a.a. (%)	Rentabilidade (%)			Valor (R\$)	% Carteira	PL do Fundo	% Fundo
				Dia	Mês	Trim.				
BB	BB	BB AÇÕES BOLSA AMERICANA FIF RESP LIMITADA	17,19	2,82	-4,21	-3,22	9.136.381,14	2,00	1.578.890.799,54	0,58
CAIXA DTVM	CEF	FI EM AÇÕES CAIXA ELETROBRAS	27,00	4,06	-4,41	15,36	2.976.924,02	0,65	288.830.592,00	1,03
KÍNITRO	BTG PACTUAL	KÍNITRO FIF AÇÕES	19,40	3,16	-1,30	5,55	6.160.219,26	1,35	136.312.471,92	4,52
Sub-total Artigo 8º I			15,69	3,14	-3,28	2,18	18.273.524,42	4,00		

Artigo 8º III (Fundos de Ações - BDR)

Gestor	Admin.	Ativo	Volatilid. a.a. (%)	Rentabilidade (%)			Valor (R\$)	% Carteira	PL do Fundo	% Fundo
				Dia	Mês	Trim.				
BB	BB	BB AÇÕES ALOCAÇÃO ETF INVESTIMENTO NO EXTERIOR FIA	16,38	-1,75	-8,26	-11,88	4.283.454,85	0,94	47.124.915,78	9,09
Sub-total Artigo 8º III			16,38	-1,75	-8,26	-11,88	4.283.454,85	0,94		
Renda Variável			14,65	2,17	-4,27	0,17	22.556.979,27	4,94		

EXTRATO CONSOLIDADO DE ATIVOS

INVESTIMENTOS ESTRUTURADOS

7,29%

Artigo 10º I (Fundos Multimercados)

Gestor	Admin.	Ativo	Volatilid. a.a. (%)	Rentabilidade (%)			Valor (R\$)	% Carteira	PL do Fundo	% Fundo
				Dia	Mês	Trim.				
BRASESCO	BRASESCO	BRASESCO FIC FIM BOLSA AMERICANA	17,87	2,93	-4,42	-3,36	4.788.662,85	1,05	1.052.443.793,29	0,46
CAIXA DTVM	CEF	CAIXA CAPITAL PROTEGIDO CESTA AGRO FIC CLASSE FIF MULTIMERCADO LONGO PRAZO RESP LIMITADA	5,05	0,63	0,27	4,04	10.719.418,17	2,35	72.422.210,92	14,80
CAIXA DTVM	CEF	CAIXA CAPITAL PROTEGIDO CÍCLICO II FIC FIF MULTIMERCADO LP - RESP LIMIT	5,54	0,93	-0,36	-2,84	5.778.784,64	1,26	182.266.673,51	3,17
CAIXA DTVM	CEF	CAIXA INDEXA BOLSA AMERICANA FIF MULTIMERCADO LONGO PRAZO RESP LIMITADA	17,79	2,93	-4,37	-3,33	12.013.720,42	2,63	2.075.105.079,69	0,58
Sub-total Artigo 10º I			8,42	1,83	-2,24	-1,12	33.300.586,08	7,29		
Investimentos Estruturados			8,42	1,83	-2,24	-1,12	33.300.586,08	7,29		

EXTRATO CONSOLIDADO DE ATIVOS

FUNDOS IMOBILIÁRIOS

0,97%

Artigo 11º (Fundo de Investimento Imobiliário)

Gestor	Admin.	Ativo	Volatilid. a.a. (%)	Rentabilidade (%)			Valor (R\$)	% Carteira	PL do Fundo	% Fundo
				Dia	Mês	Trim.				
CAIXA DTVM	CEF	CAIXA RIO BRAVO FI DE FII - CXRI11	56,73	25,35	-1,50	1,29	1.301.102,94	0,28	136.681.731,29	0,95
PLANNER	PLANNER	JT PREV FI IMOBILIÁRIO DESENVOLVIMENTO HABITACIONAL - JTPR11 *	8,64	0,09	0,09	-0,11	3.136.180,26	0,69	13.831.753,25	22,67
Sub-total Artigo 11º			27,71	6,38	-0,38	0,30	4.437.283,20	0,97		
Fundos Imobiliários			27,71	6,38	-0,38	0,30	4.437.283,20	0,97		
Total			1,28	0,38	0,76	2,87	456.850.086,29	100,00		

EXTRATO CONSOLIDADO DE ATIVOS

DISPONIBILIDADES FINANCEIRAS

Ativo	Valor (R\$)
Banco Bradesco S.A. - 0456 / 073780-1	17.171,68
Banco do Brasil S.A. - 0433 / 044952-0	0,00
Banco do Brasil S.A. - 433 / 034700-0	4.568.884,95
Caixa Econômica Federal - 3703 / 000575218882-9	77.026,49
Caixa Econômica Federal - 3703 / 000575218884-5	328.019,14
Sub-total Disponibilidades Financeiras	4.991.102,26
Total	461.841.188,55

(1) Existem aplicações consolidadas.

EXTRATO CONSOLIDADO DE ATIVOS

Enquadramento da Carteira

Artigo	Tipo de Ativo	Valor(R\$)	% Carteira	Política de Investimentos			Pró-Gestão Nível 3	
				Mínimo	Objetivo	Máximo	ALM	Limite Legal
Renda Fixa								
Artigo 7º I	Fundos e ETFs Renda Fixa 100% Títulos Públicos	137.043.235,37	30,00	0,00	16,37	100,00	0,00	100,00
Artigo 7º III	Títulos do Tesouro Nacional	99.635.624,42	21,81	0,00	47,74	100,00	0,00	100,00
Artigo 7º V	Fundos ou ETFs de Renda Fixa	153.027.246,24	33,50	0,00	5,86	80,00	0,00	80,00
Artigo 7º VII	FI RF - Crédito Privado	6.849.131,71	1,50	0,00	0,23	20,00	0,00	20,00
	Total Renda Fixa	396.555.237,74	86,80					100,00
Renda Variável								
Artigo 8º I	Fundos de Ações	18.273.524,42	4,00	0,00	4,43	40,00	0,00	40,00
Artigo 8º III	Fundos de Ações - BDR	4.283.454,85	0,94	0,00	10,00	10,00	0,00	10,00
	Total Renda Variável	22.556.979,27	4,94					50,00
Investimentos Estruturados								
Artigo 10º I	Fundos Multimercados	33.300.586,08	7,29	0,00	13,06	15,00	0,00	15,00
	Total Investimentos Estruturados	33.300.586,08	7,29					20,00
Fundos Imobiliários								
Artigo 11º	Fundo de Investimento Imobiliário	4.437.283,20	0,97	0,00	2,31	20,00	0,00	20,00
	Total Fundos Imobiliários	4.437.283,20	0,97					20,00
Total		456.850.086,29	100,00					

EXTRATO CONSOLIDADO DE ATIVOS

Rentabilidades por Artigo

Estratégia Indexador	No Mês	No Trimestre	3 meses	6 meses	12 meses	Atribuição Desemp. (%)	No Trimestre (R\$)
Artigo 7º I % do CDI	1,34 110,59	3,68 107,77	3,68 107,77	7,06 99,12	13,80 93,29	0,40	4.885.377,06
Artigo 7º III % do CDI	1,50 123,85	3,25 95,12	3,25 95,12	5,69 79,93	11,09 75,00	0,32	2.888.415,03
Artigo 7º V % do CDI	1,18 97,34	3,41 99,88	3,41 99,88	7,11 99,86	14,77 99,91	0,41	5.467.727,41
Artigo 7º VII % do CDI	1,21 100,07	3,42 100,23	3,42 100,23	7,13 100,04		0,02	226.486,38
Artigo 8º I Var. IBOVESPA p.p.	-3,28 -2,58	2,18 -14,17	2,18 -14,17	10,00 -18,19	38,82 -5,10	-0,14	299.863,89
Artigo 8º III % do CDI	-8,26 -680,83	-11,88 -348,10	-11,88 -348,10	-6,33 -88,89	7,94 53,72	-0,08	-577.341,87
Artigo 10º I % do CDI	-2,24 -184,43	-1,12 -32,72	-1,12 -32,72	5,21 73,17	19,63 132,77	-0,17	-164.009,31
Artigo 11º % do CDI	-0,38 -31,25	0,30 8,91	0,30 8,91	1,70 23,79	8,19 55,38	0,00	13.509,00
JUAZEIRO DO NORTE (Total)						0,76	13.040.027,59

RESULTADO POR ATIVO

Artigo 7º I (Fundos e ETFs Renda Fixa 100% Títulos Públicos)

Ativo	Saldo Anterior	Aplicações	Resgates	Amortização	Saldo	Resultado Financeiro Trimestre (R\$)
BB PREV RF TÍTULOS PÚBLICOS VÉRTICE 2027 FI	0,00	18.176.859,76	0,00	0,00	18.724.177,25	737.522,37
BB PREVIDENCIÁRIO RENDA FIXA TÍTULOS PÚBLICOS VÉRTICE 2030 FIF RESP LIMITADA	0,00	14.778.220,51	-436.354,53	0,00	14.615.176,89	444.480,44
BNB SOBERANO FI RENDA FIXA	0,00	51.230.984,66	0,00	0,00	52.383.333,78	1.741.429,66
CAIXA BRASIL DISPONIBILIDADES FIC CLASSE FIF RENDA FIXA SIMPLES RESP LIMITADA	0,00	0,01	0,00	0,00	0,01	0,00
CAIXA BRASIL ESPECIAL 2026 TÍTULOS PÚBLICOS FIF RF - RESP LIMITADA	0,00	32.149.653,67	0,00	944.224,15	32.234.891,59	1.396.921,00
CAIXA BRASIL GESTÃO ESTRATÉGICA FIC CLASSE FIF RENDA FIXA RESP LIMITADA	0,00	6.389.073,13	0,00	0,00	6.412.698,03	147.255,74
CAIXA BRASIL IRF-M 1+ TITULOS PÚBLICOS FIF RENDA FIXA LONGO PRAZO RESP	0,00	9.154,30	0,00	0,00	9.126,74	126,74

EXTRATO CONSOLIDADO DE ATIVOS

Ativo	Saldo Anterior	Aplicações	Resgates	Amortização	Saldo	Resultado Financeiro Trimestre (R\$)
LIMITADA						
SAFRA SOBERANO REGIME PRÓPRIO FIF	0,00	12.387.329,93	0,00	0,00	12.663.831,08	417.641,11
	0,00	135.121.275,97	-436.354,53	944.224,15	137.043.235,37	4.885.377,06

Artigo 7º III (Títulos do Tesouro Nacional)

Ativo	Saldo Anterior	Aplicações	Resgates	Amortização	Saldo	Resultado Financeiro Trimestre (R\$)
NTN-B 150535 (6,722000%)	0,00	28.891.862,92	0,00	0,00	29.553.870,72	908.998,46
NTN-B 150535 (7,510000%)	0,00	18.446.010,69	0,00	0,00	18.779.926,94	333.916,25
NTN-B 150826 (7,000000%)	0,00	14.518.625,18	0,00	420.507,10	14.429.083,21	458.195,01
NTN-B 150830 (6,881500%)	0,00	26.267.214,11	0,00	780.358,90	26.080.630,11	821.574,39
NTN-B 150830 (7,950000%)	0,00	10.865.051,34	0,00	335.508,09	10.792.113,44	365.730,92
	0,00	98.988.764,24	0,00	1.536.374,09	99.635.624,42	2.888.415,03

Artigo 7º V (Fundos ou ETFs de Renda Fixa)

Ativo	Saldo Anterior	Aplicações	Resgates	Amortização	Saldo	Resultado Financeiro Trimestre (R\$)
BB PREVIDENCIÁRIO RF REFERENCIADO DI LP PERFIL FIC FIF RESP LIMITADA	0,00	69.551.898,53	-17.471.717,97	0,00	53.415.246,12	2.162.205,40
BRADESCO FIF RENDA FIXA REFERENCIADA DI PREMIUM RESP LIMITADA	0,00	20.710.969,92	0,00	0,00	21.162.962,23	692.944,47
CAIXA BRASIL FIF RENDA FIXA REFERENCIADO DI LONGO PRAZO RESP LIMITADA	0,00	64.896.898,94	-18.783.927,69	0,00	47.172.574,36	1.586.265,07
CAIXA BRASIL MATRIZ FIF RENDA FIXA - RESP LIMITADA	0,00	10.671.418,14	0,00	0,00	10.899.637,52	354.771,95
SANTANDER INSTITUCIONAL PREMIUM RF REFERENCIADO DI CIC FIF RESP LIMITADA	0,00	19.936.292,09	0,00	0,00	20.376.826,01	671.540,53
	0,00	185.767.477,62	-36.255.645,66	0,00	153.027.246,24	5.467.727,41

Artigo 7º VII (FI RF - Crédito Privado)

Ativo	Saldo Anterior	Aplicações	Resgates	Amortização	Saldo	Resultado Financeiro Trimestre (R\$)
SAFRA EXTRA BANCOS FIC DE FI RF CREDITO PRIVADO	0,00	6.700.952,80	0,00	0,00	6.849.131,71	226.486,38

EXTRATO CONSOLIDADO DE ATIVOS

Ativo	Saldo Anterior	Aplicações	Resgates	Amortização	Saldo	Resultado Financeiro Trimestre (R\$)
	0,00	6.700.952,80	0,00	0,00	6.849.131,71	226.486,38

Artigo 7º I, Alínea a (Títulos do Tesouro Nacional)

Ativo	Saldo Anterior	Aplicações	Resgates	Amortização	Saldo	Resultado Financeiro Trimestre (R\$)
NTN-B 150535 (6,722000%)	28.644.872,26	0,00	-28.891.862,92	0,00	0,00	246.990,66
NTN-B 150826 (7,000000%)	14.391.395,30	0,00	-14.518.625,18	0,00	0,00	127.229,88
NTN-B 150830 (6,881500%)	26.039.414,62	0,00	-26.267.214,11	0,00	0,00	227.799,49
NTN-B 150830 (7,950000%)	10.761.890,61	0,00	-10.865.051,34	0,00	0,00	103.160,73
	79.837.572,79	0,00	-80.542.753,55	0,00	0,00	0,00

Artigo 7º I, Alínea b (Fundos 100% Títulos Públicos)

Ativo	Saldo Anterior	Aplicações	Resgates	Amortização	Saldo	Resultado Financeiro Trimestre (R\$)
BB PREV RF TÍTULOS PÚBLICOS VÉRTICE 2027 FI	17.986.654,88	0,00	-18.176.859,76	0,00	0,00	190.204,88
BB PREVIDENCIÁRIO RENDA FIXA TÍTULOS PÚBLICOS VÉRTICE 2030 FIF RESP LIMITADA	14.607.050,98	0,00	-14.778.220,51	0,00	0,00	171.169,53
BNB SOBERANO FI RENDA FIXA	50.641.904,12	0,00	-51.230.984,66	0,00	0,00	589.080,54
CAIXA BRASIL ESPECIAL 2026 TÍTULOS PÚBLICOS FIF RF - RESP LIMITADA	31.782.194,74	0,00	-32.149.653,67	0,00	0,00	367.458,93
CAIXA BRASIL GESTÃO ESTRATÉGICA FIC CLASSE FIF RENDA FIXA RESP LIMITADA	6.265.442,29	0,00	-6.389.073,13	0,00	0,00	123.630,84
CAIXA BRASIL IRF-M 1+ TÍTULOS PÚBLICOS FIF RENDA FIXA LONGO PRAZO RESP LIMITADA	0,00	9.000,00	-9.154,30	0,00	0,00	154,30
SAFRA SOBERANO REGIME PRÓPRIO FIF	12.246.189,97	0,00	-12.387.329,93	0,00	0,00	141.139,96
	133.529.436,98	9.000,00	-135.121.275,96	0,00	0,00	0,00

Artigo 7º III, Alínea a (Fundos Renda Fixa)

Ativo	Saldo Anterior	Aplicações	Resgates	Amortização	Saldo	Resultado Financeiro Trimestre (R\$)
BB PREVIDENCIÁRIO RF REFERENCIADO DI LP PERFIL FIC FIF RESP LIMITADA	68.229.259,35	1.908.380,00	-70.964.779,19	0,00	0,00	827.139,84
BRADESCO FIF RENDA FIXA REFERENCIADA DI PREMIUM RESP LIMITADA	20.470.017,76	0,00	-20.710.969,92	0,00	0,00	240.952,16

EXTRATO CONSOLIDADO DE ATIVOS

Ativo	Saldo Anterior	Aplicações	Resgates	Amortização	Saldo	Resultado Financeiro Trimestre (R\$)
CAIXA BRASIL DISPONIBILIDADES FIC CLASSE FIF RENDA FIXA SIMPLES RESP LIMITADA	0,16	0,01	-0,16	0,00	0,00	-0,01
CAIXA BRASIL FIF RENDA FIXA REFERENCIADO DI LONGO PRAZO RESP LIMITADA	45.014.821,55	0,15	-45.541.483,66	0,00	0,00	526.661,96
CAIXA BRASIL MATRIZ FIF RENDA FIXA - RESP LIMITADA	10.544.865,57	0,00	-10.671.418,14	0,00	0,00	126.552,57
SANTANDER INSTITUCIONAL PREMIUM RF REFERENCIADO DI CIC FIF RESP LIMITADA	19.705.285,48	0,00	-19.936.292,09	0,00	0,00	231.006,61
	163.964.249,87	1.908.380,16	-167.824.943,16	0,00	0,00	0,00

Artigo 7º V, Alínea b (FI RF - Crédito Privado)

Ativo	Saldo Anterior	Aplicações	Resgates	Amortização	Saldo	Resultado Financeiro Trimestre (R\$)
SAFRA EXTRA BANCOS FIC DE FI RF CREDITO PRIVADO	6.622.645,33	0,00	-6.700.952,80	0,00	0,00	78.307,47
	6.622.645,33	0,00	-6.700.952,80	0,00	0,00	0,00

Artigo 8º I (Fundos de Ações)

Ativo	Saldo Anterior	Aplicações	Resgates	Amortização	Saldo	Resultado Financeiro Trimestre (R\$)
BB AÇÕES BOLSA AMERICANA FIF RESP LIMITADA	9.440.679,85	0,00	0,00	0,00	9.136.381,14	-304.298,71
FI EM AÇÕES CAIXA ELETROBRAS	2.580.606,20	0,00	0,00	0,00	2.976.924,02	396.317,82
KÍNITRO FIF AÇÕES	4.413.874,41	1.538.500,07	0,00	0,00	6.160.219,26	207.844,78
	16.435.160,46	1.538.500,07	0,00	0,00	18.273.524,42	299.863,89

Artigo 8º III (Fundos de Ações - BDR)

Ativo	Saldo Anterior	Aplicações	Resgates	Amortização	Saldo	Resultado Financeiro Trimestre (R\$)
BB AÇÕES ALOCAÇÃO ETF INVESTIMENTO NO EXTERIOR FIA	0,00	4.770.103,14	0,00	0,00	4.283.454,85	-577.341,87
	0,00	4.770.103,14	0,00	0,00	4.283.454,85	-577.341,87

Artigo 9º III (4.963) (Fundos de Ações - BDR Nível I)

EXTRATO CONSOLIDADO DE ATIVOS

Ativo	Saldo Anterior	Aplicações	Resgates	Amortização	Saldo	Resultado Financeiro Trimestre (R\$)
BB AÇÕES ALOCAÇÃO ETF INVESTIMENTO NO EXTERIOR FIA	4.860.796,72	0,00	-4.770.103,14	0,00	0,00	-90.693,58
	4.860.796,72	0,00	-4.770.103,14	0,00	0,00	0,00

Artigo 10º I (Fundos Multimercados)

Ativo	Saldo Anterior	Aplicações	Resgates	Amortização	Saldo	Resultado Financeiro Trimestre (R\$)
BRADERCO FIC FIM BOLSA AMERICANA	4.955.290,68	0,00	0,00	0,00	4.788.662,85	-166.627,83
CAIXA CAPITAL PROTEGIDO BOLSA DE VALORES IV FIC CLASSE DE FIF MULTIMERCADO RESP LIMITADA	18.278.078,45	0,00	-18.448.136,69	0,00	0,00	170.058,24
CAIXA CAPITAL PROTEGIDO CESTA AGRO FIC CLASSE FIF MULTIMERCADO LONGO PRAZO RESP LIMITADA	10.303.579,82	0,00	0,00	0,00	10.719.418,17	415.838,35
CAIXA CAPITAL PROTEGIDO CÍCLICO II FIC FIF MULTIMERCADO LP - RESP LIMIT	5.947.739,80	0,00	0,00	0,00	5.778.784,64	-168.955,16
CAIXA INDEXA BOLSA AMERICANA FIF MULTIMERCADO LONGO PRAZO RESP LIMITADA	12.428.043,33	0,00	0,00	0,00	12.013.720,42	-414.322,91
	51.912.732,08	0,00	-18.448.136,69	0,00	33.300.586,08	-164.009,31

Artigo 11º (Fundo de Investimento Imobiliário)

Ativo	Saldo Anterior	Aplicações	Resgates	Amortização	Proventos	Saldo	Resultado Financeiro Trimestre (R\$)
CAIXA RIO BRAVO FI DE FII - CXRI11	1.302.595,46	0,00	0,00	0,00	18.300,00	1.301.102,94	16.807,48
JT PREV FI IMOBILIÁRIO DESENVOLVIMENTO HABITACIONAL - JTPR11	3.139.478,74	0,00	0,00	0,00	0,00	3.136.180,26	-3.298,48
	4.442.074,20	0,00	0,00	0,00	18.300,00	4.437.283,20	13.509,00

EXTRATO CONSOLIDADO DE ATIVOS

Análise de Liquidez

Período	Valor (R\$)	(%)	Valor Acumulado (R\$)	(%) Acum.	(%) Limite Mínimo Acum.
de 0 a 30 dias	274.071.666,26	59,99	274.071.666,26	59,99	50,00
de 31 dias a 365 dias	64.232.524,68	14,06	338.304.190,94	74,05	60,00
acima de 365 dias	118.545.895,35	25,95	456.850.086,29	100,00	100,00

DE 0 A 30 DIAS

Ativo	Liquidação	Vencimento	Valor (R\$)
BB PREVIDENCIÁRIO RF REFERENCIADO DI LP PERFIL FIC FIF RESP LIMITADA	D+0		53.415.246,12
BNB SOBERANO FI RENDA FIXA	D+0		52.383.333,78
BRADESCO FIF RENDA FIXA REFERENCIADA DI PREMIUM RESP LIMITADA	D+0		21.162.962,23
CAIXA BRASIL DISPONIBILIDADES FIC CLASSE FIF RENDA FIXA SIMPLES RESP LIMITADA	D+0		0,01
CAIXA BRASIL FIF RENDA FIXA REFERENCIADO DI LONGO PRAZO RESP LIMITADA	D+0		47.172.574,36
CAIXA BRASIL GESTÃO ESTRATÉGICA FIC CLASSE FIF RENDA FIXA RESP LIMITADA	D+0		6.412.698,03
CAIXA BRASIL IRF-M 1+ TITULOS PÚBLICOS FIF RENDA FIXA LONGO PRAZO RESP LIMITADA	D+0		9.126,74
CAIXA BRASIL MATRIZ FIF RENDA FIXA - RESP LIMITADA	D+0		10.899.637,52
CAIXA RIO BRAVO FI DE FII - CXRI11			1.301.102,94
JT PREV FI IMOBILIÁRIO DESENVOLVIMENTO HABITACIONAL - JTPR11			3.136.180,26
SAFRA SOBERANO REGIME PRÓPRIO FIF	D+0		12.663.831,08
SANTANDER INSTITUCIONAL PREMIUM RF REFERENCIADO DI CIC FIF RESP LIMITADA	D+0		20.376.826,01
BRADESCO FIC FIM BOLSA AMERICANA	D+1 du		4.788.662,85
CAIXA INDEXA BOLSA AMERICANA FIF MULTIMERCADO LONGO PRAZO RESP LIMITADA	D+1		12.013.720,42
CAIXA CAPITAL PROTEGIDO CÍCLICO II FIC FIF MULTIMERCADO LP - RESP LIMIT	D+2		5.778.784,64
BB AÇÕES BOLSA AMERICANA FIF RESP LIMITADA	D+2		9.136.381,14
FI EM AÇÕES CAIXA ELETROBRAS	D+3		2.976.924,02
KÍNITRO FIF AÇÕES	D+3 du		6.160.219,26
BB AÇÕES ALOCAÇÃO ETF INVESTIMENTO NO EXTERIOR FIA	D+6 du		4.283.454,85

EXTRATO CONSOLIDADO DE ATIVOS

DE 31 DIAS A 365 DIAS

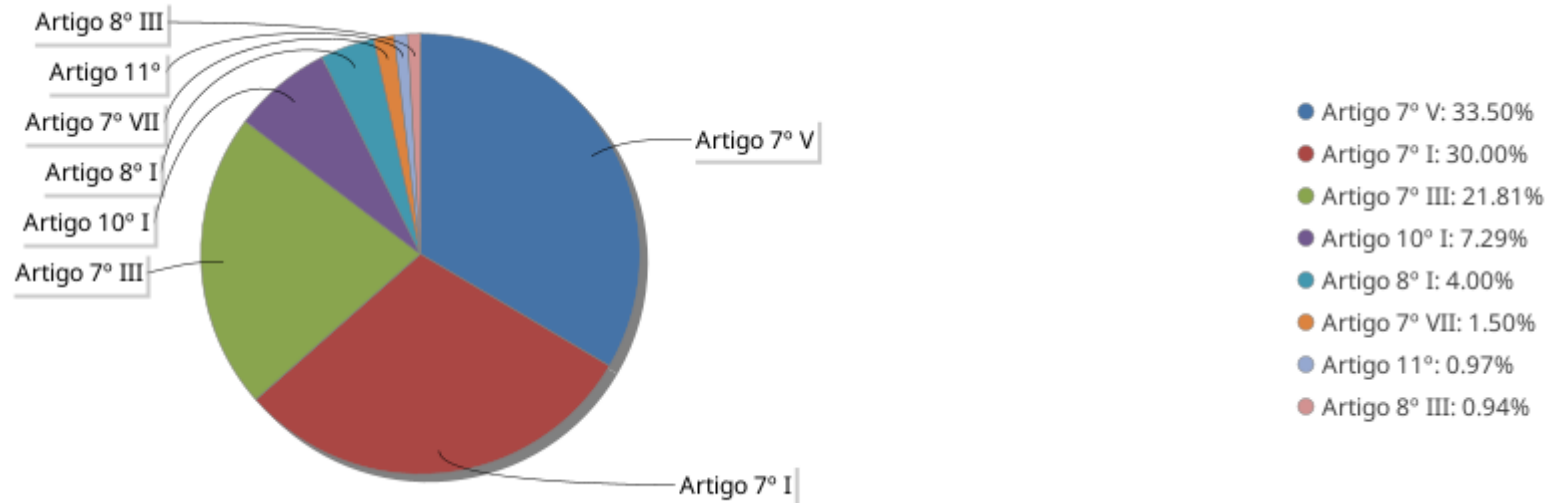
Ativo	Liquidação	Vencimento	Valor (R\$)
SAFRA EXTRA BANCOS FIC DE FI RF CREDITO PRIVADO	D+0 ou D+31 (isento de taxa de resgate)		6.849.131,71
NTN-B 150826 (7,000000%)		15/08/2026	14.429.083,21
CAIXA BRASIL ESPECIAL 2026 TÍTULOS PÚBLICOS FIF RF - RESP LIMITADA	D+0	17/08/2026	32.234.891,59
CAIXA CAPITAL PROTEGIDO CESTA AGRO FIC CLASSE FIF MULTIMERCADO LONGO PRAZO RESP LIMITADA	D+2	01/10/2026	10.719.418,17

ACIMA DE 365 DIAS

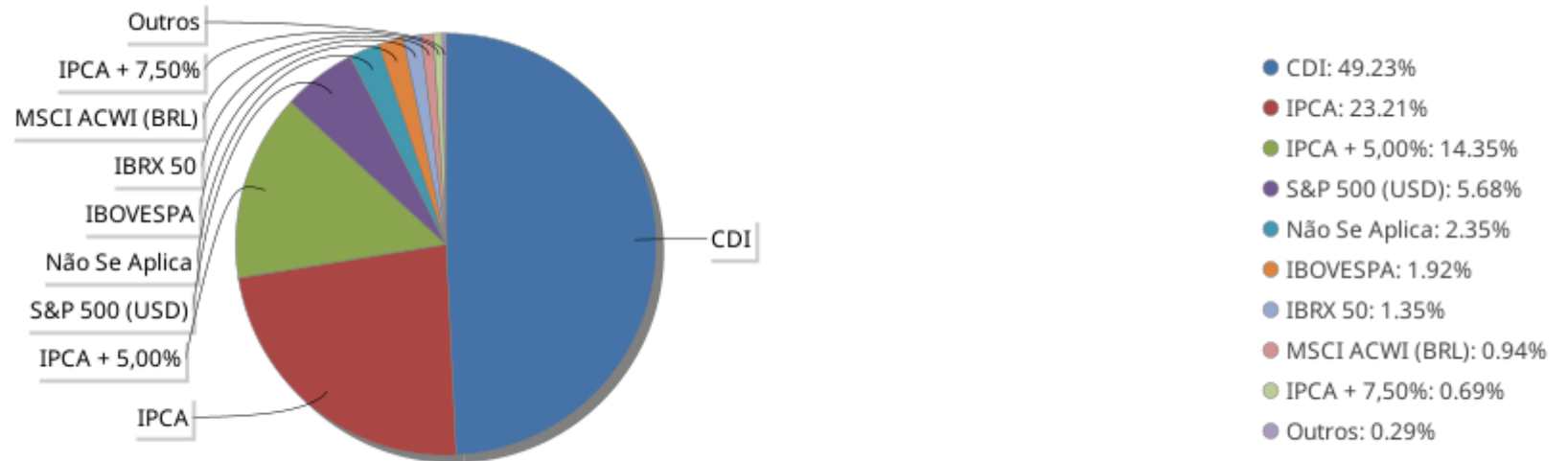
Ativo	Liquidação	Vencimento	Valor (R\$)
BB PREV RF TÍTULOS PÚBLICOS VÉRTICE 2027 FI	D+0	15/05/2027	18.724.177,25
BB PREVIDENCIÁRIO RENDA FIXA TÍTULOS PÚBLICOS VÉRTICE 2030 FIF RESP LIMITADA	D+0	15/08/2030	14.615.176,89
NTN-B 150830 (6,881500%)		15/08/2030	26.080.630,11
NTN-B 150830 (7,950000%)		15/08/2030	10.792.113,44
NTN-B 150535 (6,722000%)		15/05/2035	29.553.870,72
NTN-B 150535 (7,510000%)		15/05/2035	18.779.926,94

EXTRATO CONSOLIDADO DE ATIVOS

Alocação por Artigo

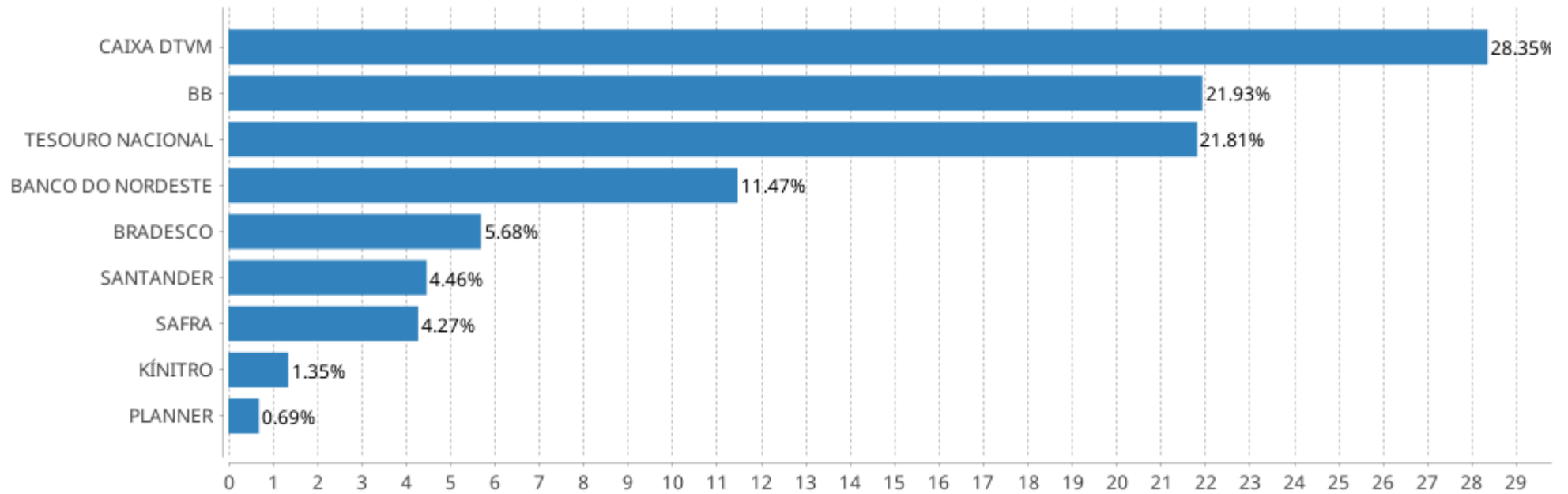


Alocação Por Estratégia



EXTRATO CONSOLIDADO DE ATIVOS

Alocação por Gestor



EXTRATO CONSOLIDADO DE ATIVOS
Rentabilidades da Carteira versus Meta Atuarial

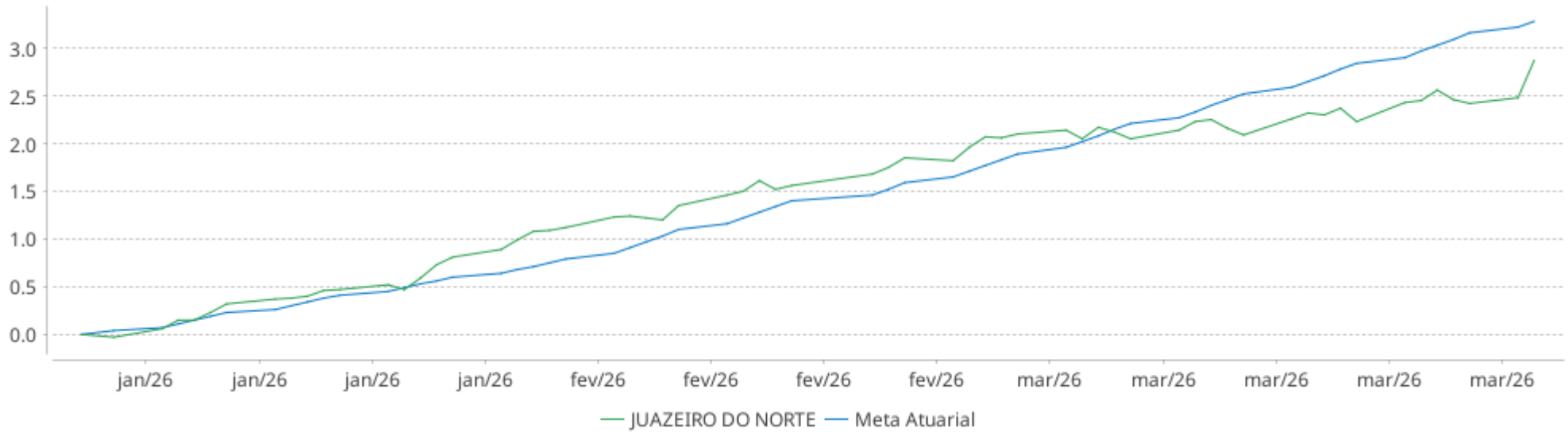
Ano	Jan	Fev	Mar	Abr	Mai	Jun	Jul	Ago	Set	Out	Nov	Dez	Rent. Ano
2026	1,12	0,96	0,76										2,87
IPCA + 5,64%	0,79	1,10	1,36										3,28
p.p. indexador	0,33	-0,13	-0,61										-0,42
2025	1,31	0,71	0,75	1,21	1,36	1,08	1,12	1,33	1,34	1,30	1,20	1,20	14,84
IPCA + 5,21%	0,61	1,72	0,95	0,84	0,69	0,64	0,73	0,31	0,93	0,56	0,56	0,78	9,70
p.p. indexador	0,71	-1,01	-0,19	0,38	0,68	0,43	0,40	1,02	0,41	0,75	0,63	0,43	5,15
2024	0,30	0,90	0,51	-0,43	0,78	0,62	1,18	1,13	0,13	0,72	0,24	-0,04	6,19
IPCA + 5,00%	0,85	1,20	0,55	0,81	0,87	0,60	0,83	0,41	0,85	1,01	0,76	0,93	10,09
p.p. indexador	-0,55	-0,30	-0,04	-1,24	-0,09	0,02	0,35	0,72	-0,72	-0,29	-0,52	-0,97	-3,91

Performance Sobre a Meta Atuarial
Relatório

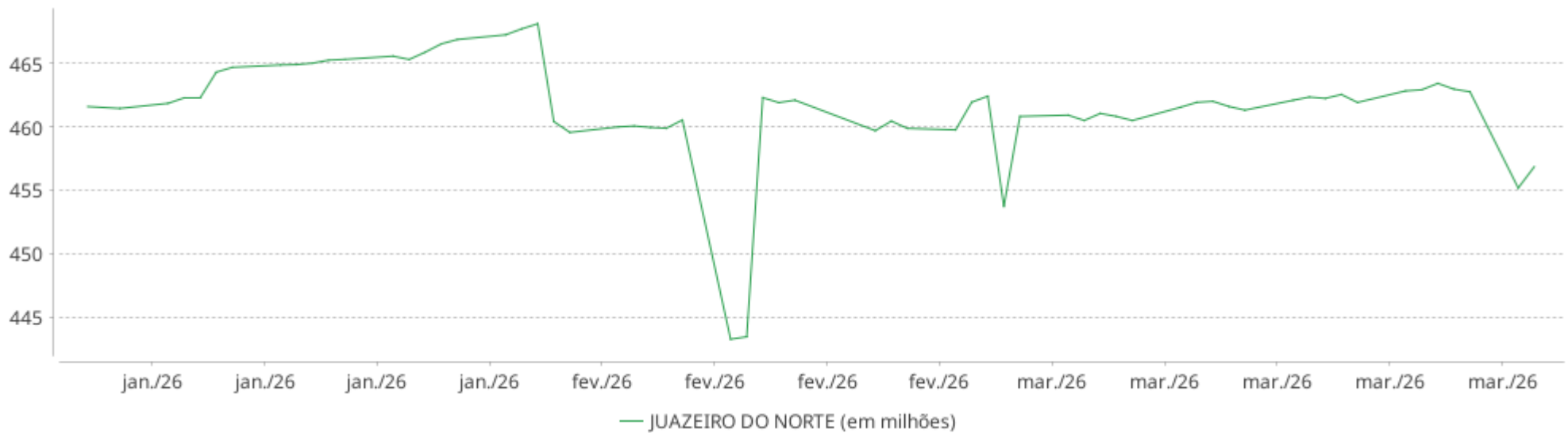
	Quantidade	Perc. (%)	Período	Carteira	Meta Atuarial	p.p. Indx.	Volatilidade Anual
Meses acima - Meta Atuarial	14	51,85	03 meses	2,87	3,28	-0,42	1,33
Meses abaixo - Meta Atuarial	13	48,15	06 meses	6,72	5,25	1,47	1,27
			12 meses	14,92	9,68	5,25	1,28
			24 meses	23,33	21,55	1,78	1,63
Maior rentabilidade da Carteira	1,36	2025-05	Desde 29/12/2023	25,45	24,74	0,71	1,61
Menor rentabilidade da Carteira	-0,43	2024-04					

EXTRATO CONSOLIDADO DE ATIVOS

Evolução No Ano

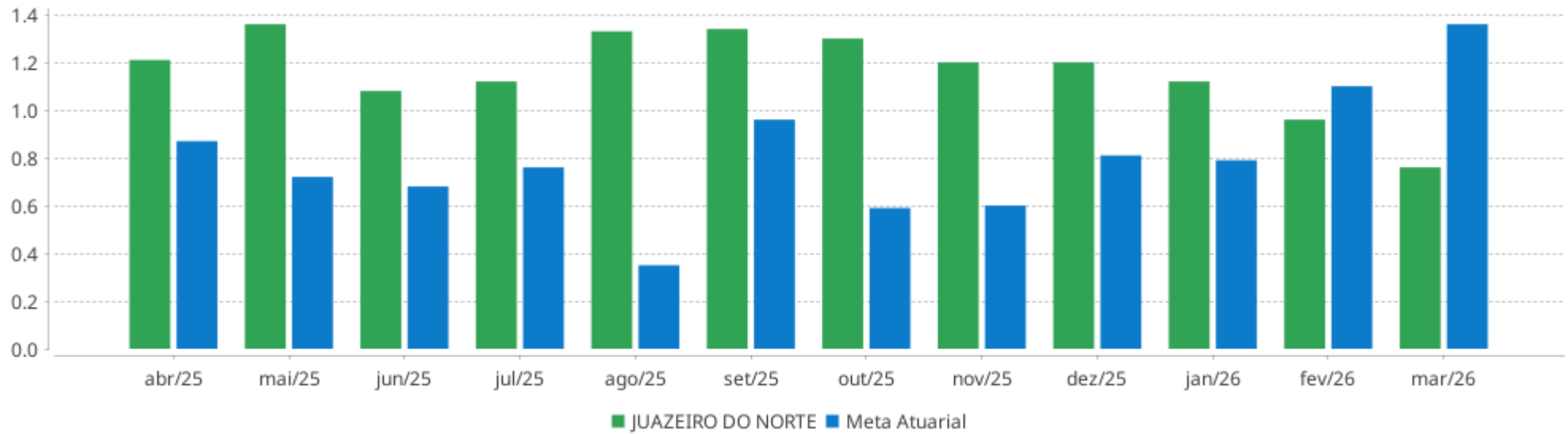


Patrimônio Líquido No Ano



EXTRATO CONSOLIDADO DE ATIVOS

Rentabilidades Mensais - 12 últimos meses



EXTRATO CONSOLIDADO DE ATIVOS

Performance dos Fundos

Fundo Variação da Estratégia	No Mês	No Trimestre	3 meses	6 meses	12 meses	24 meses	36 meses
BRADESCO FIF RENDA FIXA REFERENCIADA DI PREMIUM RESP LIMITADA % do CDI	1,17 96,53	3,39 99,21	3,39 99,21	7,09 99,45	14,79 100,01	28,22 101,82	45,29 104,10
BB PREVIDENCIÁRIO RF REFERENCIADO DI LP PERFIL FIC FIF RESP LIMITADA % do CDI	1,19 97,98	3,43 100,58	3,43 100,58	7,16 100,43	14,84 100,36	27,90 100,67	43,76 100,59
CAIXA BRASIL MATRIZ FIF RENDA FIXA - RESP LIMITADA % do CDI	1,13 93,02	3,36 98,60	3,36 98,60	7,05 98,97	14,73 99,60	27,69 99,92	44,24 101,70
CAIXA BRASIL FIF RENDA FIXA REFERENCIADO DI LONGO PRAZO RESP LIMITADA % do CDI	1,18 97,23	3,39 99,41	3,39 99,41	7,09 99,47	14,79 100,01	27,92 100,72	44,46 102,19
SANTANDER INSTITUCIONAL PREMIUM RF REFERENCIADO DI CIC FIF RESP LIMITADA % do CDI	1,20 98,73	3,41 99,88	3,41 99,88	7,11 99,78	14,78 99,96	27,98 100,96	44,74 102,83
SAFRA EXTRA BANCOS FIC DE FI RF CREDITO PRIVADO % do CDI	1,21 100,07	3,42 100,23	3,42 100,23	7,13 100,04	14,79 100,04	28,03 101,14	44,50 102,29
CAIXA BRASIL IRF-M 1+ TITULOS PÚBLICOS FIF RENDA FIXA LONGO PRAZO RESP LIMITADA Var. IRF-M 1+ p.p.	-1,24 -0,03	1,94 -0,09	1,94 -0,09	5,25 -0,15	15,88 -0,27	18,08 -0,59	35,79 -1,00
BB PREV RF TÍTULOS PÚBLICOS VÉRTICE 2027 FI Var. IPCA + 5,00% p.p.	1,73 0,41	4,10 0,97	4,10 0,97	7,36 2,32	12,79 3,44	19,36 -1,77	31,28 -0,77
CAIXA BRASIL GESTÃO ESTRATÉGICA FIC CLASSE FIF RENDA FIXA RESP LIMITADA Var. IPCA p.p.	-0,57 -1,45	2,35 0,43	2,35 0,43	5,70 3,17	13,21 9,07	21,74 11,89	36,33 22,18
CAIXA BRASIL ESPECIAL 2026 TÍTULOS PÚBLICOS FIF RF - RESP LIMITADA Var. IPCA + 5,00% p.p.	2,05 0,74	4,47 1,34	4,47 1,34	7,37 2,32	13,53 4,18		
BB PREVIDENCIÁRIO RENDA FIXA TÍTULOS PÚBLICOS VÉRTICE 2030 FIF RESP LIMITADA Var. IPCA + 5,00% p.p.	0,59 -0,72	3,08 -0,05	3,08 -0,05	6,41 1,37	12,08 2,73	13,80 -7,33	26,25 -5,80
SAFRA SOBERANO REGIME PRÓPRIO FIF % do CDI	1,23 101,47	3,41 99,95	3,41 99,95	7,07 99,21	14,62 98,88	27,43 98,96	42,92 98,66
CAIXA BRASIL DISPONIBILIDADES FIC CLASSE FIF RENDA FIXA SIMPLES RESP LIMITADA % do CDI	1,14 93,62	3,19 93,46	3,19 93,46	6,61 92,79	13,62 92,13	25,13 90,68	39,06 89,79
BNB SOBERANO FI RENDA FIXA % do CDI	1,25 102,74	3,44 100,78	3,44 100,78	7,13 100,04	14,73 99,59	27,62 99,64	43,24 99,40
NTN-B 150830 (6,881500%) Var. IPCA p.p.	1,49 0,61	3,21 1,29	3,21 1,29	5,66 3,13	11,08 6,93	24,96 15,11	
NTN-B 150826 (7,000000%) Var. IPCA p.p.	1,50 0,62	3,24 1,32	3,24 1,32	5,72 3,19	11,20 7,06	25,23 15,39	
NTN-B 150830 (7,950000%)	1,57	3,46	3,46	6,18	12,18		

EXTRATO CONSOLIDADO DE ATIVOS

Fundo Variação da Estratégia	No Mês	No Trimestre	3 meses	6 meses	12 meses	24 meses	36 meses
Var. IPCA p.p.	0,69	1,54	1,54	3,65	8,04		
NTN-B 150535 (6,722000%) Var. IPCA p.p.	1,47 0,59	3,17 1,25	3,17 1,25	5,58 3,05	10,91 6,77	24,58 14,74	
NTN-B 150535 (7,510000%) Var. IPCA p.p.	1,54 0,66	3,36 1,44	3,36 1,44	5,97 3,44	11,73 7,59		
BB AÇÕES ALOCAÇÃO ETF INVESTIMENTO NO EXTERIOR FIA Var. MSCI ACWI (BRL) p.p.	-8,26 -2,15	-11,88 -3,40	-11,88 -3,40	-6,33 -3,89	1,87 -5,71	17,93 -12,65	39,45 -16,05
FI EM AÇÕES CAIXA ELETROBRAS Var. IBOVESPA p.p.	-4,41 -3,71	15,36 -0,99	15,36 -0,99	43,49 15,30	95,60 51,69	97,25 50,91	147,42 63,42
KÍNITRO FIF AÇÕES Var. IBRX 50 p.p.	-1,30 -1,04	5,55 -12,13	5,55 -12,13	11,55 -18,02	41,11 -2,88	45,03 -3,85	87,94 2,02
BB AÇÕES BOLSA AMERICANA FIF RESP LIMITADA Var. S&P 500 (USD) p.p.	-4,21 0,88	-3,22 1,41	-3,22 1,41	1,35 3,74	23,54 7,20	36,81 12,56	78,75 19,87
CAIXA CAPITAL PROTEGIDO CÍCLICO II FIC FIF MULTIMERCADO LP - RESP LIMIT Var. IBOVESPA p.p.	-0,36 0,35	-2,84 -19,19	-2,84 -19,19	1,44 -26,75	12,97 -30,94	13,01 -33,32	36,21 -47,79
CAIXA INDEXA BOLSA AMERICANA FIF MULTIMERCADO LONGO PRAZO RESP LIMITADA Var. S&P 500 (USD) p.p.	-4,37 0,72	-3,33 1,30	-3,33 1,30	1,93 4,32	26,25 9,92	41,01 16,76	91,83 32,96
BRASESCO FIC FIM BOLSA AMERICANA Var. S&P 500 (USD) p.p.	-4,42 0,68	-3,36 1,27	-3,36 1,27	1,68 4,07	25,76 9,43	39,71 15,46	88,90 30,03
CAIXA CAPITAL PROTEGIDO CESTA AGRO FIC CLASSE FIF MULTIMERCADO LONGO PRAZO RESP LIMITADA Var. Não Se Aplica p.p.	0,27 0,27	4,04 4,04	4,04 4,04	7,27 7,27	14,55 14,55	23,57 23,57	43,54 43,54
JT PREV FI IMOBILIÁRIO DESENVOLVIMENTO HABITACIONAL - JTPR11 Var. IPCA + 7,50% p.p.	0,09 -1,43	-0,11 -3,83	-0,11 -3,83	-0,60 -6,88	-3,20 -15,16	-12,89 -39,87	
CAIXA RIO BRAVO FI DE FII - CXRI11 Var. IFIX p.p.	-1,50 -0,44	1,29 -1,23	1,29 -1,23	7,53 -0,30	48,51 31,68	28,65 15,08	80,64 40,45
JUAZEIRO DO NORTE Var. IPCA + 5,64% p.p.	0,76 -0,61	2,87 -0,42	2,87 -0,42	6,72 1,36	14,92 4,91	23,33 0,71	
CDI	1,21	3,41	3,41	7,12	14,79	27,72	43,50
IBOVESPA	-0,70	16,35	16,35	28,19	43,91	46,33	84,00
INPC + 6,00%	1,42	3,32	3,32	5,14	9,99	22,69	34,31
IPCA + 6,00%	1,39	3,37	3,37	5,54	10,39	23,45	35,84

EXTRATO CONSOLIDADO DE ATIVOS

Cotização e Taxas

Cotização

Fundo	CNPJ	Aplicação Cotização	Resgate Cotização	Resgate Liquidação
BB AÇÕES ALOCAÇÃO ETF INVESTIMENTO NO EXTERIOR FIA	28.578.897/0001-54	-	D+1 du	D+6 du
BB AÇÕES BOLSA AMERICANA FIF RESP LIMITADA	36.178.569/0001-99	D+1 du	D+1	D+2
BB PREV RF TÍTULOS PÚBLICOS VÉRTICE 2027 FI	46.134.096/0001-81	D+0	D+0	D+0
BB PREVIDENCIÁRIO RENDA FIXA TÍTULOS PÚBLICOS VÉRTICE 2030 FIF RESP LIMITADA	46.134.117/0001-69	D+0	D+0	D+0
BB PREVIDENCIÁRIO RF REFERENCIADO DI LP PERFIL FIC FIF RESP LIMITADA	13.077.418/0001-49	D+0	D+0	D+0
BNB SOBERANO FI RENDA FIXA	30.568.193/0001-42	D+0	D+0	D+0
BRADERCO FIC FIM BOLSA AMERICANA	18.959.094/0001-96	-	D+0	D+1 du
BRADERCO FIF RENDA FIXA REFERENCIADA DI PREMIUM RESP LIMITADA	03.399.411/0001-90	D+0	D+0	D+0
CAIXA BRASIL DISPONIBILIDADES FIC CLASSE FIF RENDA FIXA SIMPLES RESP LIMITADA	14.508.643/0001-55	D+0	D+0	D+0
CAIXA BRASIL ESPECIAL 2026 TÍTULOS PÚBLICOS FIF RF - RESP LIMITADA	56.134.800/0001-50	D+0	D+0	D+0
CAIXA BRASIL FIF RENDA FIXA REFERENCIADO DI LONGO PRAZO RESP LIMITADA	03.737.206/0001-97	D+0	D+0	D+0
CAIXA BRASIL GESTÃO ESTRATÉGICA FIC CLASSE FIF RENDA FIXA RESP LIMITADA	23.215.097/0001-55	D+0	D+0	D+0
CAIXA BRASIL IRF-M 1+ TITULOS PÚBLICOS FIF RENDA FIXA LONGO PRAZO RESP LIMITADA	10.577.519/0001-90	D+0	D+0	D+0
CAIXA BRASIL MATRIZ FIF RENDA FIXA - RESP LIMITADA	23.215.008/0001-70	D+0	D+0	D+0
CAIXA CAPITAL PROTEGIDO CESTA AGRO FIC CLASSE FIF MULTIMERCADO LONGO PRAZO RESP LIMITADA	42.229.068/0001-97	D+0	D+0	D+2
CAIXA CAPITAL PROTEGIDO CÍCLICO II FIC FIF MULTIMERCADO LP - RESP LIMIT	45.443.651/0001-94	D+0	D+0	D+2
CAIXA INDEXA BOLSA AMERICANA FIF MULTIMERCADO LONGO PRAZO RESP LIMITADA	30.036.235/0001-02	D+0	D+0	D+1
CAIXA RIO BRAVO FI DE FII - CXRI11	17.098.794/0001-70	Não se aplica	-	-

EXTRATO CONSOLIDADO DE ATIVOS

Fundo	CNPJ	Aplicação	Cotização	Resgate	Cotização	Resgate	Liquidação
FI EM AÇÕES CAIXA ELETROBRAS	45.443.475/0001-90	D+0	D+0	D+1	D+1	D+3	D+3
JT PREV FI IMOBILIÁRIO DESENVOLVIMENTO HABITACIONAL - JTPR11	23.876.086/0001-16	-	-	-	-	-	-
KÍNITRO FIF AÇÕES	27.749.572/0001-24	-	-	D+1 du	D+1 du	D+3 du	D+3 du
SAFRA EXTRA BANCOS FIC DE FI RF CREDITO PRIVADO	20.441.483/0001-77	-	-	D+0 ou D+31 (isento de taxa de resgate)	D+0 ou D+31 (isento de taxa de resgate)	D+0 ou D+31 (isento de taxa de resgate)	D+0 ou D+31 (isento de taxa de resgate)
SAFRA SOBERANO REGIME PRÓPRIO FIF	10.347.195/0001-02	-	-	D+0	D+0	D+0	D+0
SANTANDER INSTITUCIONAL PREMIUM RF REFERENCIADO DI CIC FIF RESP LIMITADA	02.224.354/0001-45	D+0	D+0	D+0	D+0	D+0	D+0

Taxas

Fundo	CNPJ	Performance	Administração	Gestão	Distribuição	Custódia	Global
BB AÇÕES ALOCAÇÃO ETF INVESTIMENTO NO EXTERIOR FIA	28.578.897/0001-54	-	0,50%	-	-	-	-
BB AÇÕES BOLSA AMERICANA FIF RESP LIMITADA	36.178.569/0001-99	10% do que exceder 104% do S&P 500	0,08%	0,2745%	0,6455%	0,01% ao ano sobre o patrimônio líquido	-
BB PREV RF TÍTULOS PÚBLICOS VÉRTICE 2027 FI	46.134.096/0001-81	-	-	-	-	-	-
BB PREVIDENCIÁRIO RENDA FIXA TÍTULOS PÚBLICOS VÉRTICE 2030 FIF RESP LIMITADA	46.134.117/0001-69	Não possui	0,0213%	0,0496%	0,1291%	0,01%	0,20%
BB PREVIDENCIÁRIO RF REFERENCIADO DI LP PERFIL FIC FIF RESP LIMITADA	13.077.418/0001-49	Não possui	0,0213% a 0,0616%	0,0496% a 0,1093%	0,1291%	Não possui	-
BNB SOBERANO FI RENDA FIXA	30.568.193/0001-42	-	0,20%	-	-	-	-
BRADERCO FIC FIM BOLSA AMERICANA	18.959.094/0001-96	-	1,20%	-	-	0,03% ao ano sobre o patrimônio líquido	-
BRADERCO FIF RENDA FIXA REFERENCIADA DI PREMIUM RESP LIMITADA	03.399.411/0001-90	Não possui	0,008%	0,136%	0,056%	0,05%	-
CAIXA BRASIL DISPONIBILIDADES FIC CLASSE FIF RENDA FIXA SIMPLES RESP LIMITADA	14.508.643/0001-55	Não possui	-	-	-	0,0025%	0,80%
CAIXA BRASIL ESPECIAL 2026 TÍTULOS PÚBLICOS FIF RF - RESP LIMITADA	56.134.800/0001-50	Não possui	-	-	-	0,005%	0,06%
CAIXA BRASIL FIF RENDA FIXA REFERENCIADO DI LONGO PRAZO RESP	03.737.206/0001-97	Não possui	-	-	-	0,005%	0,20%

EXTRATO CONSOLIDADO DE ATIVOS

Fundo	CNPJ	Performance	Administração	Gestão	Distribuição	Custódia	Global
LIMITADA							
CAIXA BRASIL GESTÃO ESTRATÉGICA FIC CLASSE FIF RENDA FIXA RESP LIMITADA	23.215.097/0001-55	Não possui	-	-	-	0,0025%	0,40%
CAIXA BRASIL IRF-M 1+ TITULOS PÚBLICOS FIF RENDA FIXA LONGO PRAZO RESP LIMITADA	10.577.519/0001-90	Não possui	-	-	-	-	0,20%
CAIXA BRASIL MATRIZ FIF RENDA FIXA - RESP LIMITADA	23.215.008/0001-70	Não possui	-	-	-	0,005% sobre o patrimônio líquido	0,20%
CAIXA CAPITAL PROTEGIDO CESTA AGRO FIC CLASSE FIF MULTIMERCADO LONGO PRAZO RESP LIMITADA	42.229.068/0001-97	-	-	-	-	0,0025% ao ano sobre o patrimônio líquido	0,0090
CAIXA CAPITAL PROTEGIDO CÍCLICO II FIC FIF MULTIMERCADO LP - RESP LIMIT	45.443.651/0001-94	-	-	-	-	-	-
CAIXA INDEXA BOLSA AMERICANA FIF MULTIMERCADO LONGO PRAZO RESP LIMITADA	30.036.235/0001-02	Não possui	-	-	-	0,005% sobre o patrimônio líquido	0,80%
CAIXA RIO BRAVO FI DE FII - CXRI11	17.098.794/0001-70	-	-	-	-	-	-
FI EM AÇÕES CAIXA ELETROBRAS	45.443.475/0001-90	-	-	-	-	-	-
JT PREV FI IMOBILIÁRIO DESENVOLVIMENTO HABITACIONAL - JTPR11	23.876.086/0001-16	-	-	-	-	-	-
KÍNITRO FIF AÇÕES	27.749.572/0001-24	20% do que exceder 100% do IBrX 50	2,00%	-	-	0,03% ao ano sobre o patrimônio líquido	-
SAFRA EXTRA BANCOS FIC DE FI RF CREDITO PRIVADO	20.441.483/0001-77	-	0,25%	-	-	0,075% ao ano sobre o patrimônio líquido	-
SAFRA SOBERANO REGIME PRÓPRIO FIF	10.347.195/0001-02	-	0,10%	-	-	0,075% ao ano sobre o patrimônio líquido	-
SANTANDER INSTITUCIONAL PREMIUM RF REFERENCIADO DI CIC FIF RESP LIMITADA	02.224.354/0001-45	Não possui	-	-	-	Não possui	0,20%

EXTRATO CONSOLIDADO DE ATIVOS
Indexadores
Renda Fixa

Indexador	No Mês	No Trimestre	3 meses	6 meses	12 meses	24 meses	36 meses	48 meses	60 meses
IRF-M 1	1,02	3,28	3,28	6,96	14,71	26,63	42,17	60,92	69,19
IRF-M 1+	-1,21	2,02	2,02	5,40	16,16	18,67	36,78	51,94	52,79
IRF-M TOTAL	-0,59	2,36	2,36	5,82	15,65	21,23	38,23	54,19	57,58
IMA-B 5	1,39	3,87	3,87	7,06	12,47	20,63	32,24	45,97	58,70
IMA-B 5+	-0,78	2,29	2,29	6,07	12,65	8,38	22,88	29,06	29,50
IMA-B TOTAL	0,17	2,98	2,98	6,51	12,66	13,50	26,90	36,44	42,58
IMA-GERAL TOTAL	0,55	3,07	3,07	6,66	14,36	22,39	37,80	52,72	60,22
IDKA 2	1,39	3,86	3,86	7,24	12,85	20,45	31,87	45,34	58,56
IDKA 20	-3,26	1,06	1,06	5,18	14,50	-2,08	16,20	16,07	7,35
CDI	1,21	3,41	3,41	7,12	14,79	27,72	43,50	62,56	72,98

Renda Variável

Indexador	No Mês	No Trimestre	3 meses	6 meses	12 meses	24 meses	36 meses	48 meses	60 meses
IBOVESPA	-0,70	16,35	16,35	28,19	43,91	46,33	84,00	56,22	60,73
IBRX 100	-0,64	16,55	16,55	28,16	43,79	46,73	83,67	54,20	58,50
IBRX 50	-0,26	17,68	17,68	29,56	43,98	48,88	85,92	57,00	63,49
SMALL CAP	-5,77	5,75	5,75	8,57	26,95	8,03	34,10	-3,38	-12,85
Índice Consumo - ICON	-5,39	4,62	4,62	9,13	23,89	11,61	26,96	-21,45	-36,04
Índice Dividendos - IDIV	-0,23	15,13	15,13	25,20	40,93	51,49	92,70	80,32	101,34

EXTRATO CONSOLIDADO DE ATIVOS
Investimentos Imobiliários

Indexador	No Mês	No Trimestre	3 meses	6 meses	12 meses	24 meses	36 meses	48 meses	60 meses
IFIX	-1,06	2,52	2,52	7,83	16,83	13,57	40,19	39,23	35,96

Investimentos no Exterior

Indexador	No Mês	No Trimestre	3 meses	6 meses	12 meses	24 meses	36 meses	48 meses	60 meses
MSCI ACWI (BRL)	-6,11	-8,48	-8,48	-2,45	7,58	30,58	55,50	51,56	33,20
MSCI ACWI (USD)	-7,36	-3,52	-3,52	-0,59	18,35	25,00	51,36	37,58	45,40
S&P 500 (BRL)	-3,80	-9,54	-9,54	-4,21	5,74	29,80	63,22	58,75	50,54
S&P 500 (USD)	-5,09	-4,63	-4,63	-2,39	16,33	24,25	58,87	44,10	64,33

Indicadores Econômicos

Indexador	No Mês	No Trimestre	3 meses	6 meses	12 meses	24 meses	36 meses	48 meses	60 meses
IPCA	0,88	1,92	1,92	2,53	4,14	9,85	14,16	19,47	32,97
INPC	0,91	1,87	1,87	2,15	3,77	9,17	12,88	17,80	31,62
IGPM	0,52	0,19	0,19	0,09	-1,82	6,60	2,06	2,24	17,34
SELIC	1,21	3,41	3,41	7,12	14,79	27,72	43,50	62,56	72,98

Meta Atuarial

Indexador	No Mês	No Trimestre	3 meses	6 meses	12 meses	24 meses	36 meses	48 meses	60 meses
IPCA + 4,00%	1,23	2,89	2,89	4,55	8,31	18,83	28,33	39,67	61,67
IPCA + 5,00%	1,31	3,13	3,13	5,05	9,35	21,13	32,05	45,10	69,57
IPCA + 5,50%	1,35	3,25	3,25	5,29	9,87	22,29	33,94	47,87	73,64
IPCA + 5,89%	1,39	3,34	3,34	5,49	10,28	23,20	35,42	50,06	76,86
IPCA + 6,00%	1,39	3,37	3,37	5,54	10,39	23,45	35,84	50,69	77,78
INPC + 4,00%	1,26	2,84	2,84	4,15	7,92	18,09	26,89	37,72	60,03
INPC + 6,00%	1,42	3,32	3,32	5,14	9,99	22,69	34,31	48,58	75,97

EXTRATO CONSOLIDADO DE ATIVOS

Curva x Mercado

Ativo	Financeiro Curva (R\$)	Taxa Curva (%)	Financeiro Mercado (R\$)	Taxa Mercado (%)	Diferença (R\$)
NTN-B 150535 (6,722000%)	29.553.870,72	6,722000	28.000.832,81	7,562300	-1.553.037,91
NTN-B 150535 (7,510000%)	18.779.926,94	7,510000	18.717.479,78	7,562300	-62.447,16
NTN-B 150826 (7,000000%)	14.429.083,21	7,000000	14.332.312,71	8,927100	-96.770,50
NTN-B 150830 (6,881500%)	26.080.630,11	6,881500	25.228.260,21	7,809300	-852.369,90
NTN-B 150830 (7,950000%)	10.792.113,44	7,950000	10.846.657,01	7,809300	54.543,57

EXTRATO CONSOLIDADO DE ATIVOS

Movimentações

APR	Data	Ativo	Aplicação	Resgate	Quantidade	Valor Cota
386	08/01 /2026	BB PREVIDENCIÁRIO RF REFERENCIADO DI LP PERFIL FIC FIF RESP LIMITADA	1.645.307,64	0,00	421.986,60161100	3,8989570610
387	09/01 /2026	BB PREVIDENCIÁRIO RF REFERENCIADO DI LP PERFIL FIC FIF RESP LIMITADA	0,00	577,72	148,09010100	3,9011385350
388	09/01 /2026	CAIXA BRASIL FIF RENDA FIXA REFERENCIADO DI LONGO PRAZO RESP LIMITADA	0,00	4.916,25	772,10163000	6,3673610000
389	12/01 /2026	BB PREVIDENCIÁRIO RF REFERENCIADO DI LP PERFIL FIC FIF RESP LIMITADA	0,00	67.783,63	17.365,73625600	3,9032972170
390	19/01 /2026	CAIXA BRASIL IRF-M 1+ TITULOS PÚBLICOS FIF RENDA FIXA LONGO PRAZO RESP LIMITADA	9.000,00	0,00	2.462,09064300	3,6554300000
391	20/01 /2026	CAIXA BRASIL FIF RENDA FIXA REFERENCIADO DI LONGO PRAZO RESP LIMITADA	0,00	5.605,75	876,90630600	6,3926440000
392	22/01 /2026	CAIXA BRASIL DISPONIBILIDADES FIC CLASSE FIF RENDA FIXA SIMPLES RESP LIMITADA	0,00	0,15	0,05000183	2,9998900000
393	22/01 /2026	CAIXA BRASIL FIF RENDA FIXA REFERENCIADO DI LONGO PRAZO RESP LIMITADA	0,15	0,00	0,02344007	6,3992990000
394	23/01 /2026	BB PREVIDENCIÁRIO RF REFERENCIADO DI LP PERFIL FIC FIF RESP LIMITADA	0,00	698,26	177,96183100	3,9236503480
395	23/01 /2026	CAIXA BRASIL FIF RENDA FIXA REFERENCIADO DI LONGO PRAZO RESP LIMITADA	0,00	5.204,27	812,81420400	6,4027790000
396	28/01 /2026	CAIXA BRASIL FIF RENDA FIXA REFERENCIADO DI LONGO PRAZO RESP LIMITADA	0,00	720,00	112,26254300	6,4135350000
397	29/01 /2026	BB PREVIDENCIÁRIO RF REFERENCIADO DI LP PERFIL FIC FIF RESP LIMITADA	0,00	7.708.336,95	1.960.204,86048800	3,9324139560
398	29/01 /2026	CAIXA BRASIL FIF RENDA FIXA REFERENCIADO DI LONGO PRAZO RESP LIMITADA	0,00	72.807,07	11.345,84137200	6,4170710000
399	30/01 /2026	BB PREVIDENCIÁRIO RF REFERENCIADO DI LP PERFIL FIC FIF RESP LIMITADA	263.072,36	0,00	66.859,92737300	3,9346791170
400	30/01 /2026	BB PREVIDENCIÁRIO RF REFERENCIADO DI LP PERFIL FIC FIF RESP LIMITADA	0,00	1.805,70	458,91925300	3,9346791170
401	30/01 /2026	BB PREVIDENCIÁRIO RF REFERENCIADO DI LP PERFIL FIC FIF RESP LIMITADA	0,00	1.274.533,85	323.923,19986000	3,9346791170
402	30/01 /2026	CAIXA BRASIL DISPONIBILIDADES FIC CLASSE FIF RENDA FIXA SIMPLES RESP LIMITADA	0,01	0,00	0,00332310	3,0092410000

EXTRATO CONSOLIDADO DE ATIVOS

APR	Data	Ativo	Aplicação	Resgate	Quantidade	Valor Cota
403	30/01/2026	CAIXA BRASIL FIF RENDA FIXA REFERENCIADO DI LONGO PRAZO RESP LIMITADA	0,00	8.840,00	1.376,81081100	6,4206350000
404	02/02/2026	BB PREVIDENCIÁRIO RF REFERENCIADO DI LP PERFIL FIC FIF RESP LIMITADA	14,85	0,00	3,77204900	3,9368520500
405	02/02/2026	BB PREVIDENCIÁRIO RF REFERENCIADO DI LP PERFIL FIC FIF RESP LIMITADA	0,00	177,60	45,11218600	3,9368520500
406	02/02/2026	CAIXA BRASIL FIF RENDA FIXA REFERENCIADO DI LONGO PRAZO RESP LIMITADA	0,00	22.842,75	3.555,74560500	6,4241800000
407	05/02/2026	BB PREVIDENCIÁRIO RF REFERENCIADO DI LP PERFIL FIC FIF RESP LIMITADA	3.750,00	0,00	950,93461200	3,9434888070
408	06/02/2026	CAIXA BRASIL FIF RENDA FIXA REFERENCIADO DI LONGO PRAZO RESP LIMITADA	0,00	420,00	65,23361800	6,4383960000
409	06/02/2026	CAIXA BRASIL FIF RENDA FIXA REFERENCIADO DI LONGO PRAZO RESP LIMITADA	0,00	4.748,92	737,59361100	6,4383960000
410	09/02/2026	BB PREVIDENCIÁRIO RF REFERENCIADO DI LP PERFIL FIC FIF RESP LIMITADA	615.720,93	0,00	155.963,23688200	3,9478593950
411	09/02/2026	CAIXA CAPITAL PROTEGIDO BOLSA DE VALORES IV FIC CLASSE DE FIF MULTIMERCADO RESP LIMITADA	0,00	18.448.136,69	12.241.451,47868700	1,5070220000
412	10/02/2026	CAIXA BRASIL FIF RENDA FIXA REFERENCIADO DI LONGO PRAZO RESP LIMITADA	0,00	3.260,70	505,92288100	6,4450530000
413	11/02/2026	CAIXA BRASIL FIF RENDA FIXA REFERENCIADO DI LONGO PRAZO RESP LIMITADA	18.448.136,69	0,00	2.860.831,78284800	6,4485220000
414	13/02/2026	CAIXA BRASIL FIF RENDA FIXA REFERENCIADO DI LONGO PRAZO RESP LIMITADA	0,00	2.451,05	379,66133200	6,4558850000
415	18/02/2026	BB PREVIDENCIÁRIO RENDA FIXA TÍTULOS PÚBLICOS VÉRTICE 2030 FIF RESP LIMITADA	0,00	48.402,18	37.039,46929400	1,3067730430
416	18/02/2026	BB PREVIDENCIÁRIO RENDA FIXA TÍTULOS PÚBLICOS VÉRTICE 2030 FIF RESP LIMITADA	0,00	387.952,35	296.878,13968800	1,3067730430
417	19/02/2026	BB PREVIDENCIÁRIO RF REFERENCIADO DI LP PERFIL FIC FIF RESP LIMITADA	48.402,18	0,00	12.220,57322700	3,9607127340
418	19/02/2026	BB PREVIDENCIÁRIO RF REFERENCIADO DI LP PERFIL FIC FIF RESP LIMITADA	390.247,88	0,00	98.529,71073800	3,9607127340
419	19/02/2026	BB PREVIDENCIÁRIO RF REFERENCIADO DI LP PERFIL FIC FIF RESP LIMITADA	0,00	2.263,98	571,60924100	3,9607127340
420	19/02/2026	CAIXA BRASIL FIF RENDA FIXA REFERENCIADO DI LONGO PRAZO RESP LIMITADA	0,00	7.627,20	1.180,14306900	6,4629450000
421	20/02	BB PREVIDENCIÁRIO RF REFERENCIADO DI LP PERFIL FIC FIF RESP LIMITADA	0,00	988.539,90	249.442,42733200	3,9629982380

EXTRATO CONSOLIDADO DE ATIVOS

APR	Data	Ativo	Aplicação	Resgate	Quantidade	Valor Cota
	/2026					
422	20/02 /2026	CAIXA BRASIL FIF RENDA FIXA REFERENCIADO DI LONGO PRAZO RESP LIMITADA	0,00	18.448.136,69	2.852.778,02526100	6,4667270000
423	20/02 /2026	CAIXA BRASIL FIF RENDA FIXA REFERENCIADO DI LONGO PRAZO RESP LIMITADA	0,00	2.188,25	338,38598300	6,4667270000
424	20/02 /2026	CAIXA BRASIL FIF RENDA FIXA REFERENCIADO DI LONGO PRAZO RESP LIMITADA	0,00	22.241,83	3.439,42609700	6,4667270000
425	20/02 /2026	NTN-B 150535 (7,510000%)	18.446.010,69	0,00	4.345,00000000	4.245,3419309551
426	24/02 /2026	KÍNITRO FIF AÇÕES	1.538.500,07	0,00	714.077,81915288	2,1545271800
427	26/02 /2026	BB PREVIDENCIÁRIO RF REFERENCIADO DI LP PERFIL FIC FIF RESP LIMITADA	0,00	8.564.636,73	2.156.209,92180200	3,9720792690
428	26/02 /2026	CAIXA BRASIL FIF RENDA FIXA REFERENCIADO DI LONGO PRAZO RESP LIMITADA	0,00	2.205,25	340,23746500	6,4815020000
429	26/02 /2026	CAIXA BRASIL FIF RENDA FIXA REFERENCIADO DI LONGO PRAZO RESP LIMITADA	0,00	94.316,20	14.551,59616200	6,4815020000
430	27/02 /2026	BB PREVIDENCIÁRIO RF REFERENCIADO DI LP PERFIL FIC FIF RESP LIMITADA	5.943.404,13	0,00	1.495.452,96361100	3,9743169960
431	27/02 /2026	CAIXA BRASIL FIF RENDA FIXA REFERENCIADO DI LONGO PRAZO RESP LIMITADA	36.397,78	0,00	5.612,48168700	6,4851490000
432	27/02 /2026	CAIXA BRASIL FIF RENDA FIXA REFERENCIADO DI LONGO PRAZO RESP LIMITADA	953.524,15	0,00	147.031,95716800	6,4851490000
433	02/03 /2026	BB PREVIDENCIÁRIO RF REFERENCIADO DI LP PERFIL FIC FIF RESP LIMITADA	0,00	77.795,77	19.563,57953000	3,9765611340
434	03/03 /2026	CAIXA BRASIL FIF RENDA FIXA REFERENCIADO DI LONGO PRAZO RESP LIMITADA	0,00	26.366,01	4.061,10817700	6,4923190000
435	04/03 /2026	BB PREVIDENCIÁRIO RF REFERENCIADO DI LP PERFIL FIC FIF RESP LIMITADA	0,00	6.640,81	1.668,15501700	3,9809309870
436	04/03 /2026	CAIXA BRASIL FIF RENDA FIXA REFERENCIADO DI LONGO PRAZO RESP LIMITADA	0,00	1.260,00	193,96105200	6,4961490000
437	09/03 /2026	BB PREVIDENCIÁRIO RF REFERENCIADO DI LP PERFIL FIC FIF RESP LIMITADA	639.315,48	0,00	160.322,06359300	3,9876949290
438	09/03 /2026	CAIXA BRASIL FIF RENDA FIXA REFERENCIADO DI LONGO PRAZO RESP LIMITADA	0,00	3.980,00	611,64407800	6,5070520000
439	10/03 /2026	CAIXA BRASIL FIF RENDA FIXA REFERENCIADO DI LONGO PRAZO RESP LIMITADA	0,00	5.449,75	837,03949000	6,5107440000

EXTRATO CONSOLIDADO DE ATIVOS

APR	Data	Ativo	Aplicação	Resgate	Quantidade	Valor Cota
440	13/03 /2026	CAIXA BRASIL FIF RENDA FIXA REFERENCIADO DI LONGO PRAZO RESP LIMITADA	0,00	1.215,75	186,42611800	6,521350000
441	13/03 /2026	CAIXA BRASIL FIF RENDA FIXA REFERENCIADO DI LONGO PRAZO RESP LIMITADA	0,00	223,60	34,28737000	6,521350000
442	20/03 /2026	CAIXA BRASIL FIF RENDA FIXA REFERENCIADO DI LONGO PRAZO RESP LIMITADA	0,00	22.355,39	3.419,40715800	6,537797000
443	23/03 /2026	CAIXA BRASIL FIF RENDA FIXA REFERENCIADO DI LONGO PRAZO RESP LIMITADA	9.450,00	0,00	1.444,68683900	6,541210000
444	23/03 /2026	CAIXA BRASIL FIF RENDA FIXA REFERENCIADO DI LONGO PRAZO RESP LIMITADA	0,00	3.233,38	494,30912500	6,541210000
445	30/03 /2026	BB PREVIDENCIÁRIO RF REFERENCIADO DI LP PERFIL FIC FIF RESP LIMITADA	0,00	7.831.663,18	1.948.403,06469700	4,0195292760
446	30/03 /2026	CAIXA BRASIL FIF RENDA FIXA REFERENCIADO DI LONGO PRAZO RESP LIMITADA	6.000,00	0,00	914,86579100	6,558339000
447	30/03 /2026	CAIXA BRASIL FIF RENDA FIXA REFERENCIADO DI LONGO PRAZO RESP LIMITADA	0,00	76.526,89	11.668,63896900	6,558339000
448	31/03 /2026	CAIXA BRASIL FIF RENDA FIXA REFERENCIADO DI LONGO PRAZO RESP LIMITADA	0,00	405,25	61,76056200	6,561629000
449	31/03 /2026	CAIXA BRASIL FIF RENDA FIXA REFERENCIADO DI LONGO PRAZO RESP LIMITADA	0,00	5.410,88	824,62448000	6,561629000
450	31/03 /2026	CAIXA BRASIL FIF RENDA FIXA REFERENCIADO DI LONGO PRAZO RESP LIMITADA	0,00	6.173,50	940,84867500	6,561629000
451	31/03 /2026	CAIXA BRASIL FIF RENDA FIXA REFERENCIADO DI LONGO PRAZO RESP LIMITADA	0,00	20.888,45	3.183,42438800	6,561629000
Total			48.996.254,99	64.291.966,48		

EXTRATO CONSOLIDADO DE ATIVOS

Análise de Risco

Horizonte: 21 dias / Nível de Confiança: 95,0%

Value-At-Risk (R\$): 3.457.699,06

Value-At-Risk: 0,76%

	Volatilidade ⁽¹⁾	VaR ⁽²⁾	Limite ⁽⁵⁾	CVaR ⁽³⁾	Sharpe	Rent.	Valor(R\$)	% Carteira
Artigo 7º	0,58	0,27	3,00	0,10	0,18	1,32	396.555.237,74	86,80
Artigo 8º	24,12	6,76	10,00	0,29	-0,23	-4,23	22.556.979,27	4,94
Artigo 10º	11,09	4,91	10,00	0,32	-0,31	-2,24	33.300.586,08	7,29
Artigo 11º	32,28	16,78	10,00	0,05	-0,05	-0,38	4.437.283,20	0,97
JUAZEIRO DO NORTE		0,76		0,76			456.850.086,29	100,00

Renda Fixa

Value-At-Risk: 0,27%

Artigo 7º I

Ativo	Volatilidade ⁽¹⁾	VaR ⁽²⁾	CVaR ⁽³⁾	BVaR ⁽⁴⁾	Sharpe	Rent.	Valor(R\$)	% Carteira
BB PREV RF TÍTULOS PÚBLICOS VÉRTICE 2027 FI	1,49	0,87	0,02	0,90	0,34	1,73	18.724.177,25	4,10
BB PREVIDENCIÁRIO RENDA FIXA TÍTULOS PÚBLICOS VÉRTICE 2030 FIF RESP LIMITADA	6,99	2,76	0,05	2,81	-0,09	0,59	14.615.176,89	3,20
BNB SOBERANO FI RENDA FIXA	0,04	0,42	-0,01	0,42	0,92	1,25	52.383.333,78	11,47
CAIXA BRASIL DISPONIBILIDADES FIC CLASSE FIF RENDA FIXA SIMPLES RESP LIMITADA	0,01	0,39	0,00	0,39	-9,11	1,14	0,01	0,00
CAIXA BRASIL ESPECIAL 2026 TÍTULOS PÚBLICOS FIF RF - RESP LIMITADA	0,88	0,74	0,01	0,69	0,96	2,05	32.234.891,59	7,06
CAIXA BRASIL GESTÃO ESTRATÉGICA FIC CLASSE FIF RENDA FIXA RESP LIMITADA	6,21	2,50	0,02	2,55	-0,29	-0,57	6.412.698,03	1,40
CAIXA BRASIL IRF-M 1+ TITULOS PÚBLICOS FIF RENDA FIXA LONGO PRAZO RESP LIMITADA	9,12	3,64	0,00	0,02	-0,27	-1,24	9.126,74	0,00
SAFRA SOBERANO REGIME PRÓPRIO FIF	0,04	0,41	0,00	0,41	0,43	1,23	12.663.831,08	2,77
Sub-total	1,16	0,55	0,09		0,11	1,34	137.043.235,37	30,00

Artigo 7º III

Ativo	Volatilidade ⁽¹⁾	VaR ⁽²⁾	CVaR ⁽³⁾	BVaR ⁽⁴⁾	Sharpe	Rent.	Valor(R\$)	% Carteira
NTN-B 150826 (7,000000%)	0,65	0,54	0,00	0,48	0,44	1,50	14.429.083,21	3,16

EXTRATO CONSOLIDADO DE ATIVOS

Ativo	Volatilidade ⁽¹⁾	VaR ⁽²⁾	CVaR ⁽³⁾	BVaR ⁽⁴⁾	Sharpe	Rent.	Valor(R\$)	% Carteira
NTN-B 150830 (6,881500%)	0,65	0,53	0,00	0,48	0,42	1,49	26.080.630,11	5,71
NTN-B 150830 (7,950000%)	0,65	0,56	0,00	0,50	0,55	1,57	10.792.113,44	2,36
NTN-B 150535 (6,722000%)	0,65	0,53	0,00	0,48	0,40	1,47	29.553.870,72	6,47
NTN-B 150535 (7,510000%)	0,65	0,55	0,00	0,49	0,50	1,54	18.779.926,94	4,11
Sub-total	0,65	0,54	-0,01		0,45	1,50	99.635.624,42	21,81

Artigo 7º V

Ativo	Volatilidade ⁽¹⁾	VaR ⁽²⁾	CVaR ⁽³⁾	BVaR ⁽⁴⁾	Sharpe	Rent.	Valor(R\$)	% Carteira
BB PREVIDENCIÁRIO RF REFERENCIADO DI LP PERFIL FIC FIF RESP LIMITADA	0,05	0,41	0,01	0,41	-0,49	1,19	53.415.246,12	11,69
BRADESCO FIF RENDA FIXA REFERENCIADA DI PREMIUM RESP LIMITADA	0,05	0,40	0,00	0,40	-0,88	1,17	21.162.962,23	4,63
CAIXA BRASIL FIF RENDA FIXA REFERENCIADO DI LONGO PRAZO RESP LIMITADA	0,05	0,40	0,01	0,40	-0,64	1,18	47.172.574,36	10,33
CAIXA BRASIL MATRIZ FIF RENDA FIXA - RESP LIMITADA	0,19	0,40	0,01	0,40	-0,45	1,13	10.899.637,52	2,39
SANTANDER INSTITUCIONAL PREMIUM RF REFERENCIADO DI CIC FIF RESP LIMITADA	0,05	0,41	0,00	0,41	-0,31	1,20	20.376.826,01	4,46
Sub-total	0,04	0,29	0,02		-0,78	1,18	153.027.246,24	33,50

Artigo 7º VII

Ativo	Volatilidade ⁽¹⁾	VaR ⁽²⁾	CVaR ⁽³⁾	BVaR ⁽⁴⁾	Sharpe	Rent.	Valor(R\$)	% Carteira
SAFRA EXTRA BANCOS FIC DE FI RF CREDITO PRIVADO	0,02	0,41	0,00	0,41	0,04	1,21	6.849.131,71	1,50
Sub-total	0,02	0,41	0,00		0,04	1,21	6.849.131,71	1,50

Renda Variável
Value-At-Risk: 6,76%

Artigo 8º I

Ativo	Volatilidade ⁽¹⁾	VaR ⁽²⁾	CVaR ⁽³⁾	BVaR ⁽⁴⁾	Sharpe	Rent.	Valor(R\$)	% Carteira
BB AÇÕES BOLSA AMERICANA FIF RESP LIMITADA	17,12	8,04	0,14	1,89	-0,32	-4,21	9.136.381,14	2,00
FI EM AÇÕES CAIXA ELETROBRAS	41,37	17,96	0,07	10,43	-0,14	-4,41	2.976.924,02	0,65
KÍNITRO FIF AÇÕES	30,55	13,06	0,13	6,17	-0,08	-1,30	6.160.219,26	1,35
Sub-total	23,96	9,44	0,34		-0,19	-3,28	18.273.524,42	4,00

EXTRATO CONSOLIDADO DE ATIVOS

Artigo 8º III

Ativo	Volatilidade ⁽¹⁾	VaR ⁽²⁾	CVaR ⁽³⁾	BVaR ⁽⁴⁾	Sharpe	Rent.	Valor(R\$)	% Carteira
BB AÇÕES ALOCAÇÃO ETF INVESTIMENTO NO EXTERIOR FIA	24,81	10,54	-0,05	11,64	-0,38	-8,26	4.283.454,85	0,94
Sub-total	24,81	10,54	-0,05		-0,38	-8,26	4.283.454,85	0,94

Investimentos Estruturados

Value-At-Risk: 4,91%

Artigo 10º I

Ativo	Volatilidade ⁽¹⁾	VaR ⁽²⁾	CVaR ⁽³⁾	BVaR ⁽⁴⁾	Sharpe	Rent.	Valor(R\$)	% Carteira
BRADESCO FIC FIM BOLSA AMERICANA	18,31	8,54	0,08	1,29	-0,31	-4,42	4.788.662,85	1,05
CAIXA CAPITAL PROTEGIDO CESTA AGRO FIC CLASSE FIF MULTIMERCADO LONGO PRAZO RESP LIMITADA	5,87	2,83	0,02	2,83	-0,16	0,27	10.719.418,17	2,35
CAIXA CAPITAL PROTEGIDO CÍCLICO II FIC FIF MULTIMERCADO LP - RESP LIMIT	6,90	3,26	0,02	11,58	-0,23	-0,36	5.778.784,64	1,26
CAIXA INDEXA BOLSA AMERICANA FIF MULTIMERCADO LONGO PRAZO RESP LIMITADA	18,26	8,51	0,20	1,39	-0,31	-4,37	12.013.720,42	2,63
Sub-total	11,09	4,91	0,32		-0,31	-2,24	33.300.586,08	7,29

Fundos Imobiliários

Value-At-Risk: 16,78%

Artigo 11º

Ativo	Volatilidade ⁽¹⁾	VaR ⁽²⁾	CVaR ⁽³⁾	BVaR ⁽⁴⁾	Sharpe	Rent.	Valor(R\$)	% Carteira
CAIXA RIO BRAVO FI DE FII - CXRI11	118,89	57,25	0,05	56,90	-0,02	-1,50	1.301.102,94	0,28
JT PREV FI IMOBILIÁRIO DESENVOLVIMENTO HABITACIONAL - JTPR11	0,31	0,20	0,00	0,51	-3,57	0,09	3.136.180,26	0,69
Sub-total	32,28	16,78	0,05		-0,05	-0,38	4.437.283,20	0,97

(1) Volatilidade anualizada do ativo no período (%)

(2) VaR (Value-at-Risk): 21 dias com 95% de confiança (%)

(3) Component VaR: contribuição no risco da carteira (%)

(4) BVaR (Benchmark-Value at Risk): 21 dias com 95% de confiança (%)

(5) Limite Política de Investimentos (%)

EXTRATO CONSOLIDADO DE ATIVOS

Observações

-Referente ao mês de março de 2026, vale observar que:

- O Instituto está com 22,67% do patrimônio líquido do fundo JT PREV FI IMOBILIÁRIO DESENVOLVIMENTO HABITACIONAL - JTPR11, percentual este superior ao permitido no Artigo 19 da Resolução CMN nº 5.272/25;
- O ativo JT PREV FI IMOBILIÁRIO DESENVOLVIMENTO HABITACIONAL - JTPR11 não atende às condições estabelecidas pelo Artigo 21 da Resolução CMN nº 5.272/25.

Porém, de acordo com o Art. 27 da Resolução CMN nº 5.272/25, não são considerados como inobservância aos limites e requisitos estabelecidos nesta Resolução os desenquadramentos passivos decorrentes da entrada em vigor desta norma, pelo prazo de dois anos ou até o vencimento do ativo, ficando vedadas novas aplicações.



PARECER DE INVESTIMENTOS Nº 000007/2026

PERÍODO: MARÇO/2026

ENTIDADE: FUNDO MUNICIPAL DE PREVIDÊNCIA SOCIAL DOS SERVIDORES DE JUAZEIRO DO NORTE – PREVIJUNO

OBJETO: RELATÓRIO DE INVESTIMENTOS

1. Introdução

O presente Parecer de Investimentos tem como objetivo apresentar a análise detalhada do desempenho da carteira de investimentos do Fundo Municipal de Previdência Social dos Servidores de Juazeiro do Norte (PREVIJUNO) referente à competência de **março de 2026**. A análise considera:

- a) As condições econômicas do período;
- b) O cumprimento da **Política de Investimentos 2026** do PREVIJUNO;
- c) Os requisitos da **Resolução CMN nº 5.272/2025**, que regulamenta as aplicações dos regimes próprios de previdência social (RPPS).

O foco da análise está na **adequação da alocação dos recursos**, no **desempenho da rentabilidade da carteira em relação à Meta Atuarial** e no **cumprimento dos limites legais e normativos estabelecidos**.

2. Contexto Econômico de março/2026

De acordo com dados oficiais do IBGE, o IPCA referente ao mês de março de 2026 apresentou variação de 0,88%, acima do percentual registrado no mês de fevereiro de 0,70%.

A rentabilidade da carteira de investimentos do PREVIJUNO, cuja meta atuarial é IPCA + 5,64% ao ano, apresentou desempenho inferior ao projetado, registrando 0,76% no mês, frente à meta de 1,36%, o que resultou em uma margem negativa de **-0,61%**.

Na reunião de março de 2026, o Comitê de Política Monetária (Copom) decidiu reduzir a taxa Selic para 14,75% ao ano, em linha com o processo de ajuste gradual da política monetária.

A gestão da carteira optou por priorizar ativos de renda fixa indexados à inflação e à taxa Selic, mantendo postura conservadora e mitigando riscos.

3. Composição da Carteira de Investimentos

A carteira do PREVIJUNO, em **31 de março de 2026**, encontra-se parcialmente alinhada à Política de Investimentos 2026 e à Resolução CMN nº 5.272/2025. A distribuição dos ativos é a seguinte:

Renda Fixa: R\$ 396.555.237,74 (86,80% da carteira)



Artigo 7º I (Fundos e ETFs Renda Fixa 100% Títulos Públicos): R\$ 137.043.235,37 (30,00% da carteira) – O fundo mantém uma exposição dentro do limite máximo de 100% e está acima do objetivo em 16,37%.

Artigo 7º III (Títulos do Tesouro Nacional): R\$ 99.635.624,42 (21,81% da carteira) – A alocação está bem dentro do limite mínimo (0%) e do limite máximo (100%), atendendo às diretrizes da Política de Investimentos, com o objetivo de (47,74%).

Artigo 7º V (Fundos ou ETFs de Renda Fixa): R\$ 153.027.246,24 (33,50% da carteira) – A exposição a fundos de renda fixa está acima do objetivo de 5,86%, mas dentro do limite máximo de 80%.

Artigo 7º VII (FI RF - Crédito Privado): R\$ 6.849.131,71 (1,50% da carteira) - A alocação está acima do objetivo de 0,23%, respeitando o limite máximo de 20%.

Renda Variável: R\$ 22.556.979,27 (4,94% da carteira)

Artigo 8º I (Fundos de Ações): R\$ 18.273.524,42 (4,00% da carteira) – A alocação está abaixo do objetivo de 4,43%, evidenciando um posicionamento conservador, dentro do limite máximo de 40%.

Artigo 8º III (Fundos de Ações - BDR): R\$ 4.283.454,85 (0,94% da carteira) – A alocação está abaixo do objetivo de 10% e dentro do limite máximo de 10%.

Investimentos Estruturados: R\$ 33.300.586,08 (7,29% da carteira)

Artigo 10º I (Fundos Multimercados): R\$ 33.300.586,08 (7,29% da carteira) – A exposição está abaixo do objetivo de 13,06%, mas dentro do limite máximo de 15%.

Fundos Imobiliários: R\$ 4.437.283,20 (0,97% da carteira)

Artigo 11º (Fundo de Investimento Imobiliário): R\$ 4.437.283,20 (0,97% da carteira) – A alocação está abaixo do objetivo de 2,31%, respeitando o limite máximo de 20%.

A carteira está em conformidade com as diretrizes da Resolução CMN nº 5.272/2025, que determina que os Regimes Próprios de Previdência Social – RPPS adotem prudência na gestão dos investimentos, observem a diversificação adequada e cumpram os limites estabelecidos para proteger os interesses dos participantes.

4. Rentabilidade da Carteira de março/2026

A rentabilidade da carteira no mês de março de 2026 foi de **0,76%** comparada à meta atuarial no período que foi de 1,36%, resultado em uma diferença negativa de **-0,61%**.

A rentabilidade mensal da carteira, conforme apresentado, foi a seguinte:





Carteira: JUAZEIRO DO NORTE

Data Extrato: 31/03/2026

EXTRATO CONSOLIDADO DE ATIVOS

Rentabilidades da Carteira versus Meta Atuarial

Ano	Jan	Fev	Mar	Abr	Mai	Jun	Jul	Ago	Set	Out	Nov	Dez	Rent. Ano
2026	1,12	0,98	0,76										2,87
IPCA + 5,64%	0,79	1,19	1,36										3,28
p.p. indexador	0,33	-0,13	-0,61										-0,42
2025	1,31	0,71	0,75	1,21	1,36	1,08	1,12	1,33	1,34	1,30	1,20	1,20	14,84
IPCA + 5,21%	0,81	1,72	0,95	0,84	0,89	0,64	0,73	0,51	0,93	0,56	0,58	0,78	9,70
p.p. indexador	0,71	-1,01	-0,19	0,38	0,68	0,43	0,40	1,02	0,41	0,75	0,63	0,43	5,15
2024	0,30	0,90	0,51	-0,43	0,78	0,82	1,18	1,13	0,13	0,72	0,24	-0,04	0,19
IPCA + 5,00%	0,85	1,20	0,35	0,81	0,87	0,60	0,83	0,41	0,85	1,01	0,78	0,93	10,09
p.p. indexador	-0,55	-0,30	-0,04	-1,24	-0,09	0,02	0,35	0,72	-0,72	-0,29	-0,52	-0,97	-3,91

Esse resultado reflete um cenário econômico ainda marcado por juros elevados, favorecendo o desempenho dos ativos de renda fixa atrelados à taxa Selic e aos índices de inflação. Contudo, o ambiente econômico permanece desafiador, diante das incertezas relacionadas ao comportamento da inflação, às expectativas para a política monetária e à volatilidade dos mercados financeiros. Nesse contexto, apesar de a carteira ter superado a Meta Atuarial em apenas 1 dos 3 meses do período, observa-se que a estratégia de investimentos segue alinhada ao perfil previdenciário e às condições de mercado vigentes.

5. Desenquadramento da Resolução CMN nº 5.272/2025

O fundo JT PREV FI Imobiliário Desenvolvimento Habitacional - JTPR11 está desenquadrado em 22,67% do limite de 15% previsto no Art. 19 da Resolução CMN nº 5.272/2025:

Artigo 11º (Fundo de Investimento Imobiliário)

Gestor	Admin.	Ativo	Volatilid. s.a. (%)	Rentabilidade (%)			Valor (R\$)	% Carteiras	PL do Fundo	% Fundo
				Dia	Mês	Ano				
CAIXA DTVM	CEF	CAIXA RIO BRAVO FI DE FII - CXRI11	56,73	25,35	-1,50	1,29	1.301.102,94	0,28	136.681.731,29	0,95
PLANNER	PLANNER	JT PREV FI IMOBILIÁRIO DESENVOLVIMENTO HABITACIONAL - JTPR11 *	8,64	0,09	0,09	-0,11	3.136.180,26	0,69	13.831.753,25	22,67
Sub-total Artigo 11º			27,71	6,38	-0,38	0,30	4.437.283,20	0,97		
Fundos Imobiliários			27,71	6,38	-0,38	0,30	4.437.283,20	0,97		

6. Desempenho em Relação à Meta Atuarial

A Meta Atuarial do PREVIJUNO para março de 2026, correspondente a IPCA + 5,64% ao ano, foi de 1,36%. No mesmo período, a carteira registrou rentabilidade de 0,76%, ficando -0,61 ponto percentual abaixo da meta estabelecida, o que representa um desempenho inferior ao esperado no mês.

7. Volatilidade e Gestão de Risco

A volatilidade da carteira do PREVIJUNO no mês de março de 2026 foi de 1,28%. Esse indicador evidencia que o Fundo mantém uma **postura conservadora de gestão de risco**, fundamental para a proteção dos recursos previdenciários dos servidores de Juazeiro do Norte diante das oscilações do mercado financeiro.

A exposição ao risco permaneceu controlada, com predominância de alocações em **ativos de renda fixa**. Embora esses ativos possam apresentar rentabilidade mais



moderada em cenários de maior volatilidade, eles desempenham papel essencial na **estabilidade e segurança da carteira**, contribuindo para a preservação do capital e para a mitigação de riscos de mercado.

8. Conformidade com a Resolução CMN nº 5.272/2025

A **Resolução CMN nº 5.272/2025**, que regulamenta os Regimes Próprios de Previdência Social (RPPS), não foi integralmente cumprida no mês de março de 2026, em razão do desenquadramento no JT PREV FI Imobiliário Desenvolvimento Habitacional - JTPR11 ocorrido no período.

9. Destinação dos Rendimentos da Carteira de Investimentos

No mês de março, foram recebidos rendimentos provenientes de cupons semestrais e/ou dividendos, os quais tiveram suas destinações definidas conforme deliberação do Comitê de Investimentos, conforme detalhado a seguir:

Valor	Correspondente / Ativo	Deliberação
R\$ 6.000,00	Saldo Remanescente de Conta / Caixa Brasil FIF Renda Fixa Referenciado Di Longo Prazo Resp Limitada	Art. 21 do Regimento Interno do Comitê de Investimentos
R\$ 9.450,00	Dividendos do Caixa Rio Bravo / Caixa Brasil FIF Renda Fixa Referenciado Di Longo Prazo Resp Limitada	Art. 21 do Regimento Interno do Comitê de Investimentos
R\$ 639.315,48	Compensação Previdenciária / BB PREVIDENCIÁRIO RF REFERENCIADO DI LP PERFIL FIC FIF RESP LIMITADA	Art. 21 do Regimento Interno do Comitê de Investimentos



10. Conclusão

No mês de março de 2026, o PREVIJUNO registrou rentabilidade de **0,76%**, abaixo da Meta Atuarial de **1,36%** e registrando um **desvio negativo de -0,61%**. A carteira de investimentos foi gerida com parcial aderência à Política de Investimentos 2026, em conformidade com os parâmetros estabelecidos pela Resolução CMN nº 5.272/2025.

Considerando que, foi identificado que o fundo JT PREV FI Imobiliário Desenvolvimento Habitacional - JTPR11 está atualmente desenquadrado em 22,67% do limite de 15% previsto no Art. 19 da Resolução CMN nº 5.272/2025. Esse desenquadramento está sendo monitorado pelo Comitê de Investimentos, que está tomando as medidas necessárias para regularizar a alocação do fundo, garantindo o cumprimento pleno das normas e a proteção dos recursos.

O relatório detalhado sobre o desempenho dos investimentos foi aprovado pelo Comitê de Investimentos, sendo que este parecer será submetido ao Conselho Fiscal e ao Conselho Deliberativo para apreciação e aprovação final, conforme os trâmites estabelecidos. A transparência e o rigor no cumprimento das normas continuam sendo fundamentais na gestão do PREVIJUNO, com o objetivo de garantir a integridade dos recursos e atender às necessidades previdenciárias dos servidores.

Juazeiro do Norte, Ceará, 07 de maio de 2026.

Jesus Rogério de Holanda
Presidente do Comitê de Investimentos do PREVIJUNO

Anexos: 01/34



PARECER DE INVESTIMENTOS Nº 000008/2026

PERÍODO: 1º TRIMESTRE

ENTIDADE: FUNDO MUNICIPAL DE PREVIDÊNCIA SOCIAL DOS SERVIDORES DE JUAZEIRO DO NORTE – PREVIJUNO

OBJETO: RELATÓRIOS DE INVESTIMENTOS

1. Introdução

O presente Parecer de Investimentos tem como objetivo apresentar a análise detalhada do desempenho da carteira de investimentos do Fundo Municipal de Previdência Social dos Servidores de Juazeiro do Norte (PREVIJUNO) referente ao **1º Trimestre de 2026**. A análise considera:

- a) As condições econômicas do período;
- b) O cumprimento da **Política de Investimentos 2026** do PREVIJUNO;
- c) Os requisitos da **Resolução CMN nº 5.272/2025**, que regulamenta as aplicações dos regimes próprios de previdência social (RPPS).

O foco da análise está na **adequação da alocação dos recursos**, no **desempenho da rentabilidade da carteira em relação à Meta Atuarial** e no **cumprimento dos limites legais e normativos estabelecidos**.

2. Contexto Econômico do 1º Trimestre

De acordo com dados oficiais do IBGE, o IPCA referente ao mês de março de 2026 apresentou variação de 0,88%, acima do percentual registrado no mês de fevereiro de 0,70%.

A rentabilidade da carteira de investimentos do PREVIJUNO, cuja meta atuarial é IPCA + 5,64% ao ano, apresentou desempenho inferior ao projetado, registrando 2,87% no trimestre, frente à meta de 3,28%, o que resultou em uma margem negativa de -0,42%.


Na reunião de março de 2026, o Comitê de Política Monetária (Copom) decidiu reduzir a taxa Selic para **14,75%** ao ano, em linha com o processo de ajuste gradual da política monetária.

A gestão da carteira optou por priorizar ativos de renda fixa indexados à inflação e à taxa Selic, mantendo postura conservadora e mitigando riscos.

3. Composição da Carteira de Investimentos

A carteira do PREVIJUNO, em **31 de março de 2026**, encontra-se parcialmente alinhada à Política de Investimentos 2026 e à Resolução CMN nº 5.272/2025. A distribuição dos ativos é a seguinte:

Renda Fixa: R\$ 396.555.237,74 (86,80% da carteira)





Artigo 7º I (Fundos e ETFs Renda Fixa 100% Títulos Públicos): R\$ 137.043.235,37 (30,00% da carteira) – O fundo mantém uma exposição dentro do limite máximo de 100% e está acima do objetivo em 16,37%.

Artigo 7º III (Títulos do Tesouro Nacional): R\$ 99.635.624,42 (21,81% da carteira) – A alocação está bem dentro do limite mínimo (0%) e do limite máximo (100%), atendendo às diretrizes da Política de Investimentos, com o objetivo de (47,74%).

Artigo 7º V (Fundos ou ETFs de Renda Fixa): R\$ 153.027.246,24 (33,50% da carteira) – A exposição a fundos de renda fixa está acima do objetivo de 5,86%, mas dentro do limite máximo de 80%.

Artigo 7º VII (FI RF - Crédito Privado): R\$ 6.849.131,71 (1,50% da carteira) - A alocação está acima do objetivo de 0,23%, respeitando o limite máximo de 20%.

Renda Variável: R\$ 22.556.979,27 (4,94% da carteira)

Artigo 8º I (Fundos de Ações): R\$ 18.273.524,42 (4,00% da carteira) – A alocação está abaixo do objetivo de 4,43%, evidenciando um posicionamento conservador, dentro do limite máximo de 40%.

Artigo 8º III (Fundos de Ações - BDR): R\$ 4.283.454,85 (0,94% da carteira) – A alocação está abaixo do objetivo de 10% e dentro do limite máximo de 10%.

Investimentos Estruturados: R\$ 33.300.586,08 (7,29% da carteira)

Artigo 10º I (Fundos Multimercados): R\$ 33.300.586,08 (7,29% da carteira) – A exposição está abaixo do objetivo de 13,06%, mas dentro do limite máximo de 15%.

Fundos Imobiliários: R\$ 4.437.283,20 (0,97% da carteira)

Artigo 11º (Fundo de Investimento Imobiliário): R\$ 4.437.283,20 (0,97% da carteira) – A alocação está abaixo do objetivo de 2,31%, respeitando o limite máximo de 20%.

A carteira está em conformidade com as diretrizes da Resolução CMN nº 5.272/2025, que determina que os Regimes Próprios de Previdência Social – RPPS adotem prudência na gestão dos investimentos, observem a diversificação adequada e cumpram os limites estabelecidos para proteger os interesses dos participantes.

4. Rentabilidade da Carteira do 1º Trimestre

A rentabilidade da carteira do 1º Trimestre de 2026 foi de **2,87%**, comparada à meta atuarial no período que foi de 3,28%, resultado em uma diferença negativa de **-0,42%**.

A rentabilidade mensal da carteira, conforme apresentado, foi a seguinte:



Carteira: JUAZEIRO DO NORTE

Data Extrato: 31/03/2026

EXTRATO CONSOLIDADO DE ATIVOS

Rentabilidades da Carteira versus Meta Atuarial

Ano	Jan	Fev	Mar	Abr	Mai	Jun	Jul	Ago	Set	Out	Nov	Dez	Rent. Ano
2026	1,12	0,98	0,76										2,87
IPCA + 5,64%	0,79	1,10	1,36										3,28
p.p. indexador	0,33	-0,13	-0,61										-0,42
2025	1,31	0,71	0,75	1,21	1,36	1,08	1,12	1,33	1,34	1,30	1,20	1,20	14,84
IPCA + 5,21%	0,61	1,72	0,95	0,84	0,69	0,84	0,73	0,31	0,93	0,58	0,56	0,78	9,70
p.p. indexador	0,71	-1,01	-0,19	0,38	0,68	0,43	0,40	1,02	0,41	0,75	0,63	0,43	5,15
2024	0,30	0,90	0,51	-0,43	0,78	0,62	1,18	1,13	0,13	0,72	0,24	-0,04	6,19
IPCA + 5,00%	0,85	1,20	0,55	0,81	0,87	0,60	0,83	0,41	0,85	1,01	0,76	0,98	10,09
p.p. indexador	-0,55	-0,30	-0,04	-1,24	-0,09	0,02	0,35	0,72	-0,72	-0,29	-0,52	-0,97	-3,91

Performance Sobre a Meta Atuarial

Relatório

	Quantidade	Perc. (%)	Período	Carteira	Meta Atuarial	p.p. Indx.	Volatilidade Anual
Meses acima - Meta Atuarial	14	51,85	03 meses	2,87	3,28	-0,42	1,33
Meses abaixo - Meta Atuarial	13	48,15	06 meses	6,72	5,25	1,47	1,27
			12 meses	14,02	9,88	5,25	1,28
			24 meses	23,33	21,55	1,78	1,63
Maior rentabilidade da Carteira	1,36	2025-05	Desde 29/12/2023	25,45	24,74	0,71	1,61
Menor rentabilidade da Carteira	-0,43	2024-04					

Em termos de performance relativa:

- a) Meses Acima da Meta Atuarial: 01 meses (33,33%);
- b) Meses Abaixo da Meta Atuarial: 2 meses (66,67%).

Em termos de performance relativa, no primeiro trimestre de 2026 a carteira de investimentos do PREVIJUNO apresentou o seguinte comportamento: **33,33% de mês com rentabilidade superior à Meta Atuarial e 66,67% ficaram abaixo**, ou seja, a meta foi superada em **1 mês** e não alcançada em **2 meses**.

Esse resultado reflete um cenário econômico ainda marcado por juros elevados, favorecendo o desempenho dos ativos de renda fixa atrelados à taxa Selic e aos índices de inflação. Contudo, o ambiente econômico permanece desafiador, diante das incertezas relacionadas ao comportamento da inflação, às expectativas para a política monetária e à volatilidade dos mercados financeiros. Nesse contexto, apesar de a carteira ter superado a Meta Atuarial em apenas 1 dos 3 meses do período, observa-se que a estratégia de investimentos segue alinhada ao perfil previdenciário e às condições de mercado vigentes.

5. Desenquadramento da Resolução CMN nº 5.272/2025

O fundo JT PREV FI Imobiliário Desenvolvimento Habitacional - JTPR11 está desenquadrado em 22,67% do limite de 15% previsto no Art. 19 da Resolução CMN nº 5.272/2025:





FUNDOS IMOBILIÁRIOS

0,97%

Artigo 11* (Fundo de Investimento Imobiliário)

Gestor	Admin.	Ativo	Volatilid. a.a. (%)	Rentabilidade (%)			Valor (R\$)	% Carteira	PL do Fundo	% Fundo
				Dia	Mês	Trim.				
CAIXA DTYM	CEF	CAIXA RIO BRAVO FI DE FII - CXRI11	56,73	25,35	-1,50	1,29	1.301.102,94	0,28	136.681.731,29	0,95
PLANNER	PLANNER	JT PREV FI IMOBILIÁRIO DESENVOLVIMENTO HABITACIONAL - JTPR11 *	8,64	0,09	0,09	-0,11	3.136.180,26	0,69	13.831.753,25	22,67
Sub-total Artigo 11*			27,71	6,38	-0,38	0,30	4.437.283,20	0,97		
Fundos Imobiliários			27,71	6,38	-0,38	0,30	4.437.283,20	0,97		

6. Desempenho em Relação à Meta Atuarial

A Meta Atuarial do PREVIJUNO para o 1º Trimestre de 2026, calculada como **IPCA + 5,64% ao ano**, foi de **3,28%**. A carteira obteve **2,87%**, não superando a meta em **-0,42% ponto percentual**, evidenciando desempenho negativo na gestão dos investimentos.

7. Volatilidade e Gestão de Risco

A volatilidade da carteira do PREVIJUNO no 1º Trimestre de 2026 foi de **1,28%**. Esse indicador evidencia que o Fundo mantém uma **postura conservadora de gestão de risco**, fundamental para a proteção dos recursos previdenciários dos servidores de Juazeiro do Norte diante das oscilações do mercado financeiro.

A exposição ao risco permaneceu controlada, com predominância de alocações em **ativos de renda fixa**. Embora esses ativos possam apresentar rentabilidade mais moderada em cenários de maior volatilidade, eles desempenham papel essencial na **estabilidade e segurança da carteira**, contribuindo para a preservação do capital e para a mitigação de riscos de mercado.

8. Conformidade com a Resolução CMN nº 5.272/2025

A **Resolução CMN nº 5.272/2025**, que regulamenta os Regimes Próprios de Previdência Social (RPPS), não foi integralmente cumprida no primeiro trimestre de 2026, em razão do desenquadramento no JT PREV FI Imobiliário Desenvolvimento Habitacional - JTPR11 ocorrido no período.

9. Conclusão

No 1º Trimestre de 2026, o PREVIJUNO registrou rentabilidade de **2,87%**, não superando a Meta Atuarial de **3,28%** e registrando um **desvio negativo de -0,42 ponto percentual**. A carteira de investimentos foi gerida com parcial aderência à Política de Investimentos 2026, em conformidade com os parâmetros estabelecidos pela Resolução CMN nº 5.272/2025.

Considerando que, foi identificado que o fundo JT PREV FI Imobiliário Desenvolvimento Habitacional - JTPR11 está atualmente desenquadrado em 22,67% do limite de 15% previsto no Art. 19 da Resolução CMN nº 5.272/2025. Esse desenquadramento está sendo monitorado pelo Comitê de Investimentos, que está

(Assinatura)



tomando as medidas necessárias para regularizar a alocação do fundo, garantindo o cumprimento pleno das normas e a proteção dos recursos.

O relatório detalhado sobre o desempenho dos investimentos foi aprovado pelo Comitê de Investimentos, sendo que este parecer será submetido ao Conselho Fiscal e ao Conselho Deliberativo para apreciação e aprovação final, conforme os trâmites estabelecidos. A transparência e o rigor no cumprimento das normas continuam sendo fundamentais na gestão do PREVIJUNO, com o objetivo de garantir a integridade dos recursos e atender às necessidades previdenciárias dos servidores.

Juazeiro do Norte, Ceará, 07 de maio de 2026.

Jesus Rogério de Holanda
Presidente do Comitê de Investimentos do PREVIJUNO

Anexos: 01/37.

 **Posição** ▾

 **Performance** ▾

 **Análise de Risco** ▾

 **Movimentações** ▾

 **Evolução** ▾

 **Observações**


JUAZEIRO DO NORTE

31/03/2026

COTIZAÇÃO E TAXAS

Fundo	Cotização		Taxas				
	CNPJ	Performance	Administração	Gestão	Distribuição	Custódia	Global
BB AÇÕES ALOCAÇÃO ETF INVESTIMENTO NO EXTERIOR FIA	28.578.897/0001-54	-	0,50%	-	-	-	-
BB AÇÕES BOLSA AMERICANA FIF RESP LIMITADA	36.178.569/0001-99	10% do que exceder 104% do S&P 500	0,08%	0,2745%	0,6455%	0,01% ao ano sobre o patrimônio líquido	-
BB PREV RF TÍTULOS PÚBLICOS VÉRTICE 2027 FI	46.134.096/0001-81	-	-	-	-	-	-
BB PREVIDENCIÁRIO RENDA FIXA TÍTULOS PÚBLICOS VÉRTICE 2030 FIF RESP LIMITADA	46.134.117/0001-69	Não possui	0,0213%	0,0496%	0,1291%	0,01%	0,20%
BB PREVIDENCIÁRIO RF REFERENCIADO DI LP PERFIL FIC FIF RESP LIMITADA	13.077.418/0001-49	Não possui	0,0213% a 0,0616%	0,0496% a 0,1093%	0,1291%	Não possui	-
BNB SOBERANO FI RENDA FIXA	30.568.193/0001-42	-	0,20%	-	-	-	-
BRADESCO FIC FIM BOLSA AMERICANA	18.959.094/0001-96	-	1,20%	-	-	0,03% ao ano sobre o patrimônio líquido	-
BRADESCO FIF RENDA FIXA REFERENCIADA DI PREMIUM RESP LIMITADA	03.399.411/0001-90	Não possui	0,008%	0,136%	0,056%	0,05%	-

Fundo	CNPJ	Performance	Administração	Gestão	Distribuição	Custódia	Global
CAIXA BRASIL DISPONIBILIDADES FIC CLASSE FIF RENDA FIXA SIMPLES RESP LIMITADA	14.508.643/0001-55	Não possui	-	-	-	0,0025%	0,80%
CAIXA BRASIL ESPECIAL 2026 TÍTULOS PÚBLICOS FIF RF - RESP LIMITADA	56.134.800/0001-50	Não possui	-	-	-	0,005%	0,06%
CAIXA BRASIL FIF RENDA FIXA REFERENCIADO DI LONGO PRAZO RESP LIMITADA	03.737.206/0001-97	Não possui	-	-	-	0,005%	0,20%
CAIXA BRASIL GESTÃO ESTRATÉGICA FIC CLASSE FIF RENDA FIXA RESP LIMITADA	23.215.097/0001-55	Não possui	-	-	-	0,0025%	0,40%
CAIXA BRASIL IRF- M 1+ TITULOS PÚBLICOS FIF RENDA FIXA LONGO PRAZO RESP LIMITADA	10.577.519/0001-90	Não possui	-	-	-	-	0,20%
CAIXA BRASIL MATRIZ FIF RENDA FIXA - RESP LIMITADA	23.215.008/0001-70	Não possui	-	-	-	0,005% sobre o patrimônio líquido	0,20%
CAIXA CAPITAL PROTEGIDO CESTA AGRO FIC CLASSE FIF MULTIMERCADO LONGO PRAZO RESP LIMITADA	42.229.068/0001-97	-	-	-	-	0,0025% ao ano sobre o patrimônio líquido	0,0090
CAIXA CAPITAL PROTEGIDO CÍCLICO II FIC FIF MULTIMERCADO LP - RESP LIMIT	45.443.651/0001-94	-	-	-	-	-	-
CAIXA INDEXA BOLSA AMERICANA FIF MULTIMERCADO LONGO PRAZO RESP LIMITADA	30.036.235/0001-02	Não possui	-	-	-	0,005% sobre o patrimônio líquido	0,80%
CAIXA RIO BRAVO FI DE FII - CXRI11	17.098.794/0001-70	-	-	-	-	-	-
FI EM AÇÕES CAIXA ELETROBRAS	45.443.475/0001-90	-	-	-	-	-	-

Fundo	CNPJ	Performance	Administração	Gestão	Distribuição	Custódia	Global
JT PREV FI IMOBILIÁRIO DESENVOLVIMENTO HABITACIONAL - JTPR11	23.876.086/0001-16	-	-	-	-	-	-
KÍNITRO FIF AÇÕES	27.749.572/0001-24	20% do que exceder 100% do IBrX 50	2,00%	-	-	0,03% ao ano sobre o patrimônio líquido	-
SAFRA EXTRA BANCOS FIC DE FIC RF CREDITO PRIVADO	20.441.483/0001-77	-	0,25%	-	-	0,075% ao ano sobre o patrimônio líquido	-
SAFRA SOBERANO REGIME PRÓPRIO FIF	10.347.195/0001-02	-	0,10%	-	-	0,075% ao ano sobre o patrimônio líquido	-
SANTANDER INSTITUCIONAL PREMIUM RF REFERENCIADO DI CIC FIF RESP LIMITADA	02.224.354/0001-45	Não possui	-	-	-	Não possui	0,20%



Boletim Semanal Macroeconômico

30/04/2026

MUNDO

30/04/2026

RESUMO

ÍNDICES DE MERCADO

ÍNDICES	mai-25	jun-25	jul-25	ago-25	set-25	out-25	nov-25	dez-25	jan-26	fev-26	mar-26	abr-26	2026
CDI	1,14%	1,10%	1,28%	1,16%	1,22%	1,28%	1,05%	1,22%	1,16%	1,00%	1,21%	1,09%	4,54%
IDA-DI	1,38%	1,19%	1,42%	1,10%	1,19%	1,08%	1,10%	1,21%	1,36%	0,79%	0,46%	1,23%	3,89%
IMA-S	1,16%	1,11%	1,30%	1,17%	1,24%	1,29%	1,06%	1,23%	1,18%	1,01%	1,27%	1,09%	4,62%
IMA-B	1,70%	1,30%	-0,79%	0,84%	0,54%	1,05%	2,04%	0,31%	1,00%	1,79%	0,17%	1,81%	4,85%
IMA-B 5	0,62%	0,45%	0,29%	1,18%	0,66%	1,03%	1,08%	0,95%	1,20%	1,22%	1,39%	1,32%	5,23%
IMA-B 5+	2,45%	1,86%	-1,52%	0,54%	0,44%	1,06%	2,80%	-0,19%	0,84%	2,24%	-0,78%	2,20%	4,55%
IRF-M	1,00%	1,78%	0,29%	1,66%	1,26%	1,37%	1,67%	0,30%	1,96%	0,99%	-0,59%	1,24%	3,63%
DÓLAR	0,85%	-4,41%	2,66%	-3,14%	-1,99%	1,24%	-0,94%	3,16%	-4,95%	-1,54%	1,36%	-4,42%	-9,34%
IBOV	1,45%	1,33%	-4,17%	6,28%	3,40%	2,26%	6,37%	1,29%	12,56%	4,09%	-0,70%	-0,08%	16,26%
IBX	1,70%	1,37%	-4,18%	6,23%	3,47%	2,10%	6,44%	1,19%	12,67%	4,11%	-0,64%	-0,13%	16,40%
IDIV	1,31%	1,76%	-2,97%	5,36%	2,82%	1,78%	5,31%	1,46%	10,56%	4,38%	-0,23%	-1,18%	13,77%
SMLL	5,94%	1,04%	-6,36%	5,86%	1,58%	0,43%	6,03%	-3,58%	10,15%	1,88%	-5,77%	-3,16%	2,41%
IVBX-2	1,61%	1,06%	-4,96%	8,96%	4,78%	1,61%	6,77%	-1,25%	8,02%	3,68%	-0,43%	-0,04%	11,47%
S&P 500 USD	6,15%	4,96%	2,17%	1,91%	3,53%	2,27%	0,13%	-0,05%	1,37%	-0,87%	-5,09%	10,42%	5,31%
MSCI WORLD USD	5,69%	4,22%	1,23%	2,49%	3,09%	1,94%	0,18%	0,73%	2,19%	0,64%	-6,55%	9,45%	5,20%
NASDAQ USD	9,56%	6,57%	3,70%	1,58%	5,61%	4,70%	-1,51%	-0,53%	0,95%	-3,38%	-4,75%	15,29%	7,10%

BRASIL

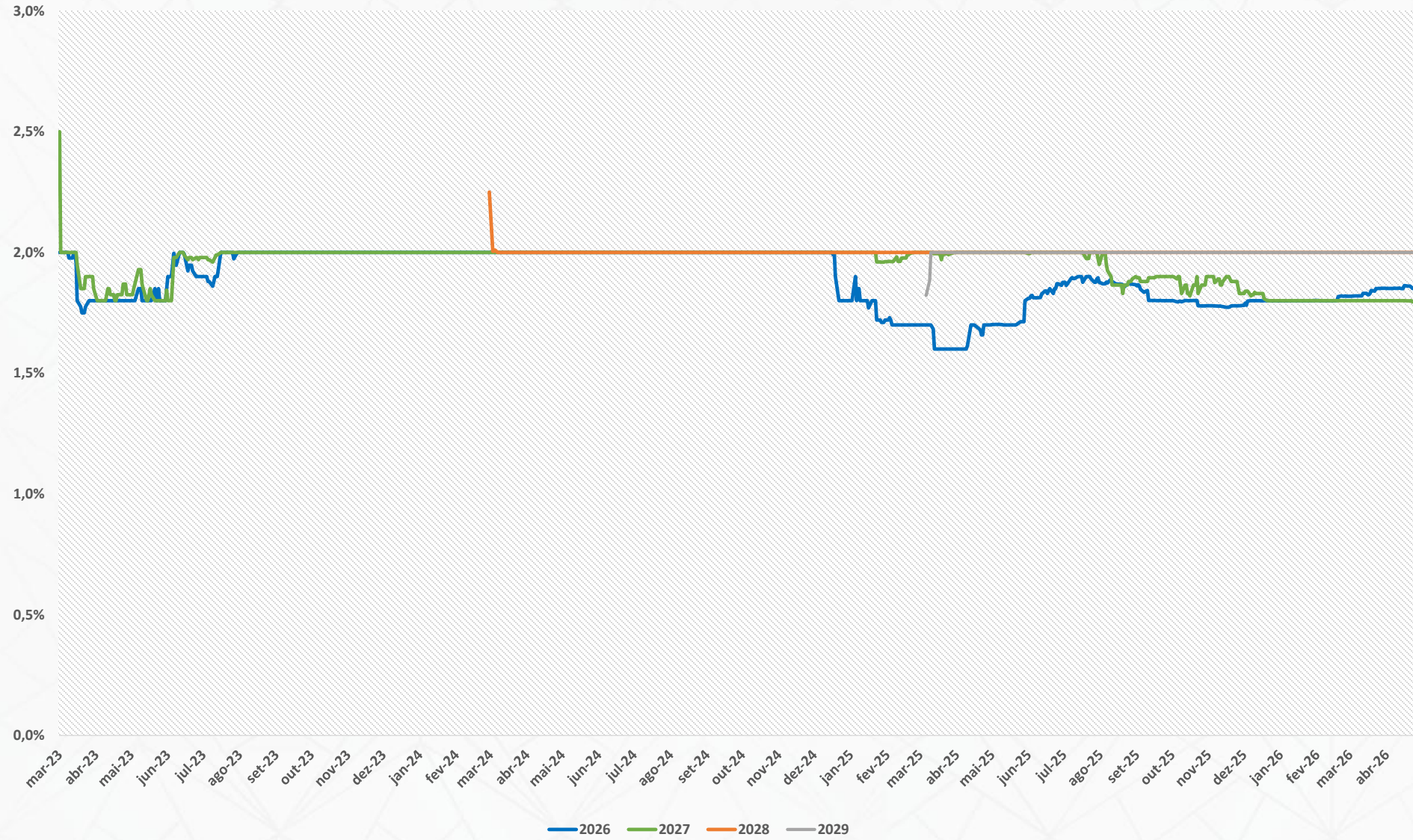
30/04/2026

PROJEÇÃO

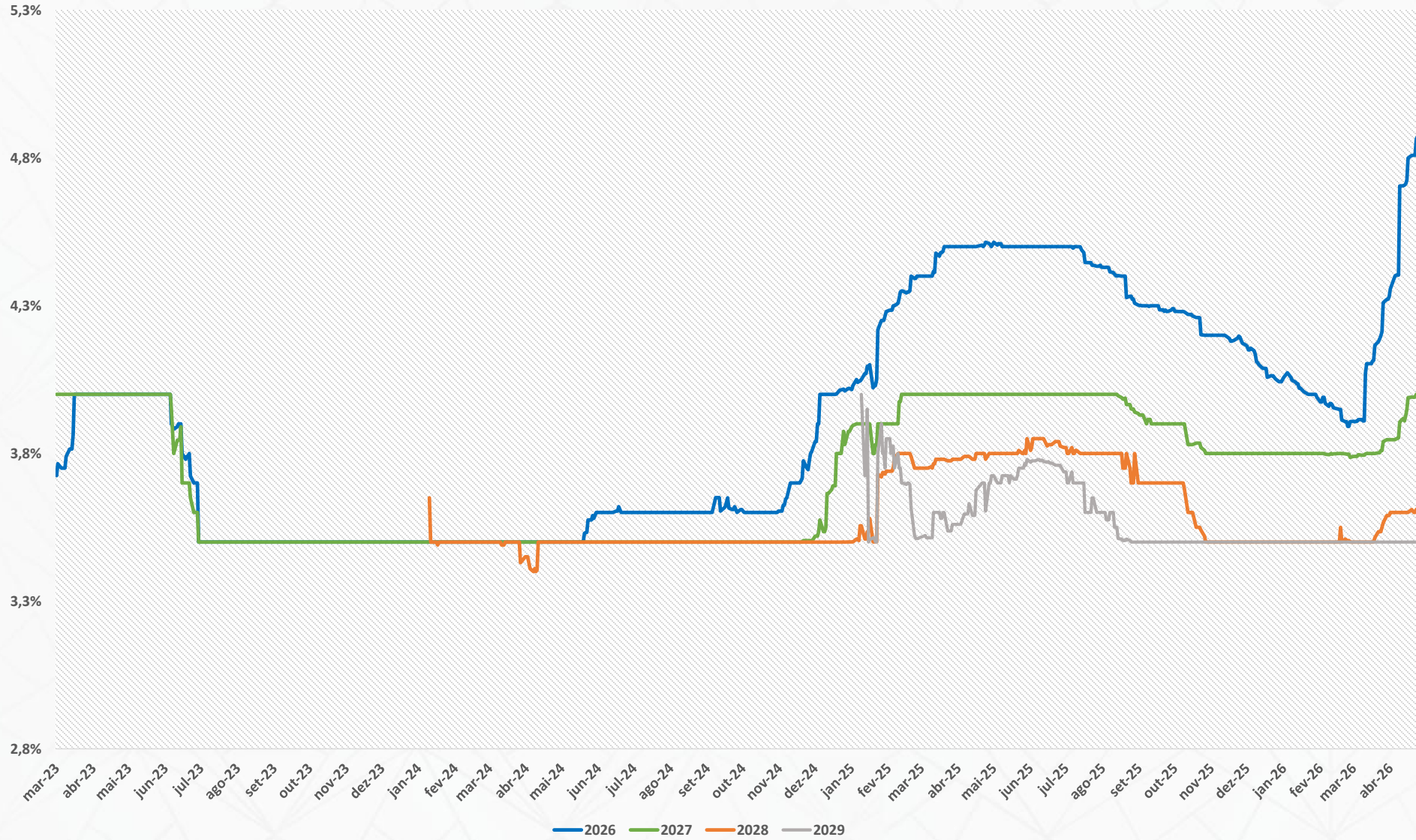
RELATÓRIO FOCUS

INDICADORES DE MERCADO	2026	2027	2028	2029
IPCA (%)	4,89%	4,00%	3,64%	3,50%
PIB TOTAL (VARIÇÃO % SOBRE ANO ANTERIOR)	1,85%	1,75%	2,00%	2,00%
CÂMBIO (R\$/US\$)	5,25	5,3	5,391	5,4
SELIC (%)	13,00%	11,00%	10,00%	10,00%
IGP-M (%)	5,50%	4,00%	3,83%	3,70%
IPCA ADMINISTRADOS (%)	4,98%	3,80%	3,50%	3,50%
CONTA CORRENTE (US\$ BILHÕES)	-61,2	-62,0	-64,4625	-63,25
BALANÇA COMERCIAL (US\$ BILHÕES)	75,0	75,0	71,1	74,1
INVEST. DIRETO NO PAÍS (US\$ BILHÕES)	75,0	77,5815	80,0	79,5
DÍVIDA LÍQUIDA DO SETOR PÚBLICO (% DO PIB)	69,90%	73,43%	76,30%	78,82%
RESULTADO PRIMÁRIO (% DO PIB)	-0,50%	-0,40%	-0,25%	-0,10%
RESULTADO NOMINAL (% DO PIB)	-8,50%	-8,00%	-7,46%	-7,19%

BRASIL
PROJEÇÃO
PRODUTO INTERNO BRUTO



BRASIL
PROJEÇÃO
IPCA

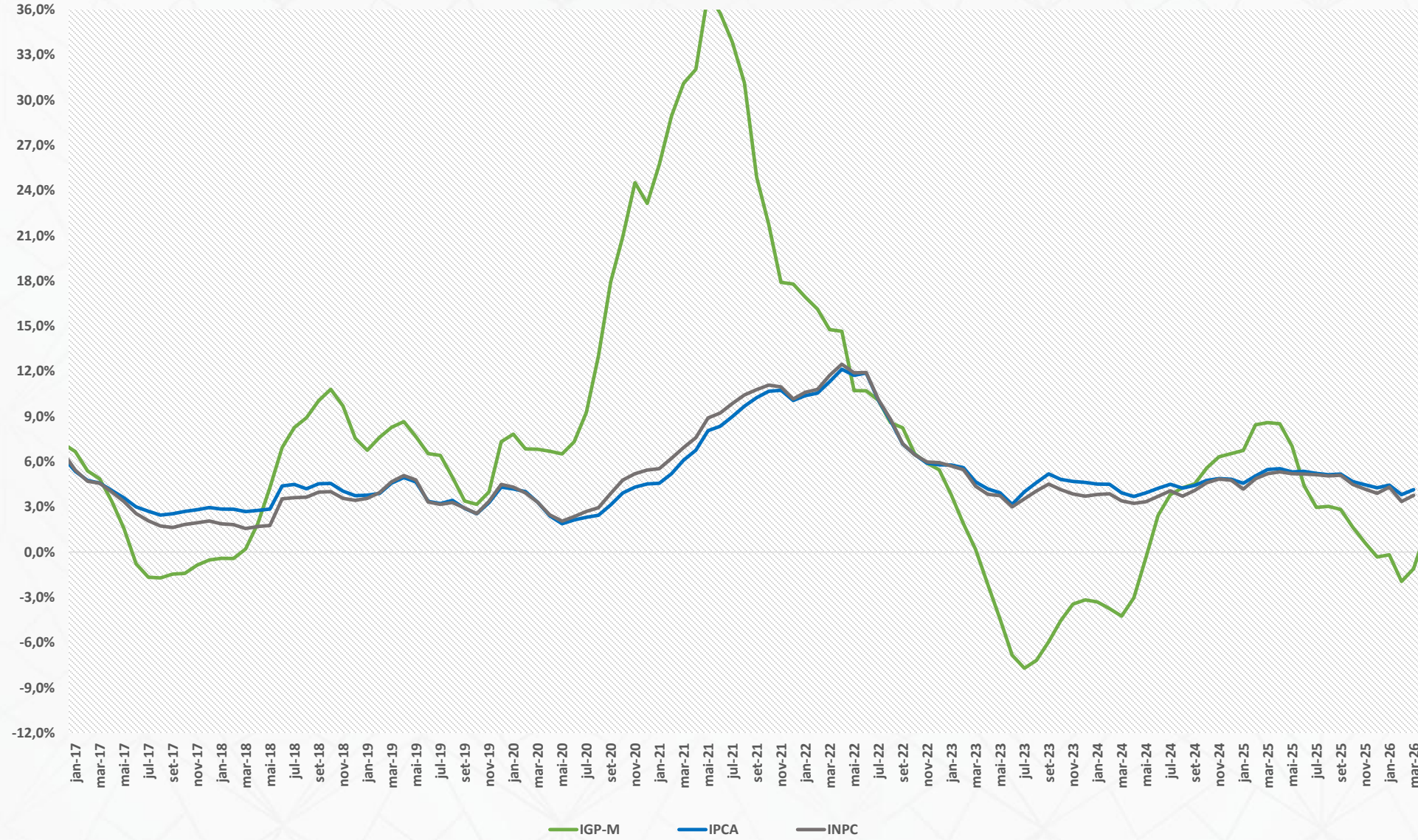


BRASIL

30/04/2026

MACROECONOMIA

INFLAÇÃO ACUMULADA (EM 12 MESES)



BRASIL

30/04/2026

MACROECONOMIA

COMPARATIVO IPCA x SELIC (EM 12 MESES)

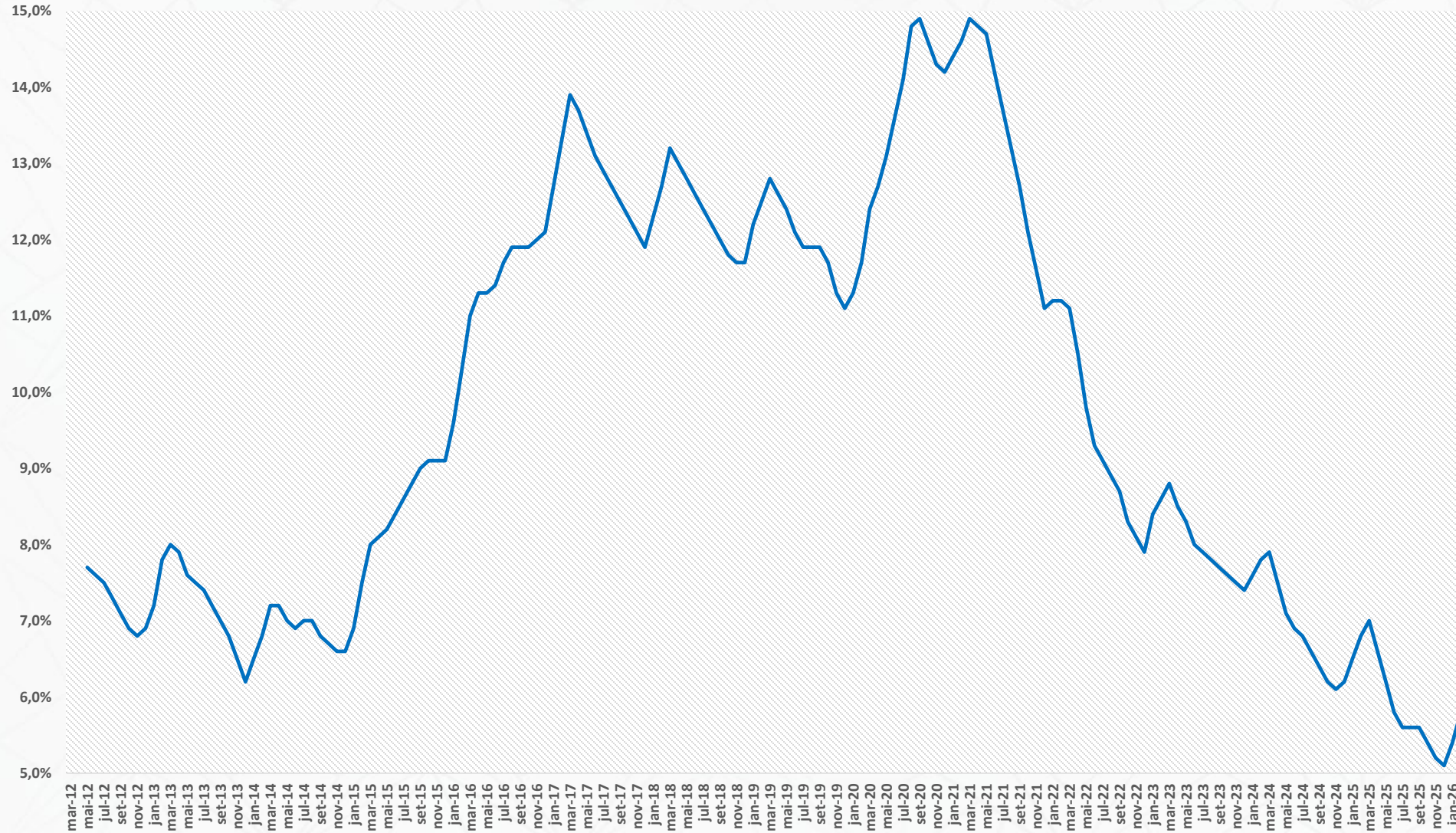


BRASIL

30/04/2026

MACROECONOMIA

DESEMPREGO BRASIL

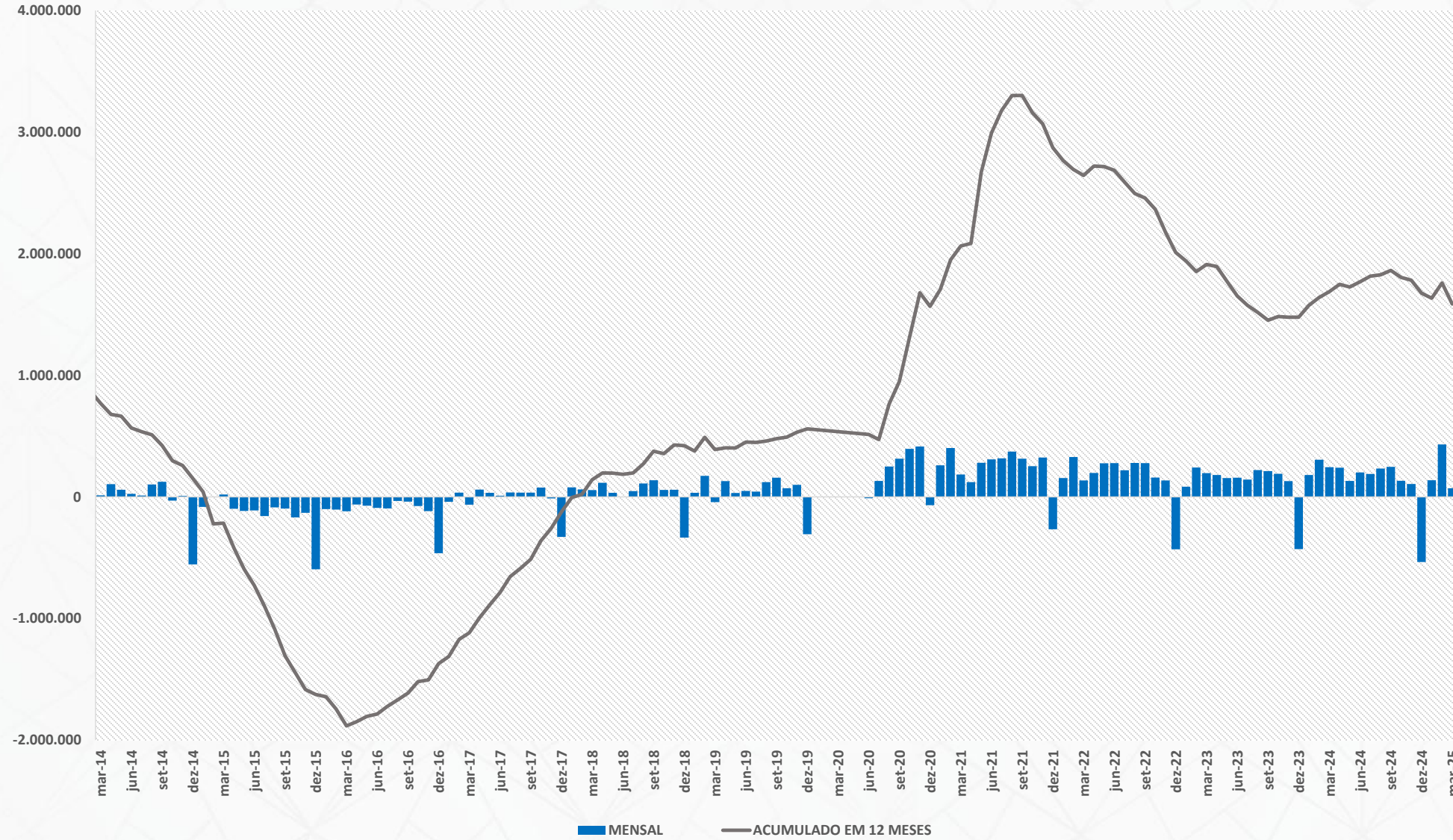


BRASIL

30/04/2026

MACROECONOMIA

CRIAÇÃO DE EMPREGOS BRASIL

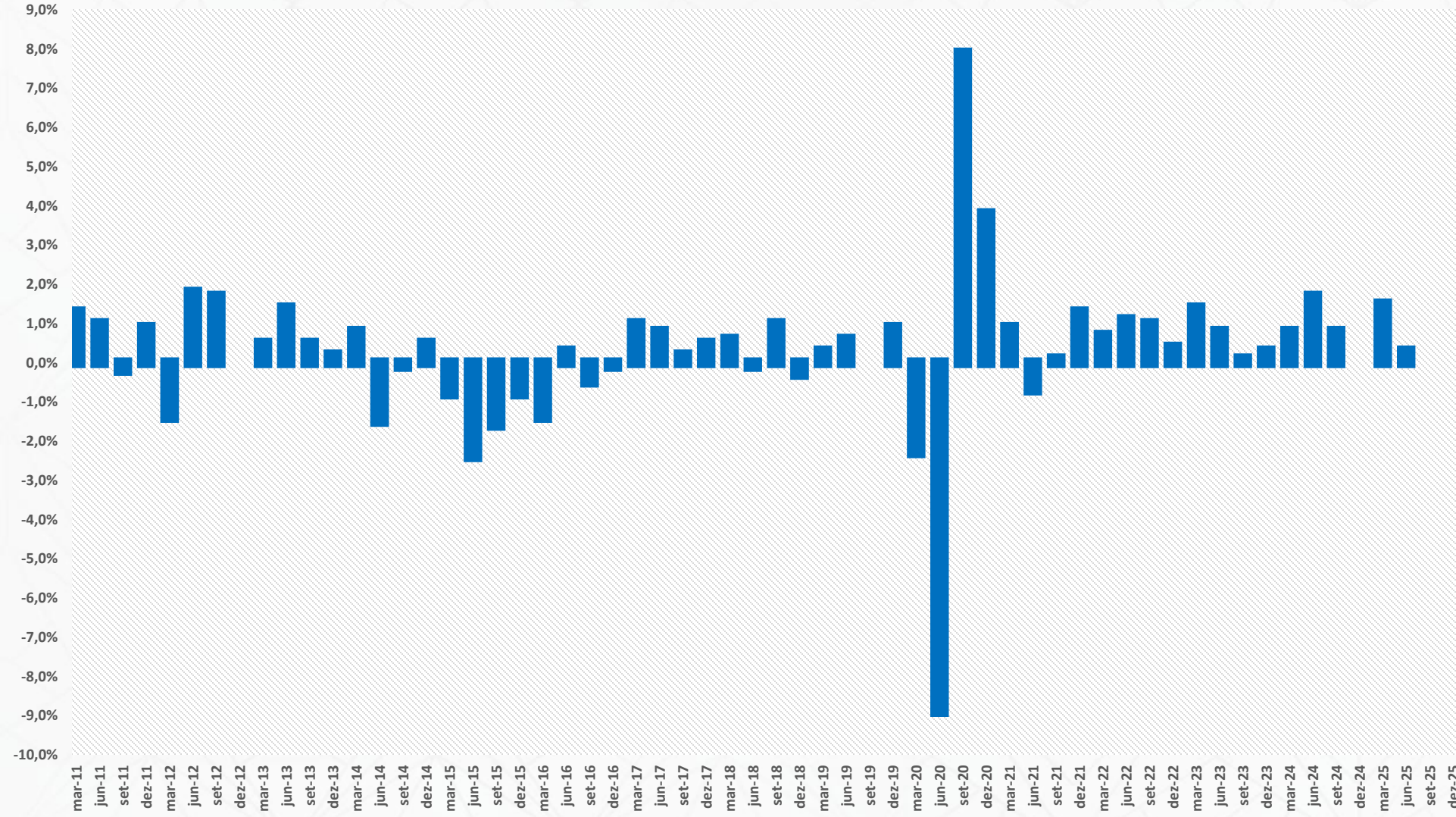


BRASIL

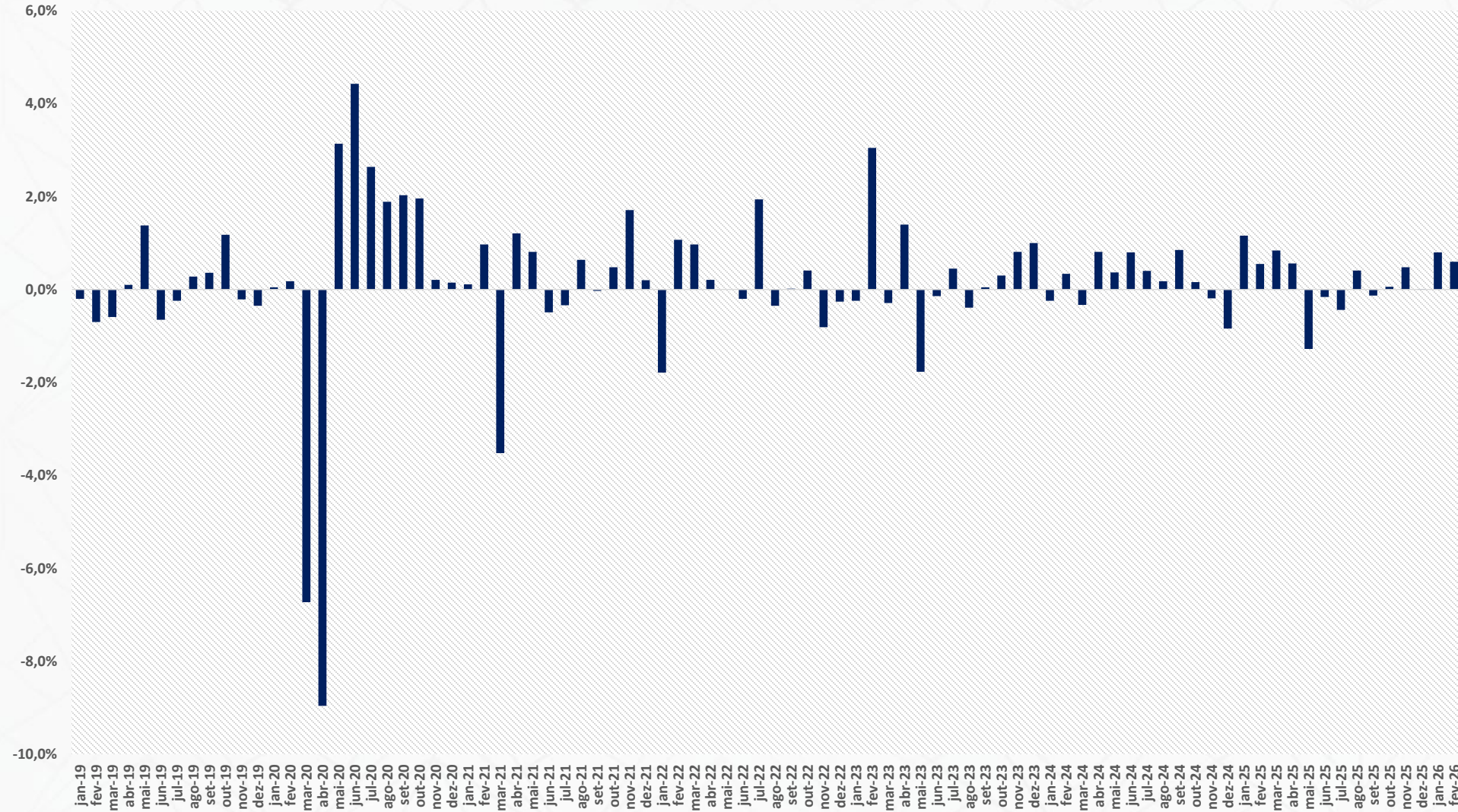
30/04/2026

MACROECONOMIA

PRODUTO INTERNO BRUTO BRASIL



BRASIL
MACROECONOMIA
PRÉVIA DO PIB (IBC-BR)

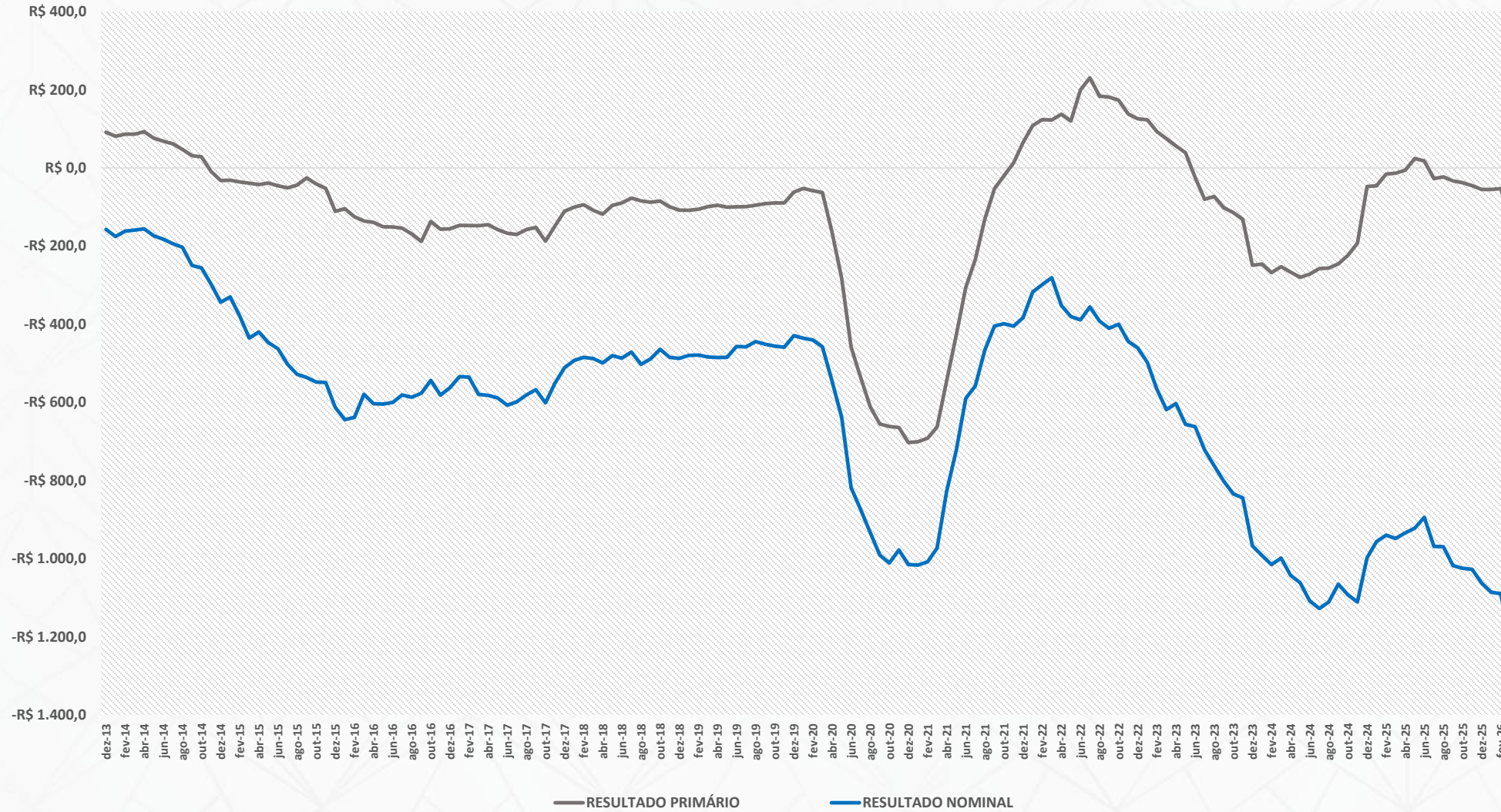


BRASIL

30/04/2026

MACROECONOMIA

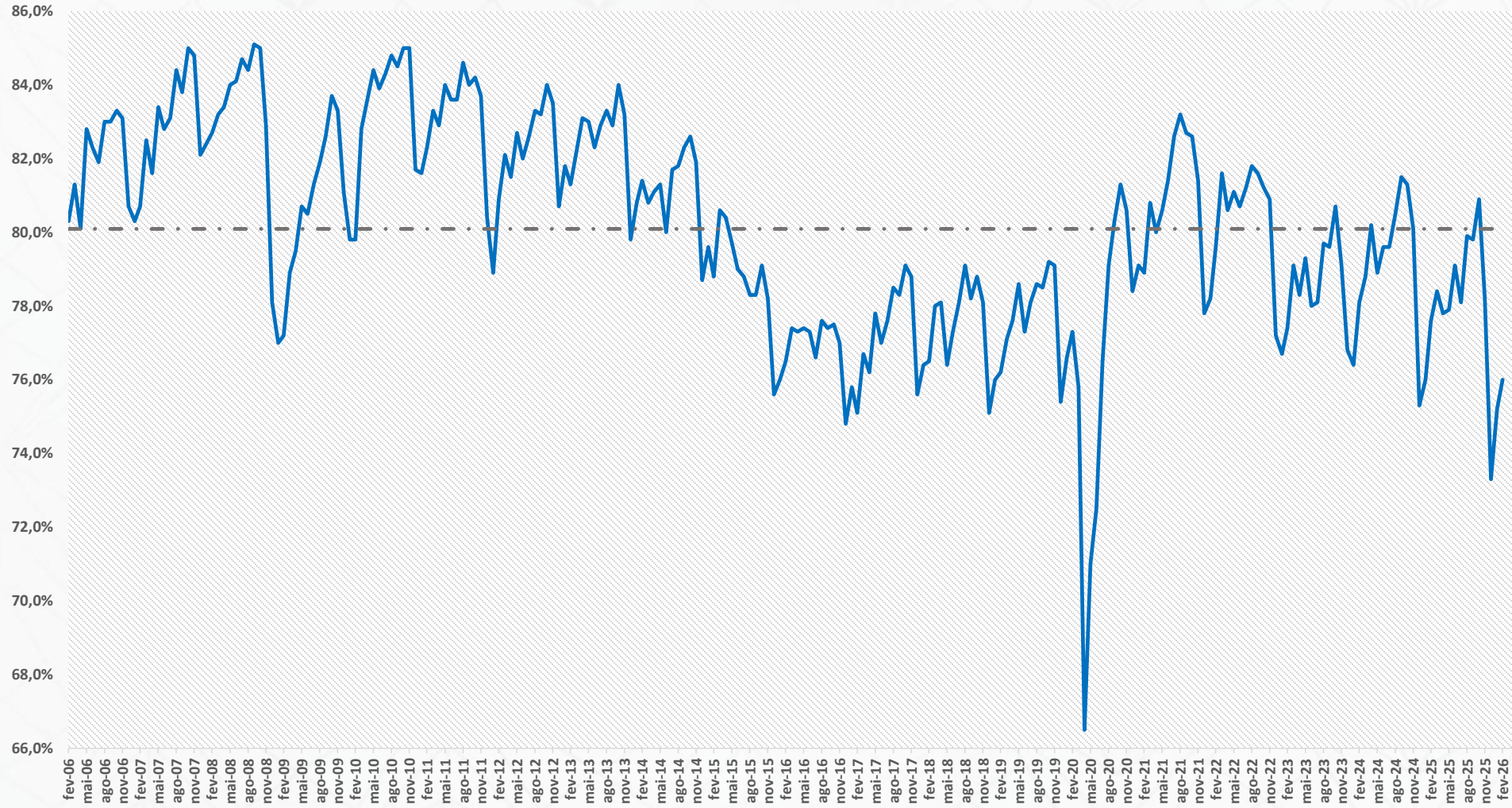
RESULTADO FISCAL ACUMULADO EM 12 MESES (EM BILHÕES DE BRL)



BRASIL

MACROECONOMIA

UTILIZAÇÃO DA CAPACIDADE INSTALADA

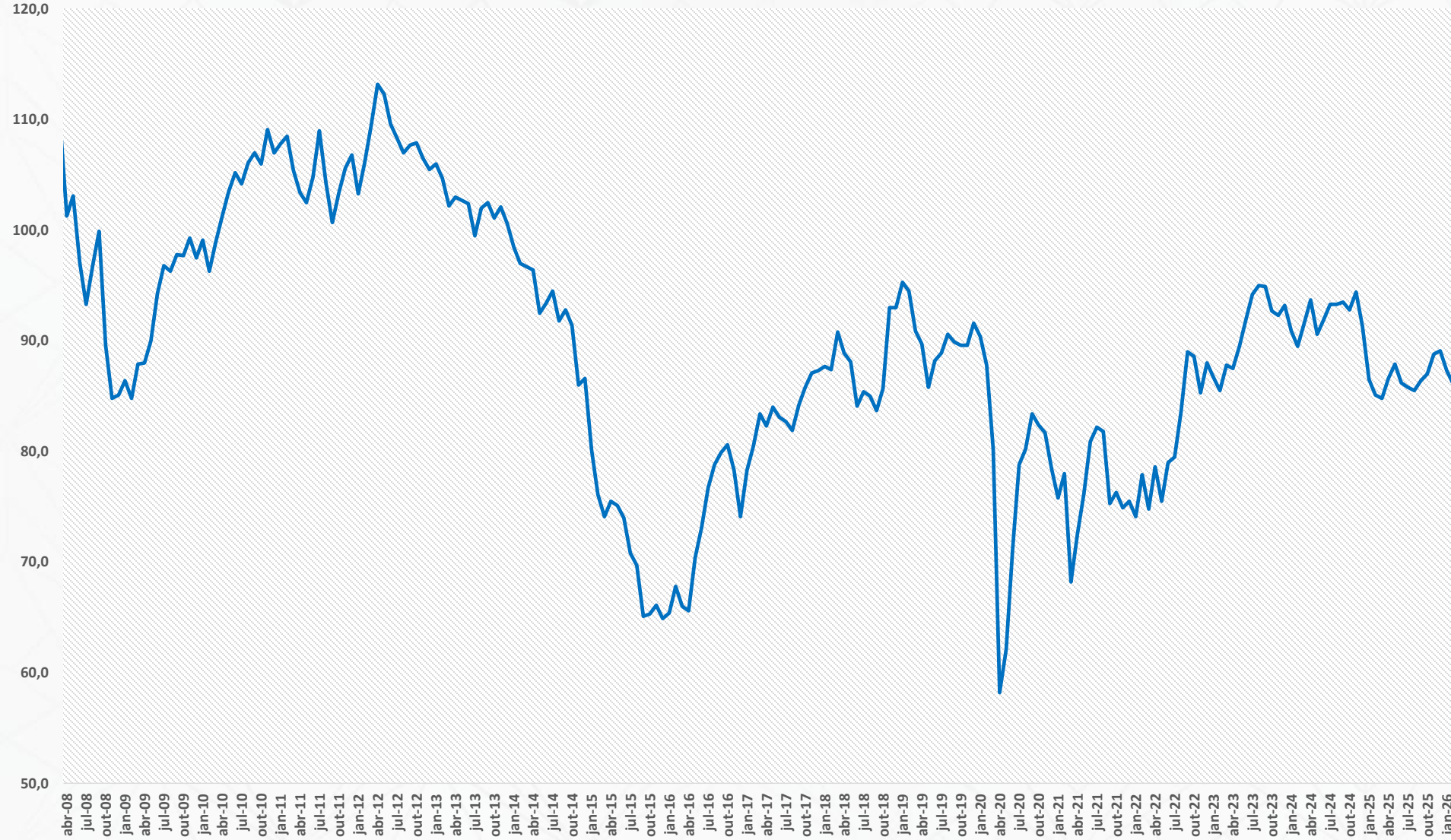


BRASIL

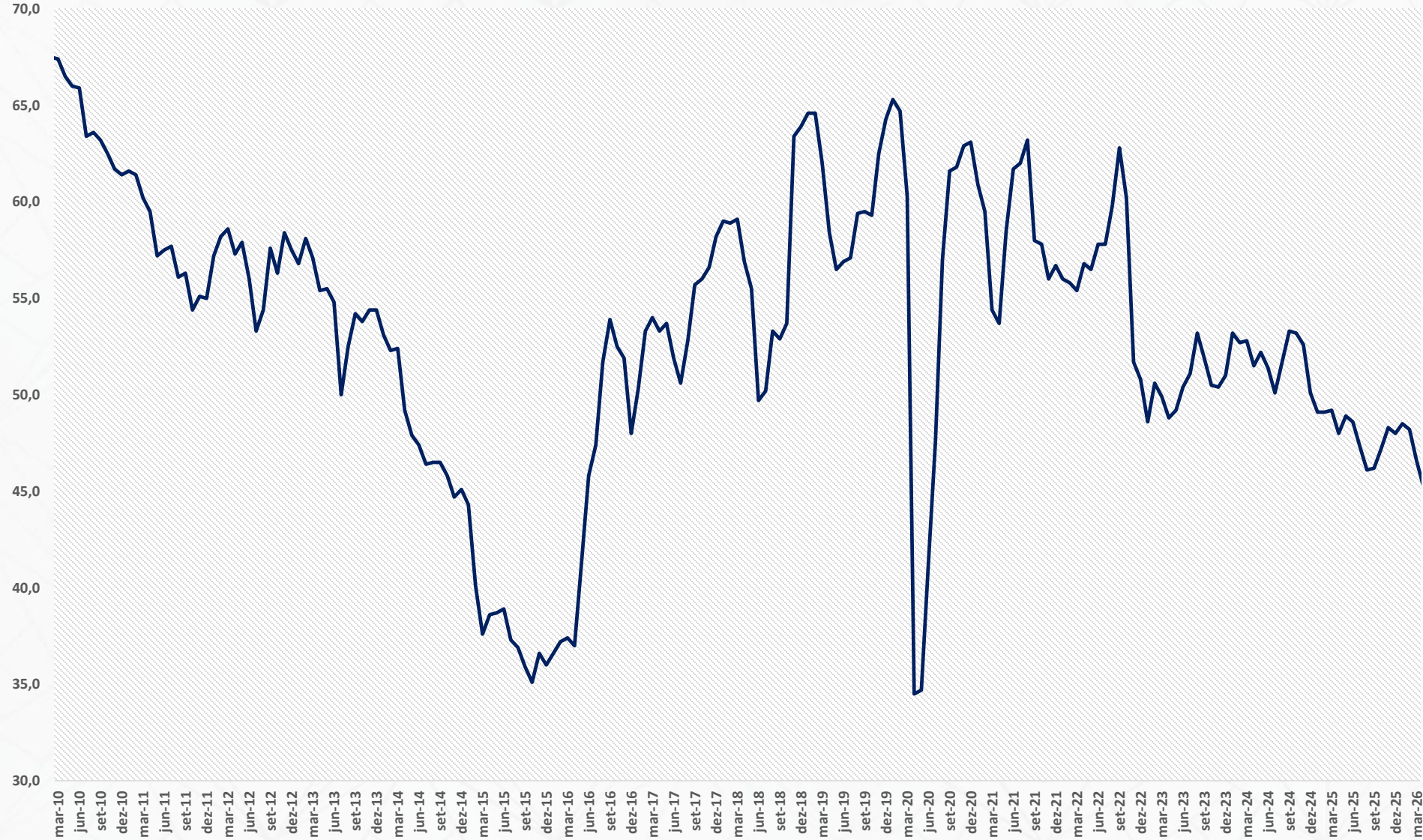
30/04/2026

MACROECONOMIA

CONFIANÇA DO CONSUMIDOR



BRASIL
MACROECONOMIA
CONFIANÇA DA INDÚSTRIA



BRASIL

30/04/2026

MACROECONOMIA

BALANÇA COMERCIAL USD

12.000.000.000

10.000.000.000

8.000.000.000

6.000.000.000

4.000.000.000

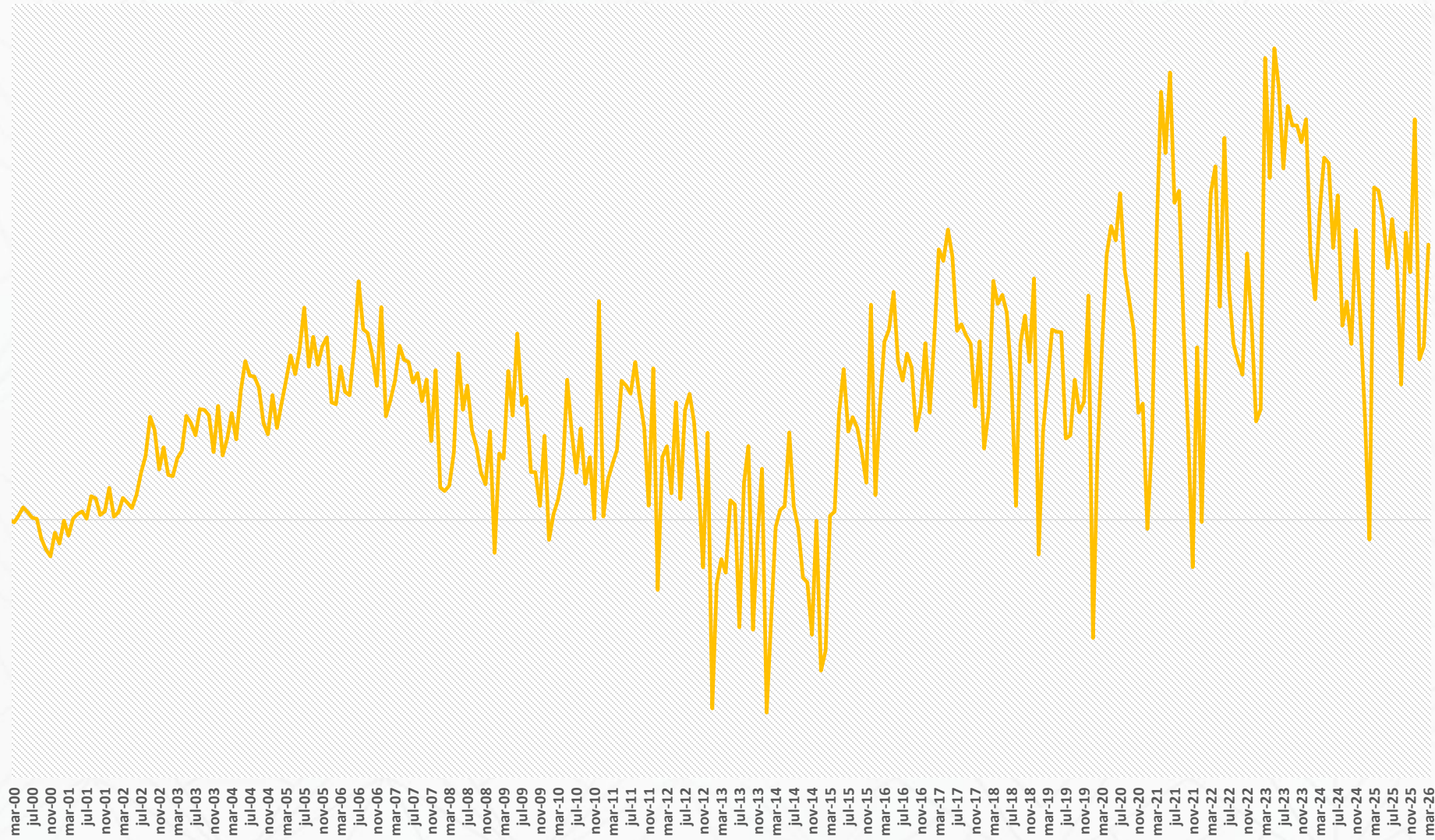
2.000.000.000

0

-2.000.000.000

-4.000.000.000

-6.000.000.000

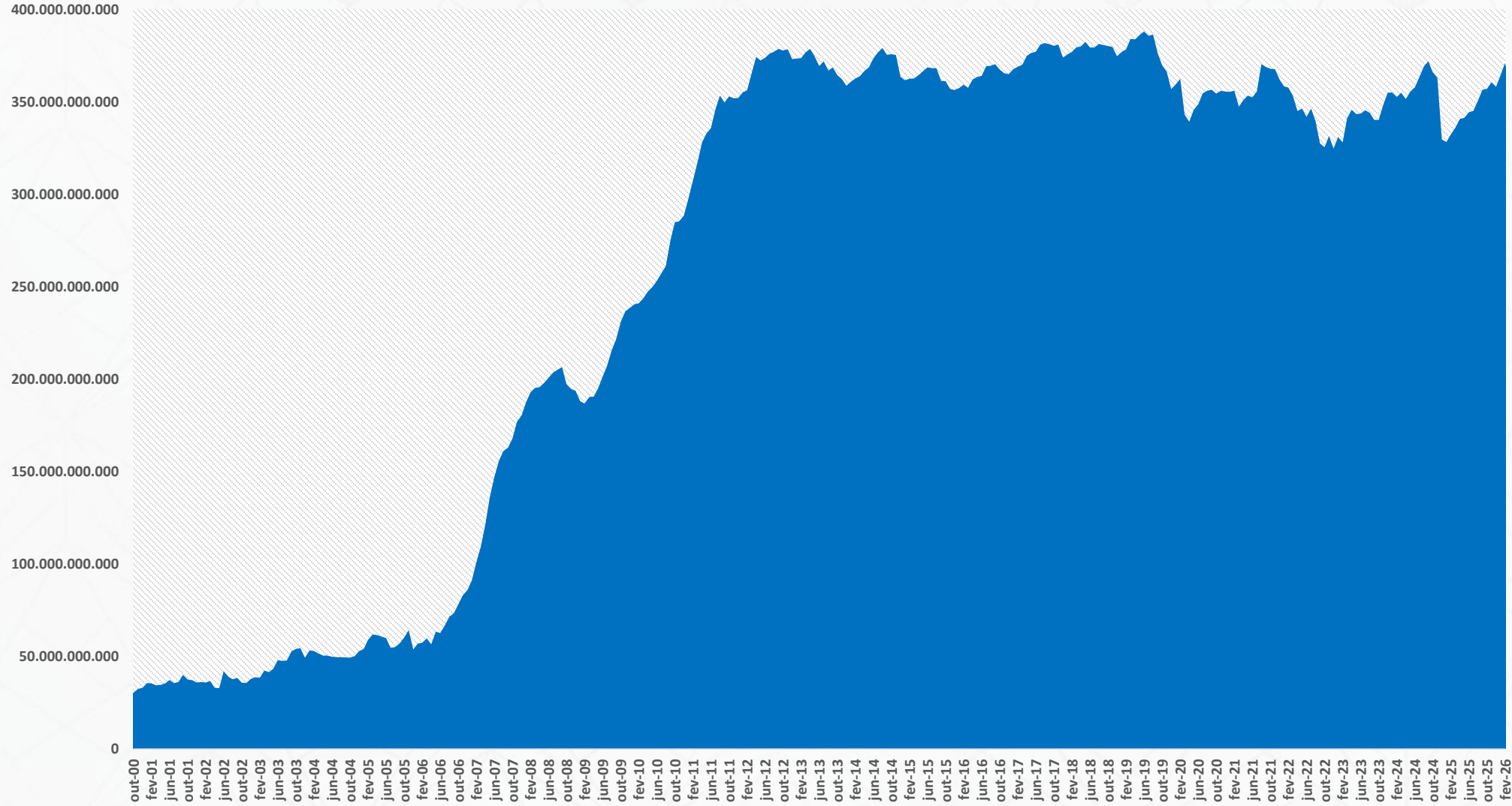


BRASIL

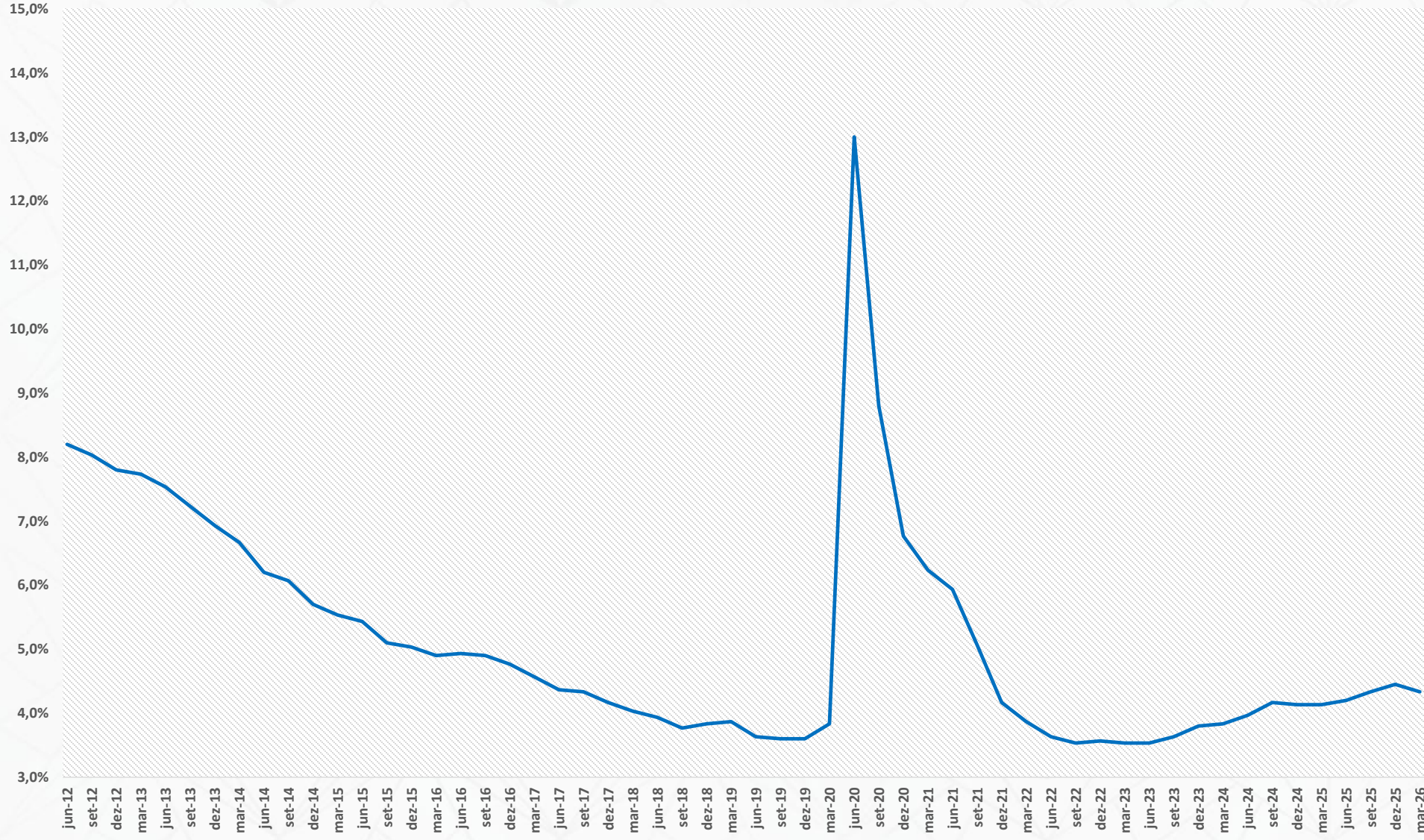
30/04/2026

MACROECONOMIA

RESERVAS INTERNACIONAIS USD



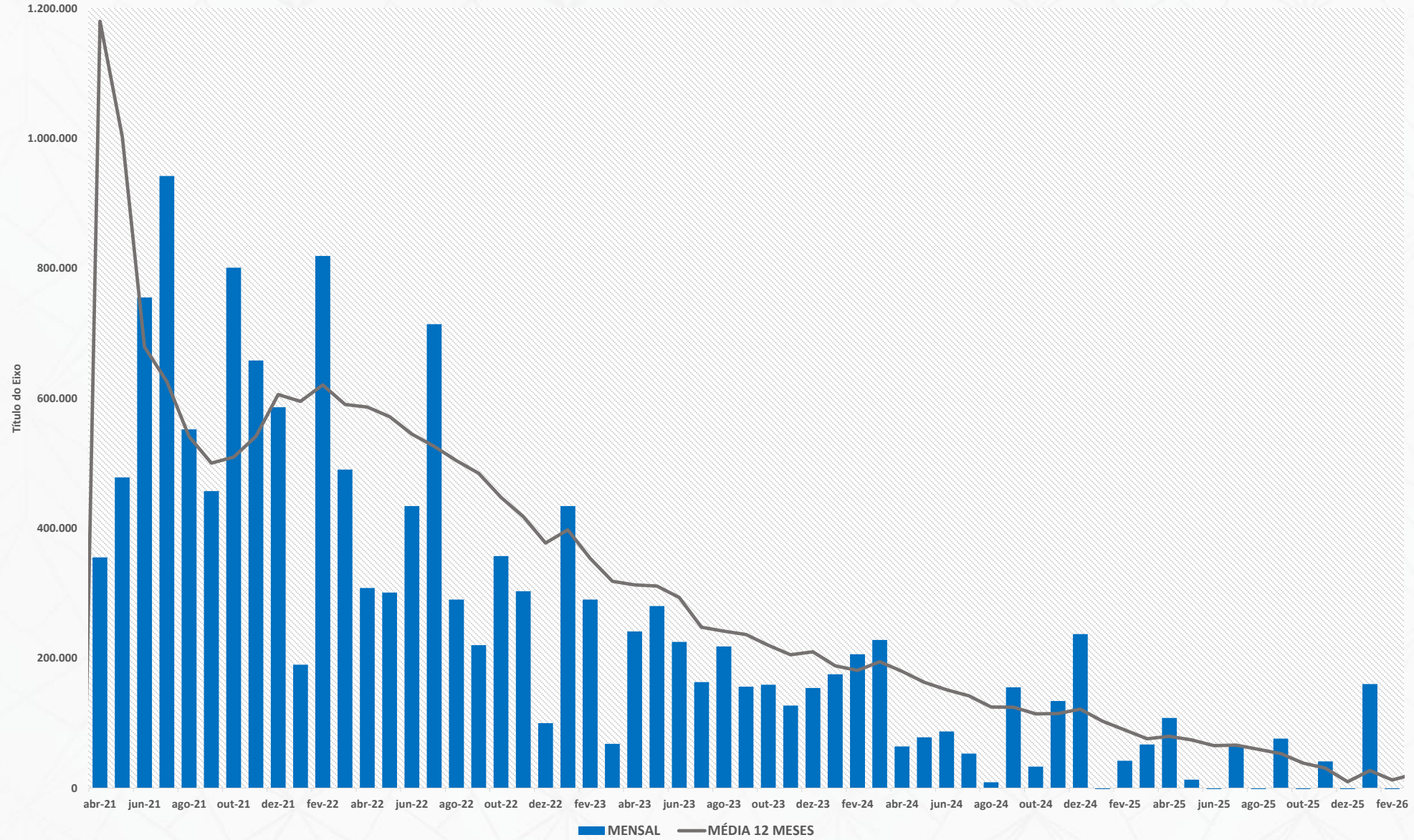
ESTADOS UNIDOS
MACROECONOMIA
DESEMPREGO



ESTADOS UNIDOS
MACROECONOMIA

30/04/2026

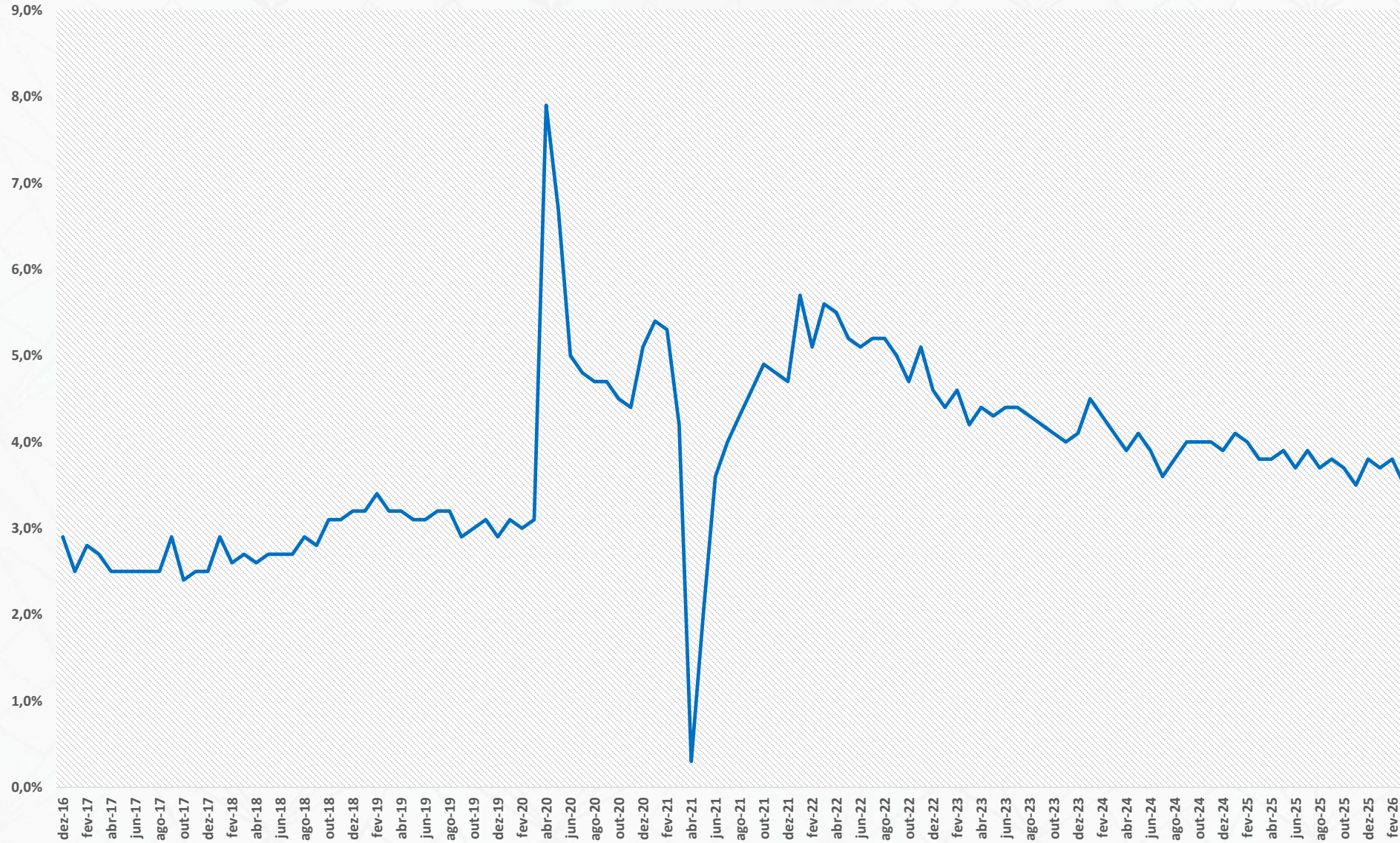
CRIAÇÃO DE EMPREGOS



ESTADOS UNIDOS
MACROECONOMIA

30/04/2026

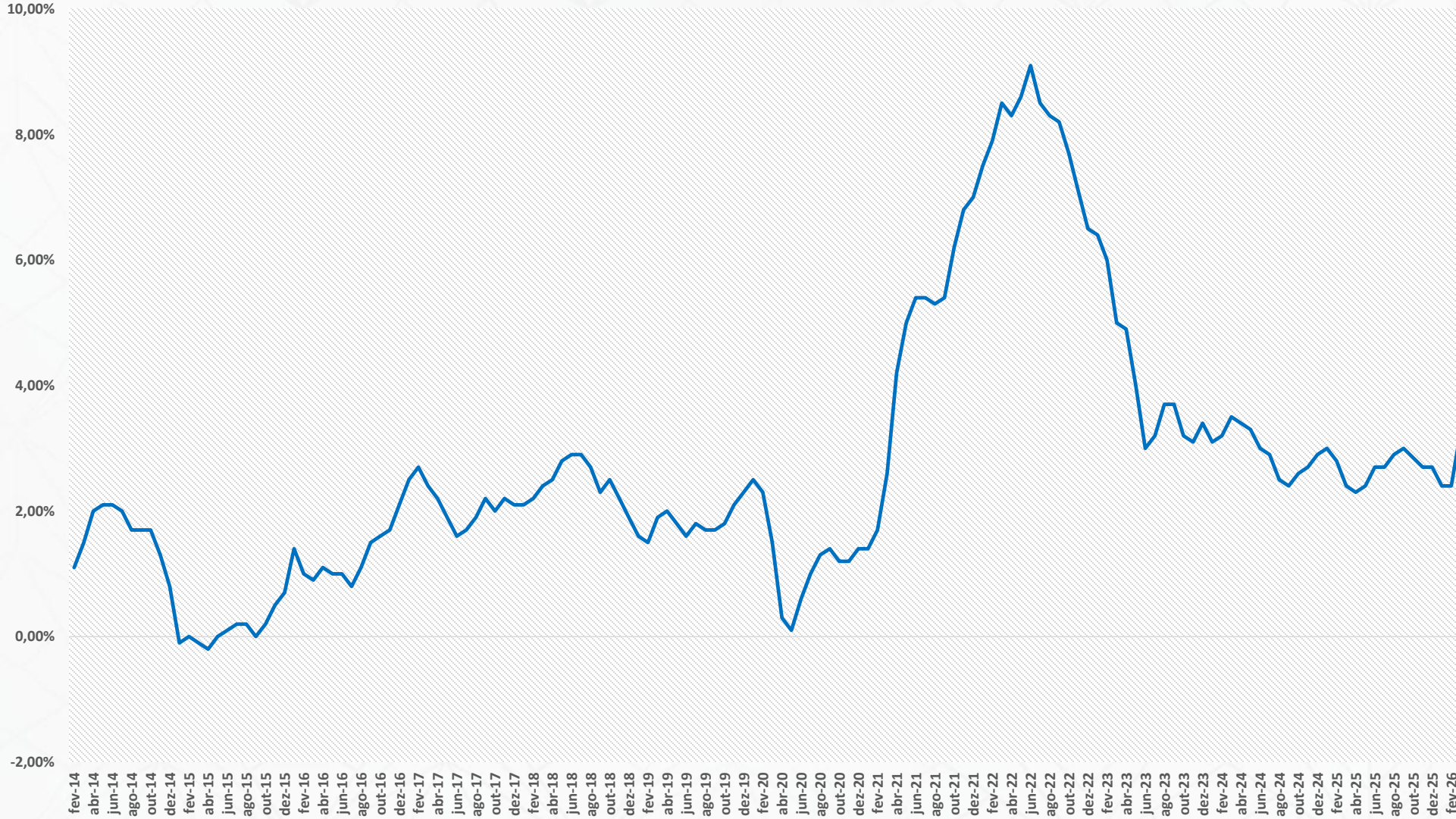
CRESCIMENTO SALARIAL ANUALIZADO



ESTADOS UNIDOS
MACROECONOMIA

30/04/2026

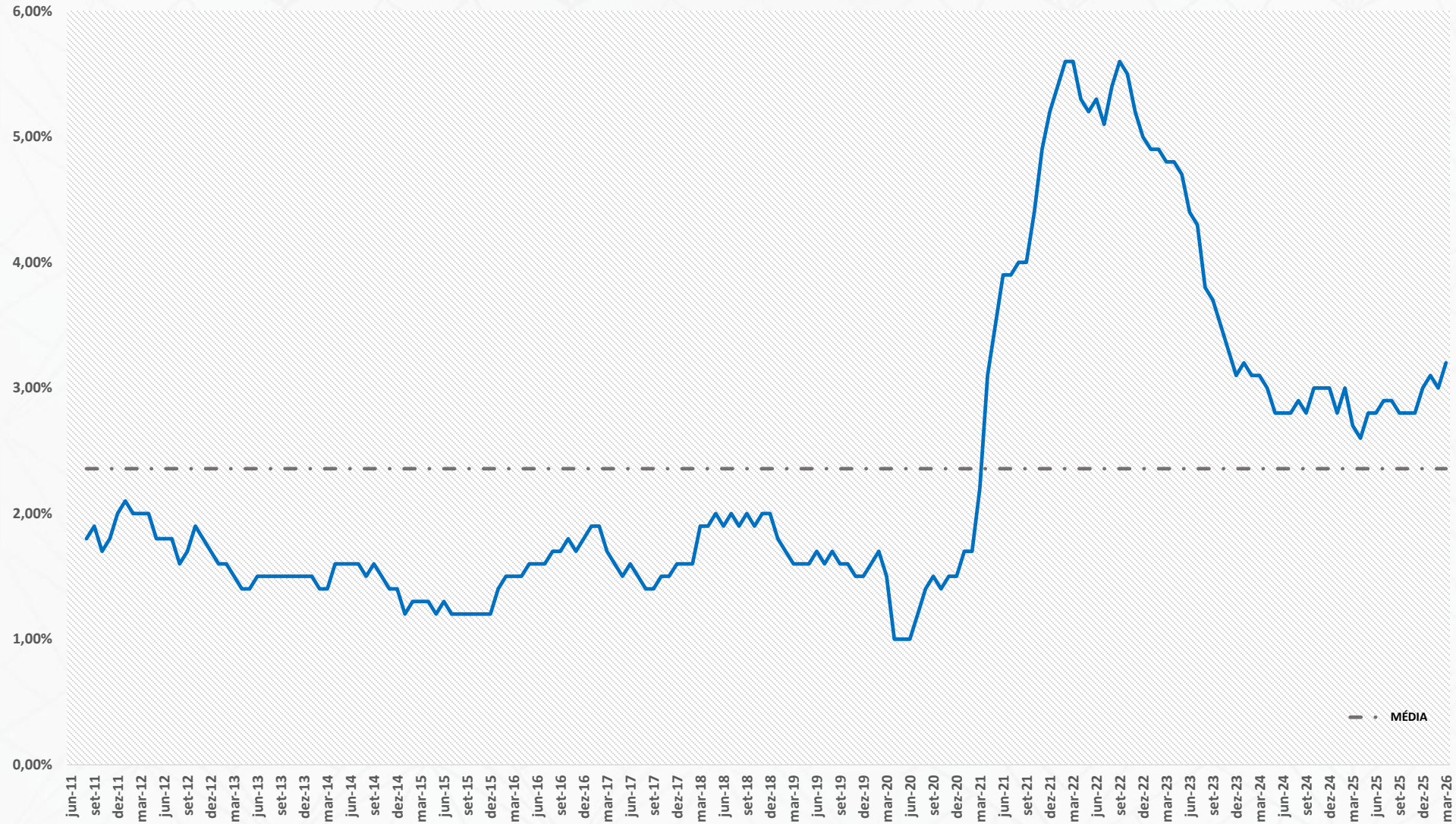
INFLAÇÃO CPI ACUMULADO (EM 12 MESES)



ESTADOS UNIDOS
MACROECONOMIA

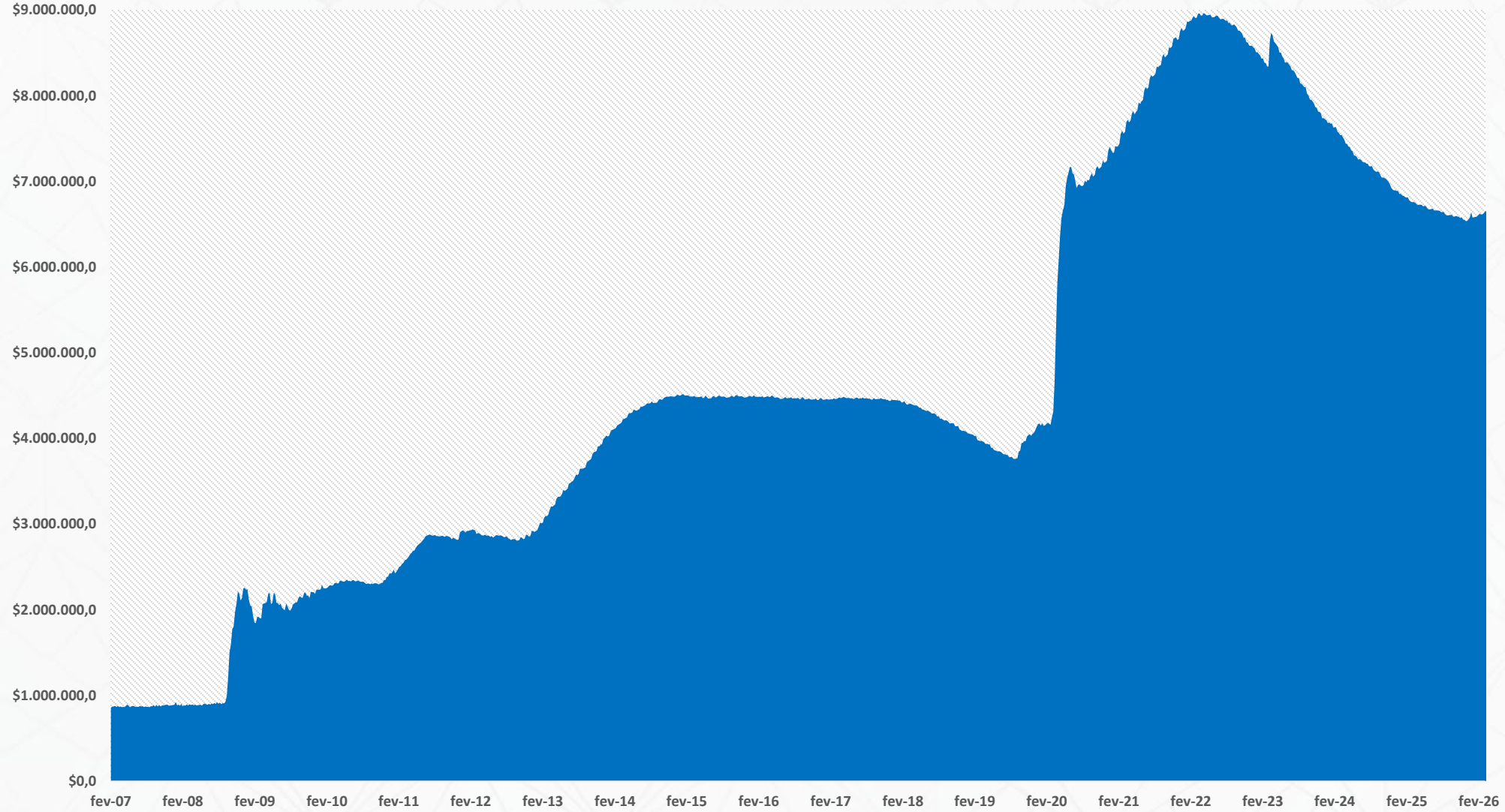
30/04/2026

INFLAÇÃO CORE PCE ACUMULADO (EM 12 MESES)



ESTADOS UNIDOS
MACROECONOMIA

BALANÇO FEDERAL RESERVE (EM BILHÕES DE USD)



EUROPA

MACROECONOMIA

BALANÇO BANCO CENTRAL EUROPEU (EM BILHÕES DE EUR)

\$10.000.000,0

\$9.000.000,0

\$8.000.000,0

\$7.000.000,0

\$6.000.000,0

\$5.000.000,0

\$4.000.000,0

\$3.000.000,0

\$2.000.000,0

\$1.000.000,0

\$0,0

out-07

out-10


out-13

out-16

out-19

out-22

out-25



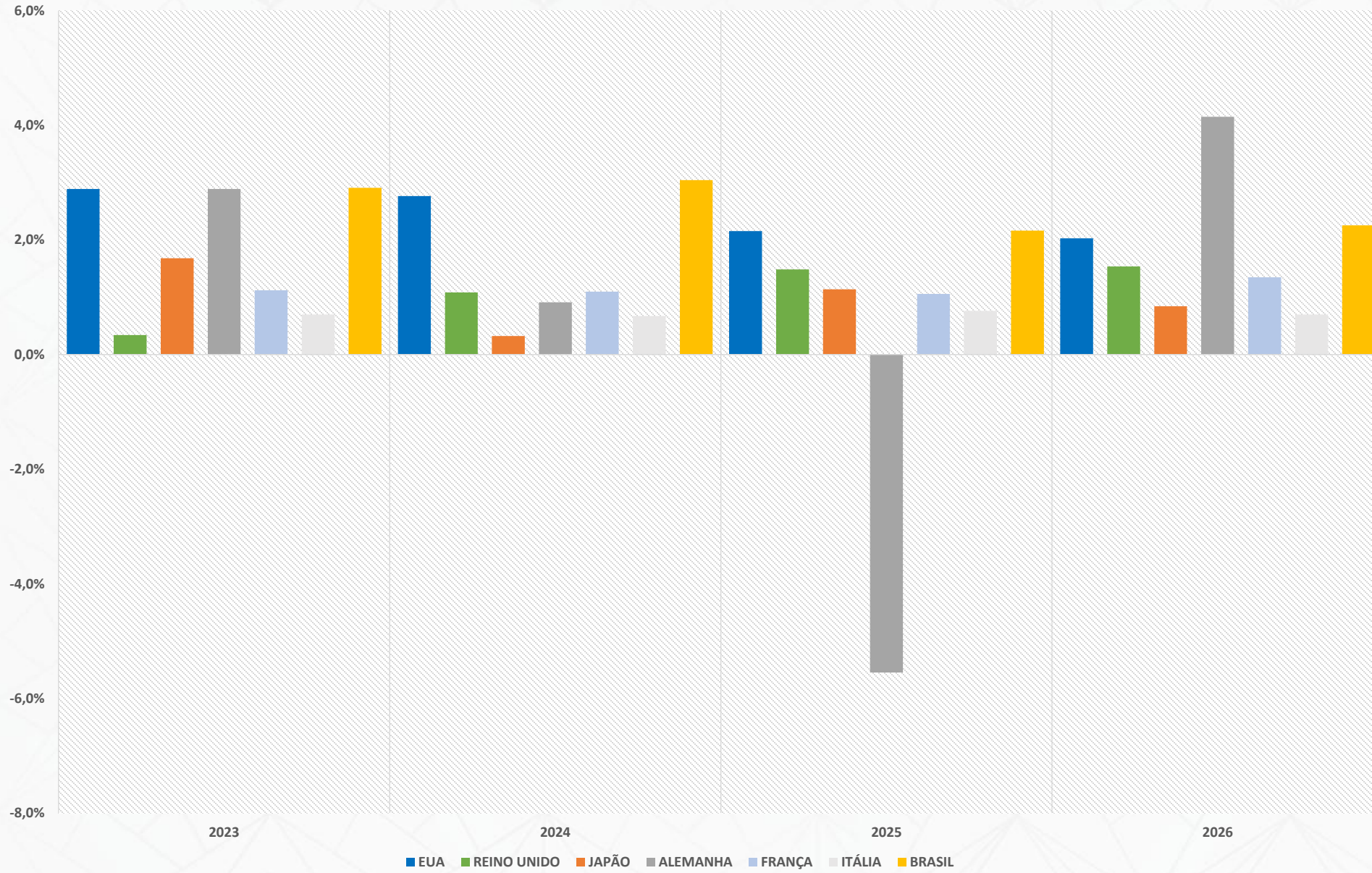
MUNDO
MACROECONOMIA
COMPARATIVO PAÍSES

PAÍSES	PIB PER CAPITA USD	INFLAÇÃO EM 12 MESES	TAXA DE DESEMPREGO	TAXA BÁSICA DE JUROS
BRASIL	\$12.312,57	4,14%	5,77%	14,50%
ESTADOS UNIDOS	\$94.429,75	2,40%	4,33%	3,625%
REINO UNIDO	\$61.056,10	3,10%	5,05%	3,75%
JAPÃO	\$35.703,43	1,50%	2,67%	1,50%
ALEMANHA	\$65.302,89	2,70%	6,40%	2,15%
FRANÇA	\$52.083,33	2,00%	7,90%	2,15%
ITÁLIA	\$46.505,09	1,60%	5,27%	2,15%
CHINA	\$14.873,57	1,00%	5,40%	3,00%
MÉXICO	\$15.779,32	4,59%	2,57%	6,75%
CHILE	\$20.239,76	2,83%	8,50%	4,50%
ARGENTINA	\$14.356,62	32,60%	7,50%	29,00%
RÚSSIA	\$18.525,49	5,86%	2,17%	14,50%
ÁFRICA DO SUL	\$7.502,97	3,10%	31,40%	6,75%
TURQUIA	\$19.018,18	61,50%	13,00%	37,00%

MUNDO
PROJEÇÃO

30/04/2026

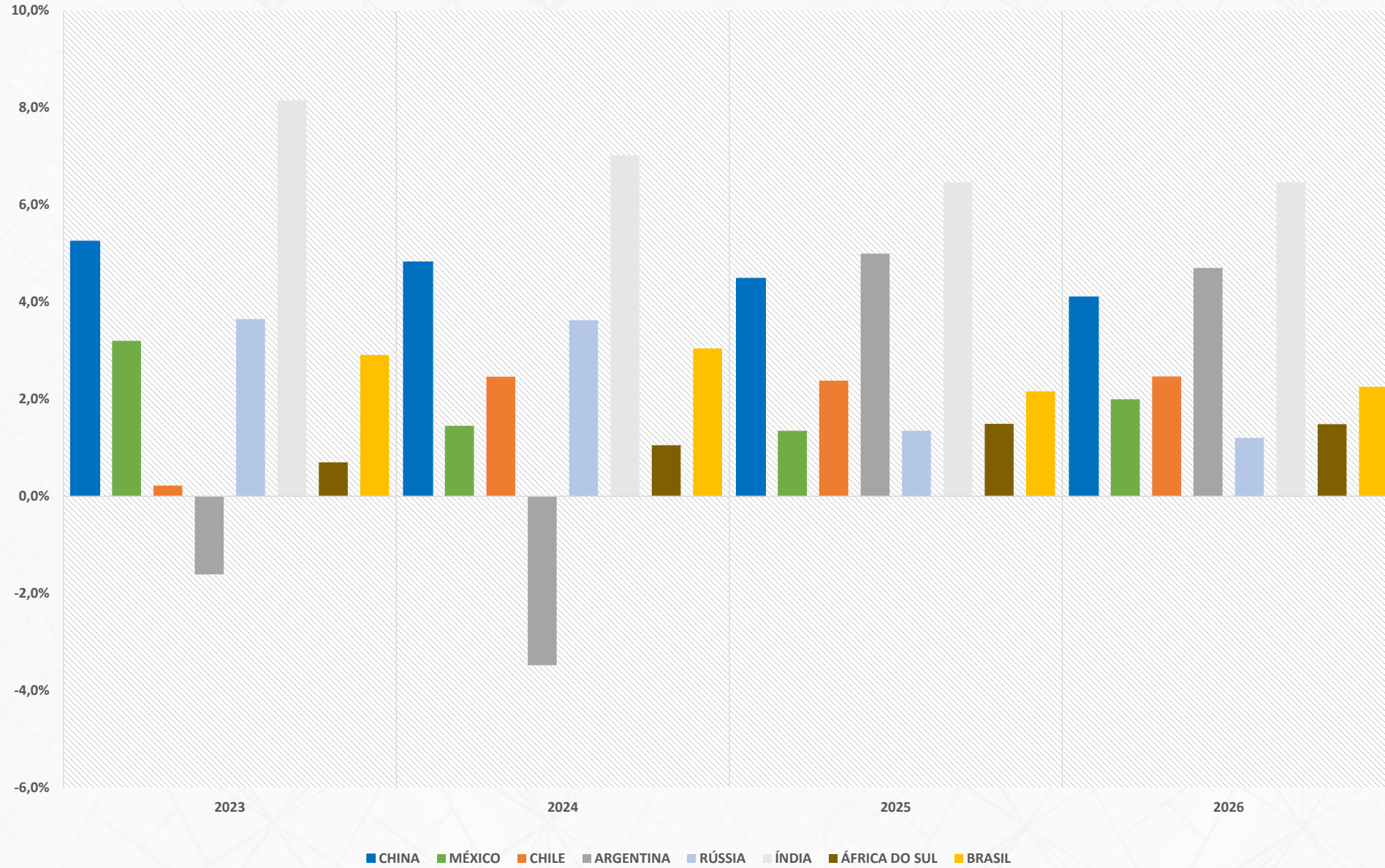
CRESCIMENTO PAÍSES DESENVOLVIDOS



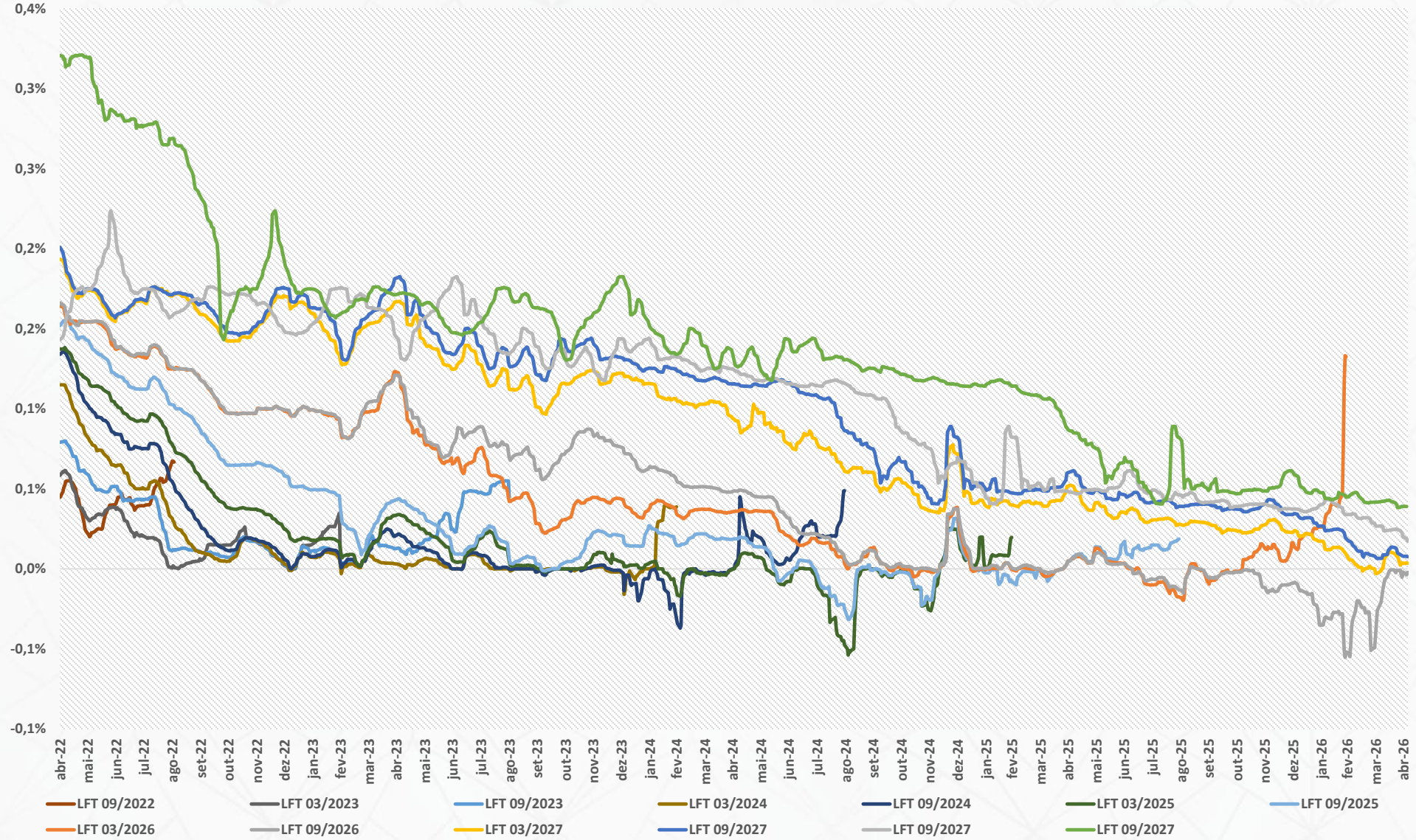
MUNDO
PROJEÇÃO

30/04/2026

CRESCIMENTO PAÍSES EMERGENTES



BRASIL
MERCADO
PÓS-FIXADOS (LFT)

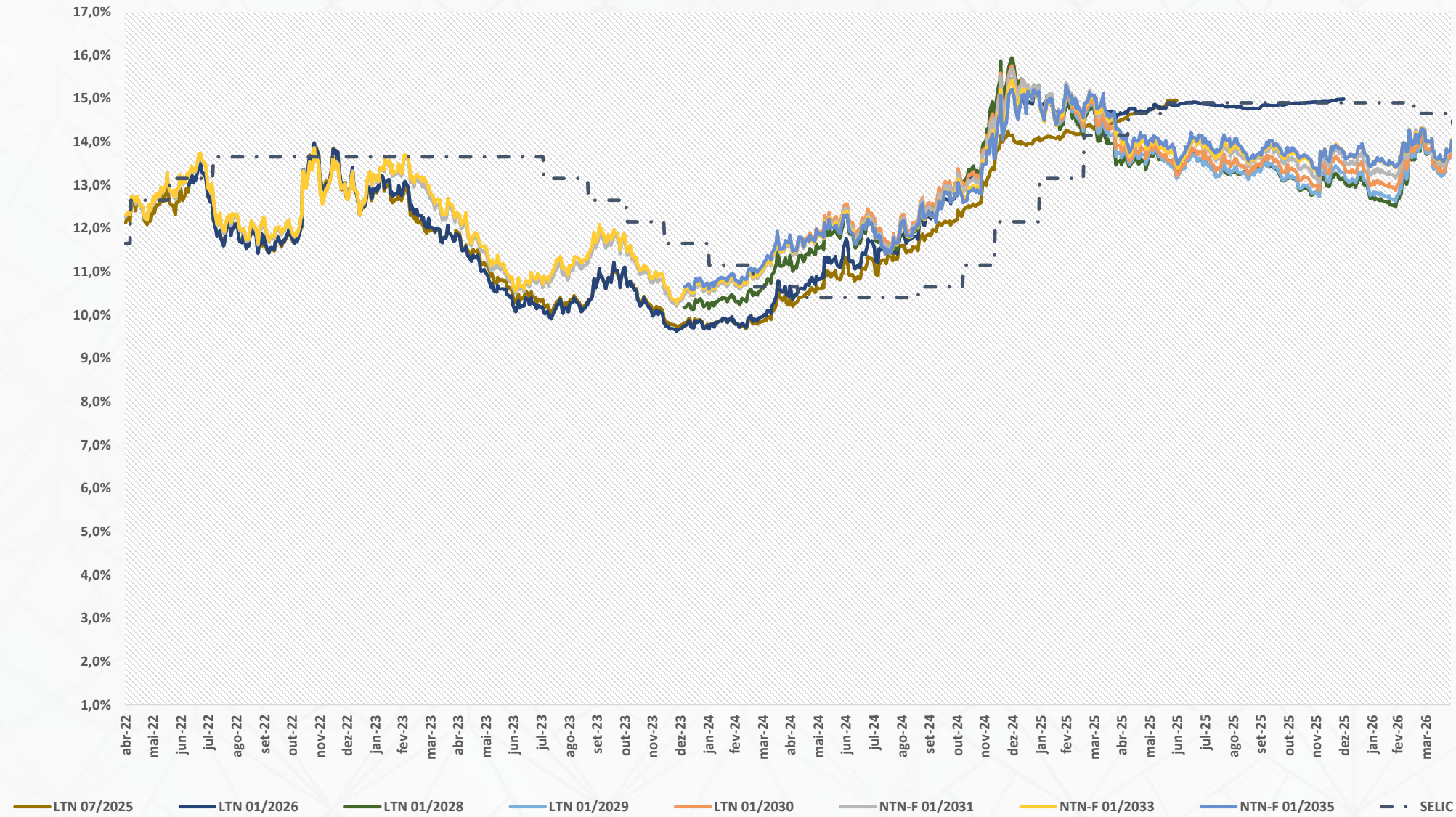


BRASIL

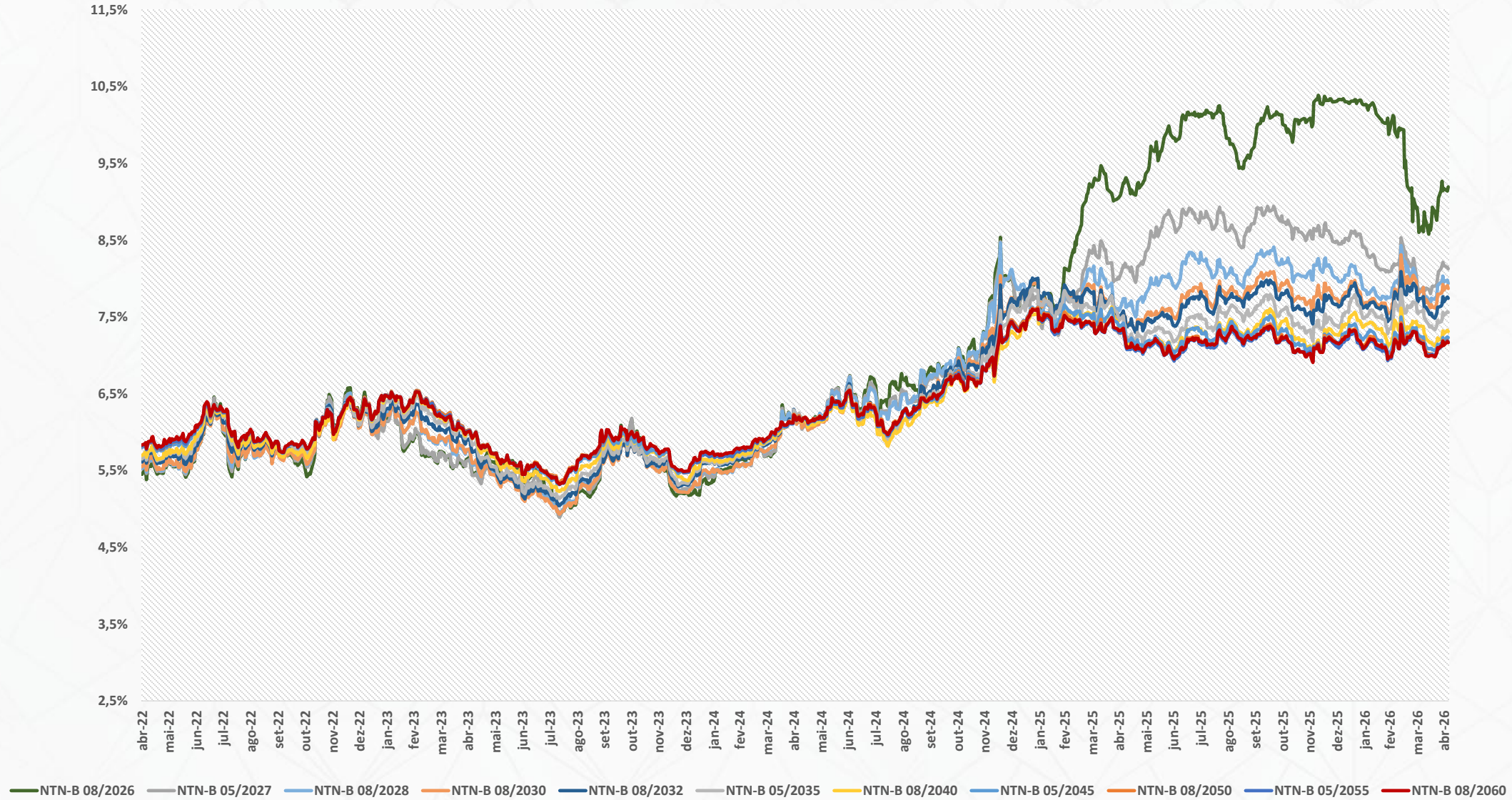
30/04/2026

MERCADO

PREFIXADOS (LTN E NTN-F)



BRASIL
MERCADO
INFLAÇÃO (NTN-B)



BRASIL

30/04/2026

MERCADO

TAXAS ANBIMA PREFIXADOS (LTN E NTN-F)

	PREFIXADOS	TAXA INDICATIVA	D-30	D-90
	LTN 01/2026		N/A	14,95%
	LTN 01/2028	13,76%	13,58%	13,17%
	LTN 01/2029	13,79%	13,65%	13,32%
	LTN 01/2030	13,87%	13,78%	13,54%
	LTN 01/2032	13,96%	13,94%	13,80%
	NTN-F 01/2027	14,01%	13,89%	13,74%
	NTN-F 01/2029	13,81%	13,65%	13,37%
	NTN-F 01/2031	13,97%	13,93%	13,73%
	NTN-F 01/2033	14,04%	13,93%	13,83%
	NTN-F 01/2035	14,04%	13,95%	13,81%

BRASIL

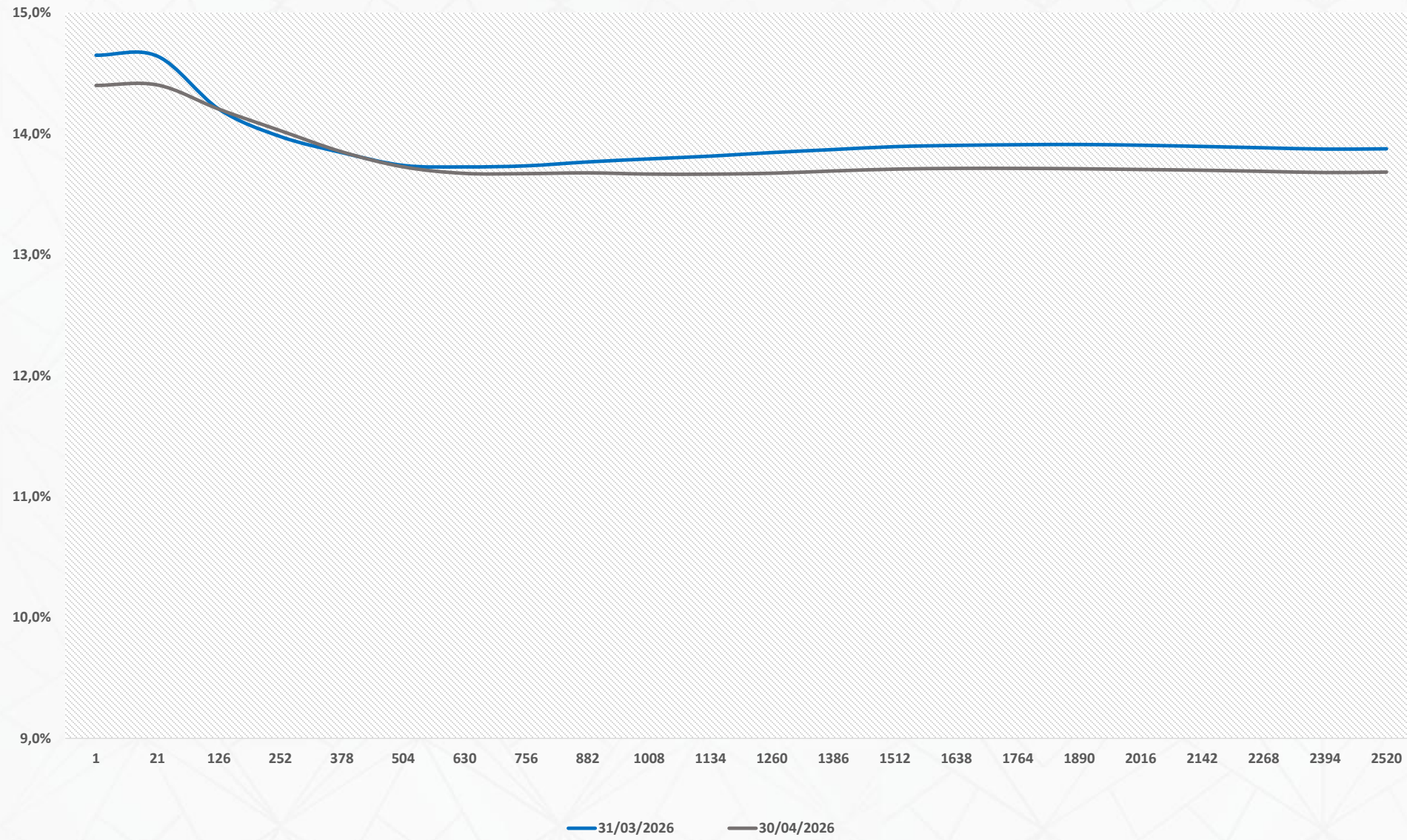
30/04/2026

MERCADO

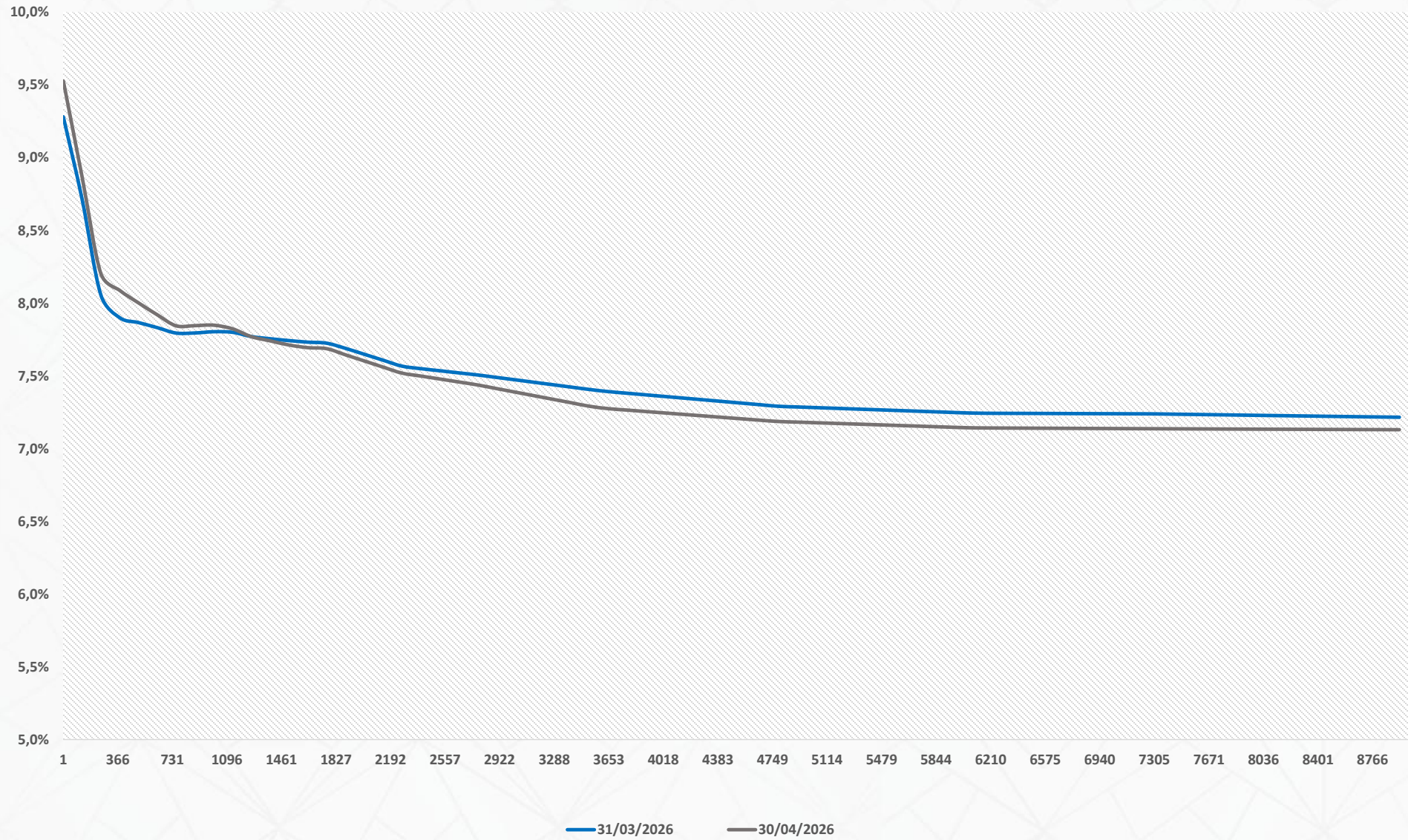
TAXAS ANBIMA INFLAÇÃO (NTN-B)

	PREFIXADOS	TAXA INDICATIVA	D-30	D-90
	NTN-B 08/2026	9,19%	9,31%	10,32%
	NTN-B 08/2028	7,94%	8,09%	8,16%
	NTN-B 05/2027	8,13%	8,21%	8,63%
	NTN-B 08/2030	7,87%	7,91%	7,84%
	NTN-B 08/2032	7,74%	7,79%	7,71%
	NTN-B 05/2035	7,56%	7,56%	7,42%
	NTN-B 08/2040	7,31%	7,33%	7,27%
	NTN-B 05/2045	7,23%	7,25%	7,22%
	NTN-B 08/2050	7,18%	7,18%	7,20%
	NTN-B 05/2055	7,17%	7,15%	7,17%
	NTN-B 08/2060	7,17%	7,17%	7,19%

BRASIL
MERCADO
CURVA DI x PRÉ



BRASIL
MERCADO
CURVA IPCA

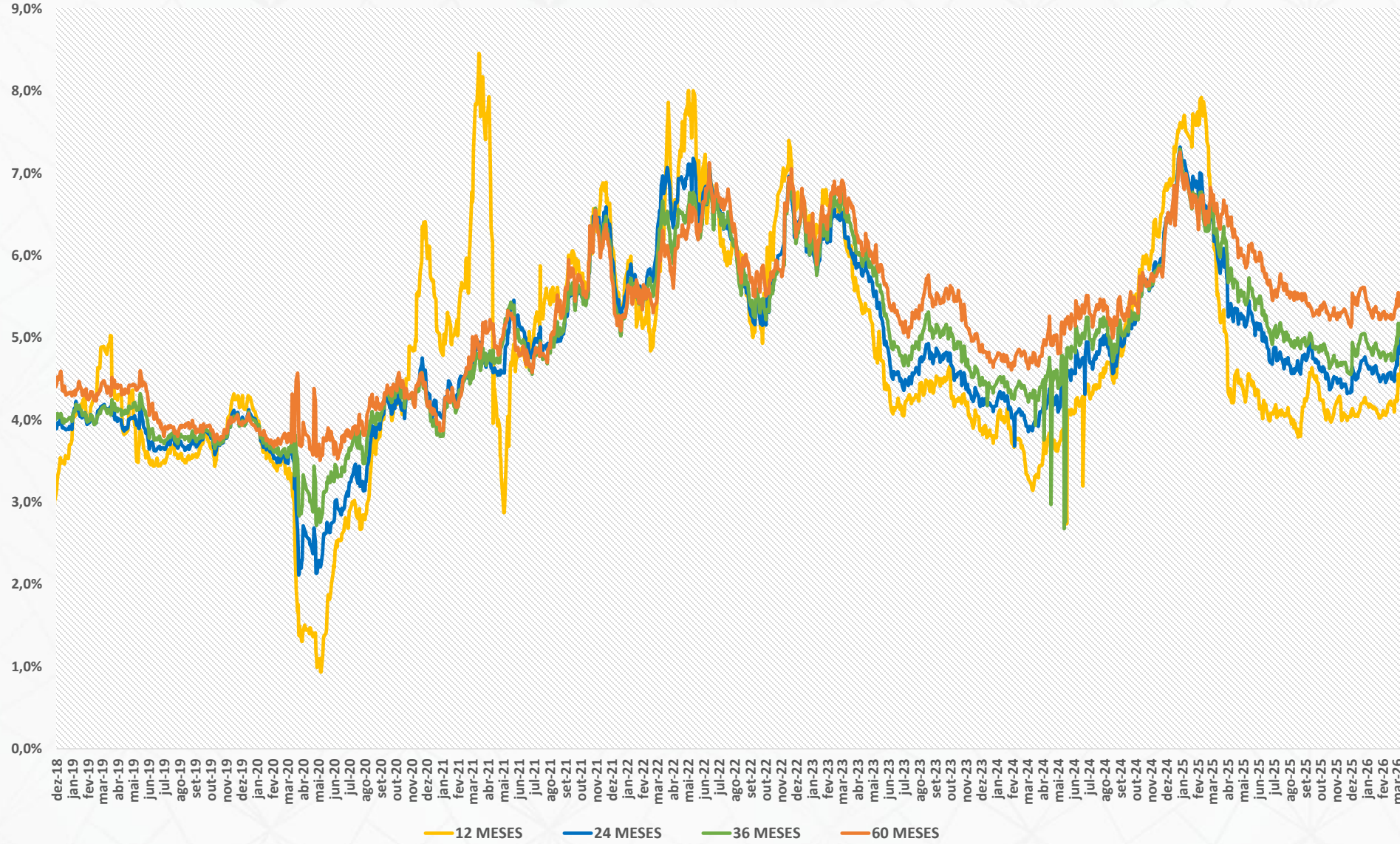


BRASIL

30/04/2026

MERCADO

INFLAÇÃO IMPLÍCITA



BRASIL

30/04/2026

MERCADO

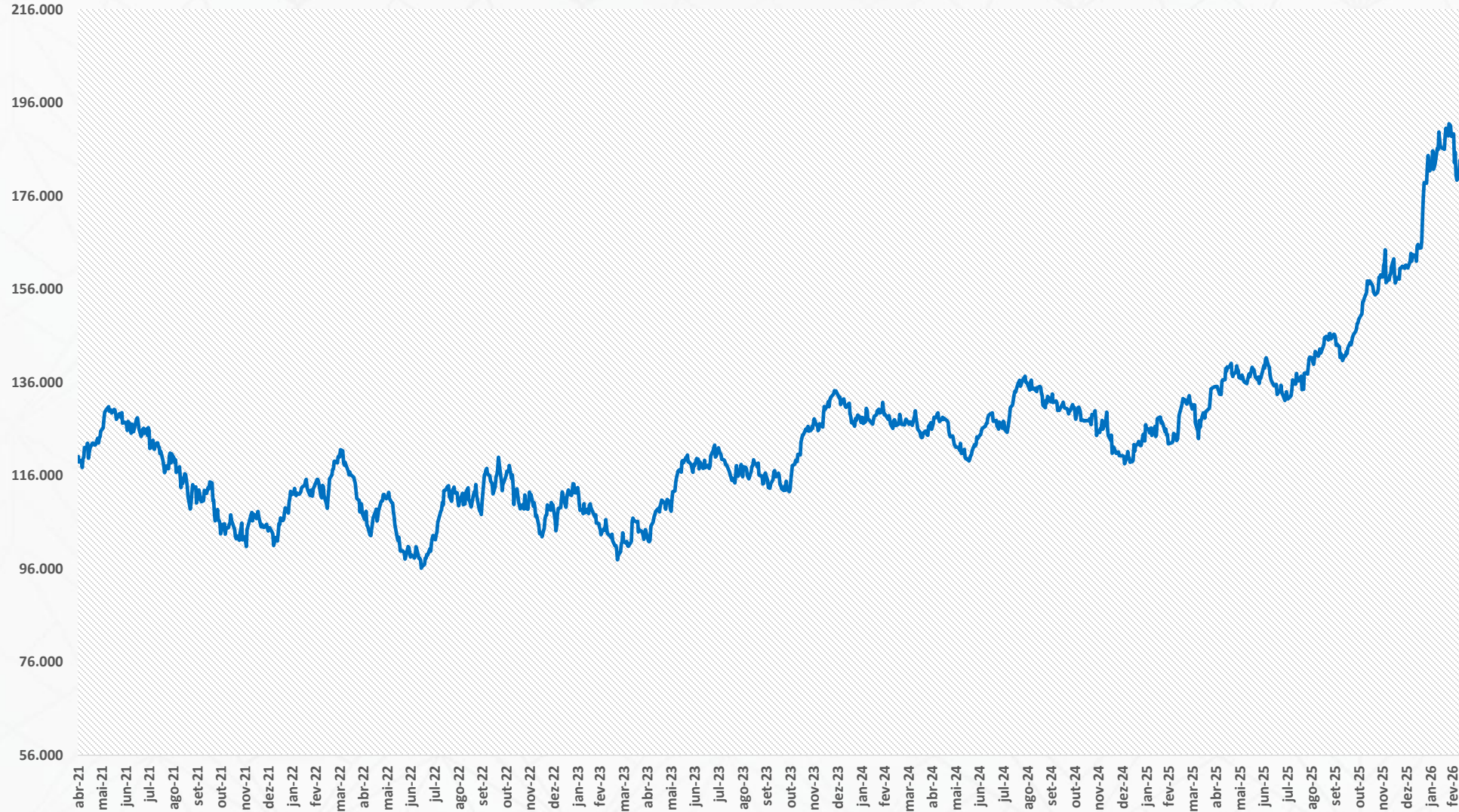
PROBABILIDADE DE JURO IMPLÍCITA NA CURVA DE JUROS

BANCO CENTRAL DO BRASIL		PROBABILIDADE	DATA DA PRÓXIMA REUNIÃO
PROBABILIDADE DE ALTA DE 0,5		0,00%	30/04/2026
PROBABILIDADE DE MANUTENÇÃO		10,00%	
PROBABILIDADE DE BAIXA DE 0,25		90,00%	

FEDERAL RESERVE		PROBABILIDADE	DATA DA PRÓXIMA REUNIÃO
PROBABILIDADE DE MANUTENÇÃO		94,20%	17/06/2026
PROBABILIDADE DE BAIXA DE 0,25		5,80%	
PROBABILIDADE DE BAIXA DE 0,5		0,00%	

x

BRASIL
MERCADO
IBOVESPA BRL



BRASIL
MERCADO
IBOVESPA USD

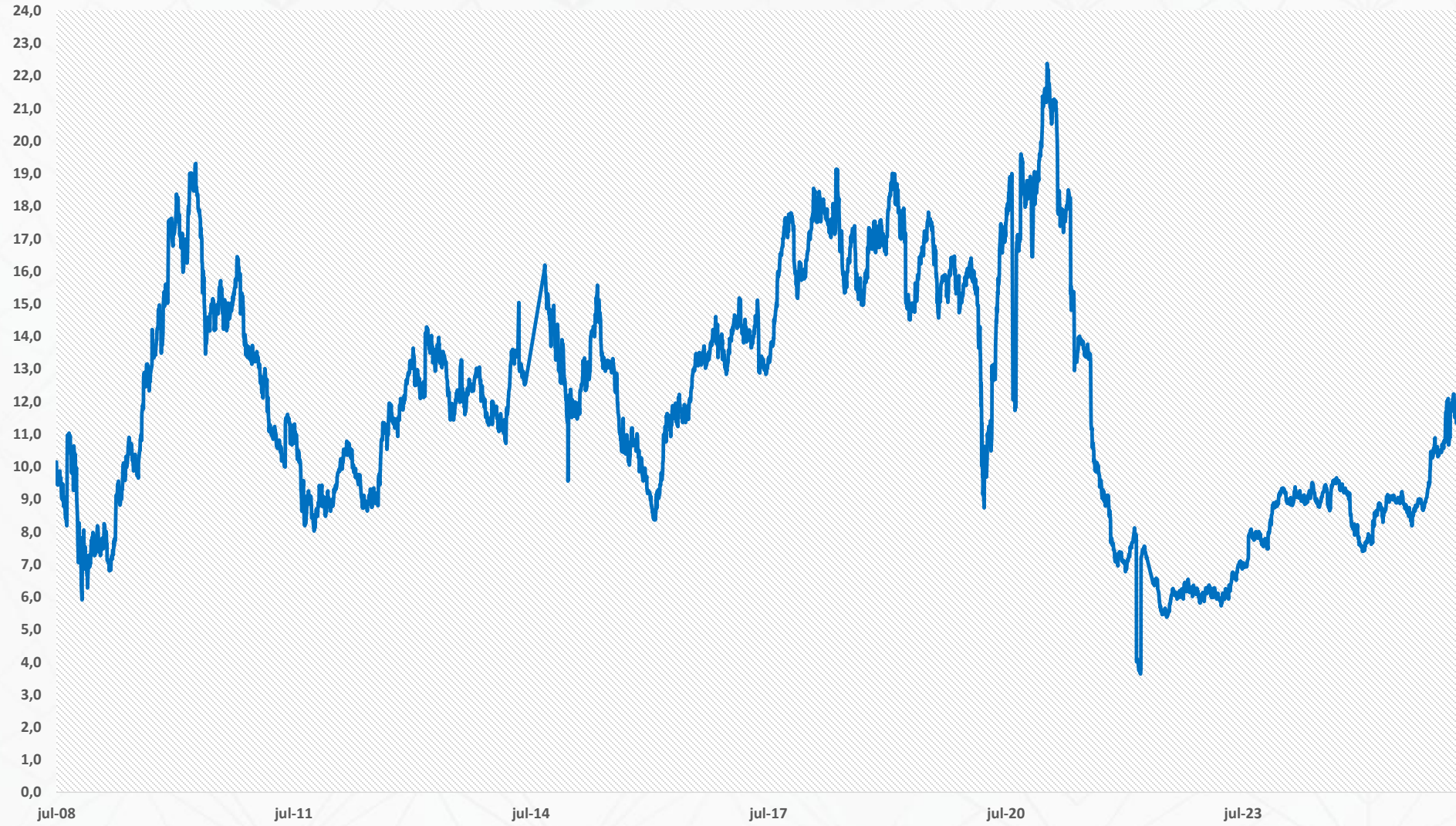


BRASIL

30/04/2026

MERCADO

IBOVESPA PREÇO/LUCRO PROJETADO

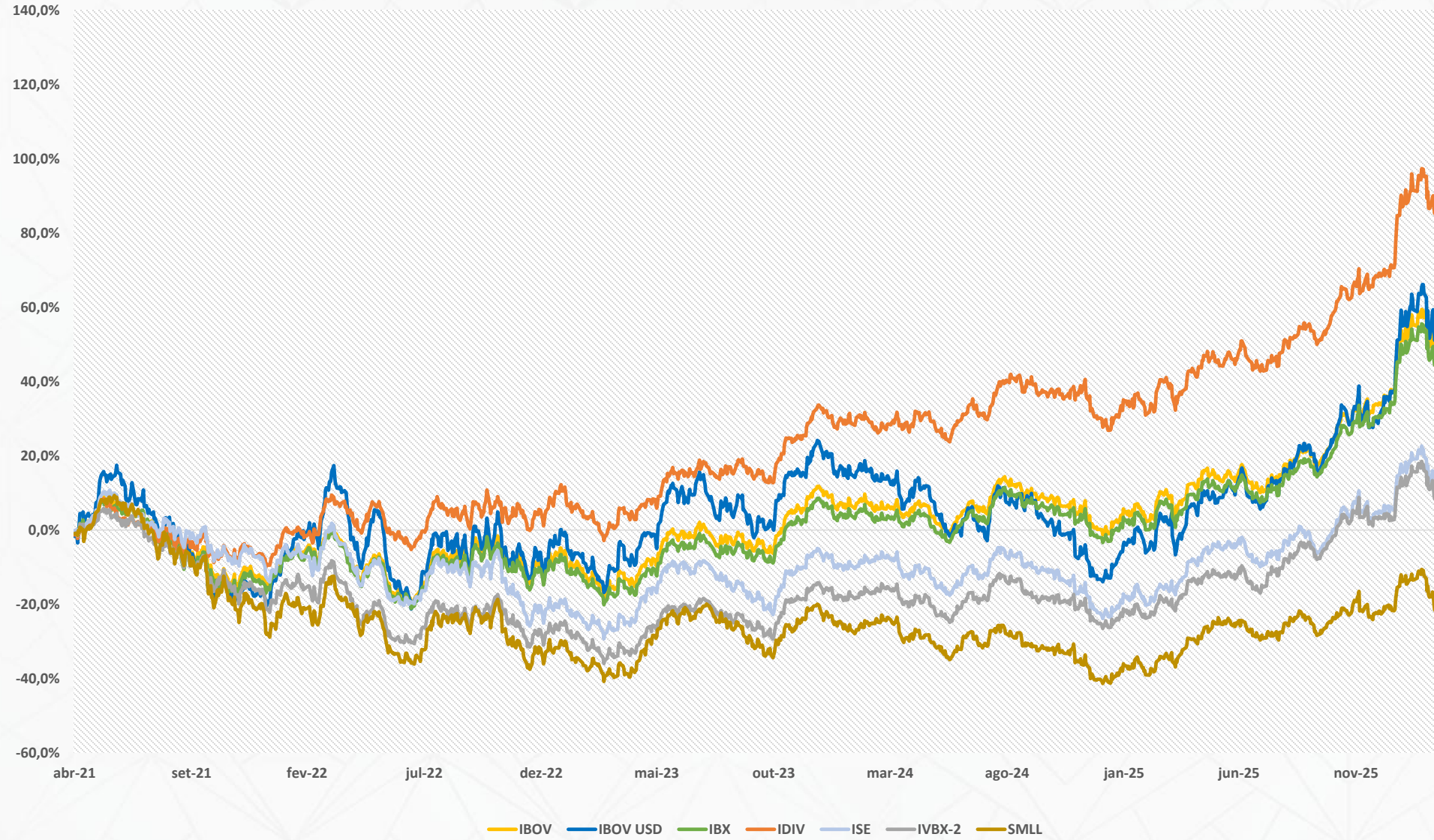


BRASIL

30/04/2026

MERCADO

ÍNDICES DE RENDA VARIÁVEL ACUMULADO

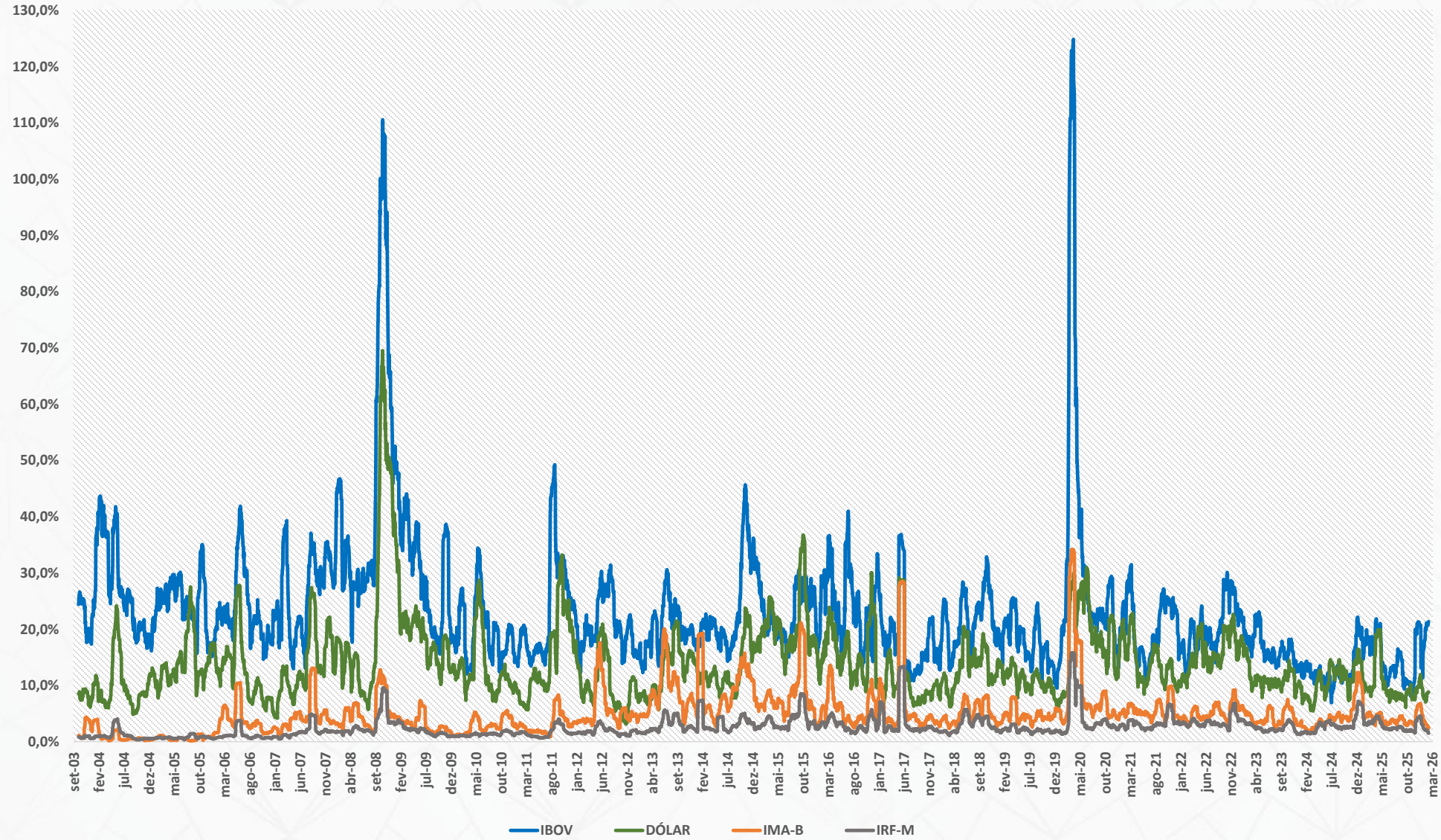


BRASIL

30/04/2026

MERCADO

VOLATILIDADE HISTÓRICA



BRASIL

30/04/2026

MERCADO

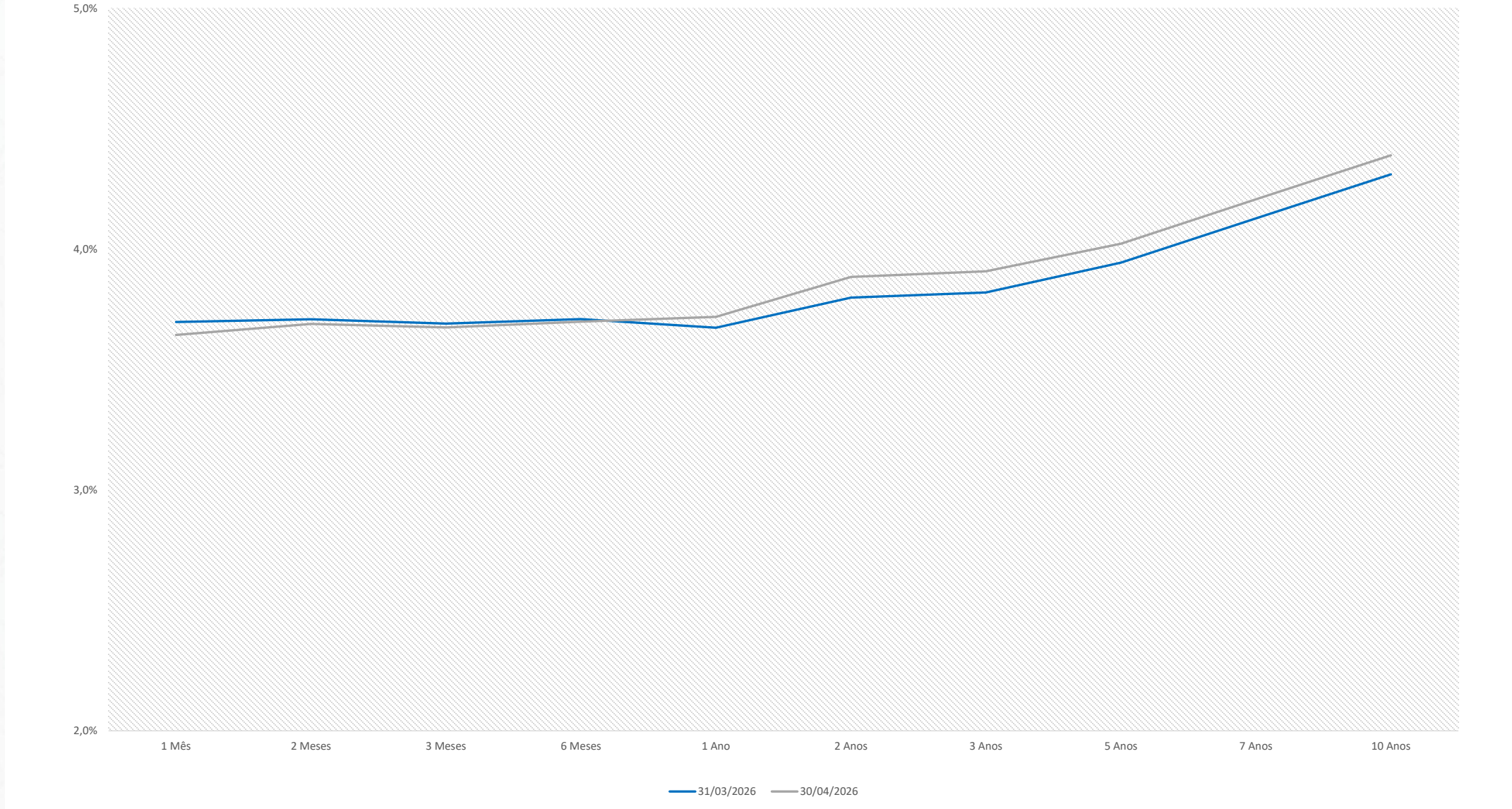
CREDIT DEFAULT SWAP 5 ANOS BRASIL



BRASIL
MERCADO
USD/BRL



ESTADOS UNIDOS
MERCADO
CURVA TREASURY EUA



ESTADOS UNIDOS

30/04/2026

MERCADO

TREASURY NOTE 10 ANOS EUA

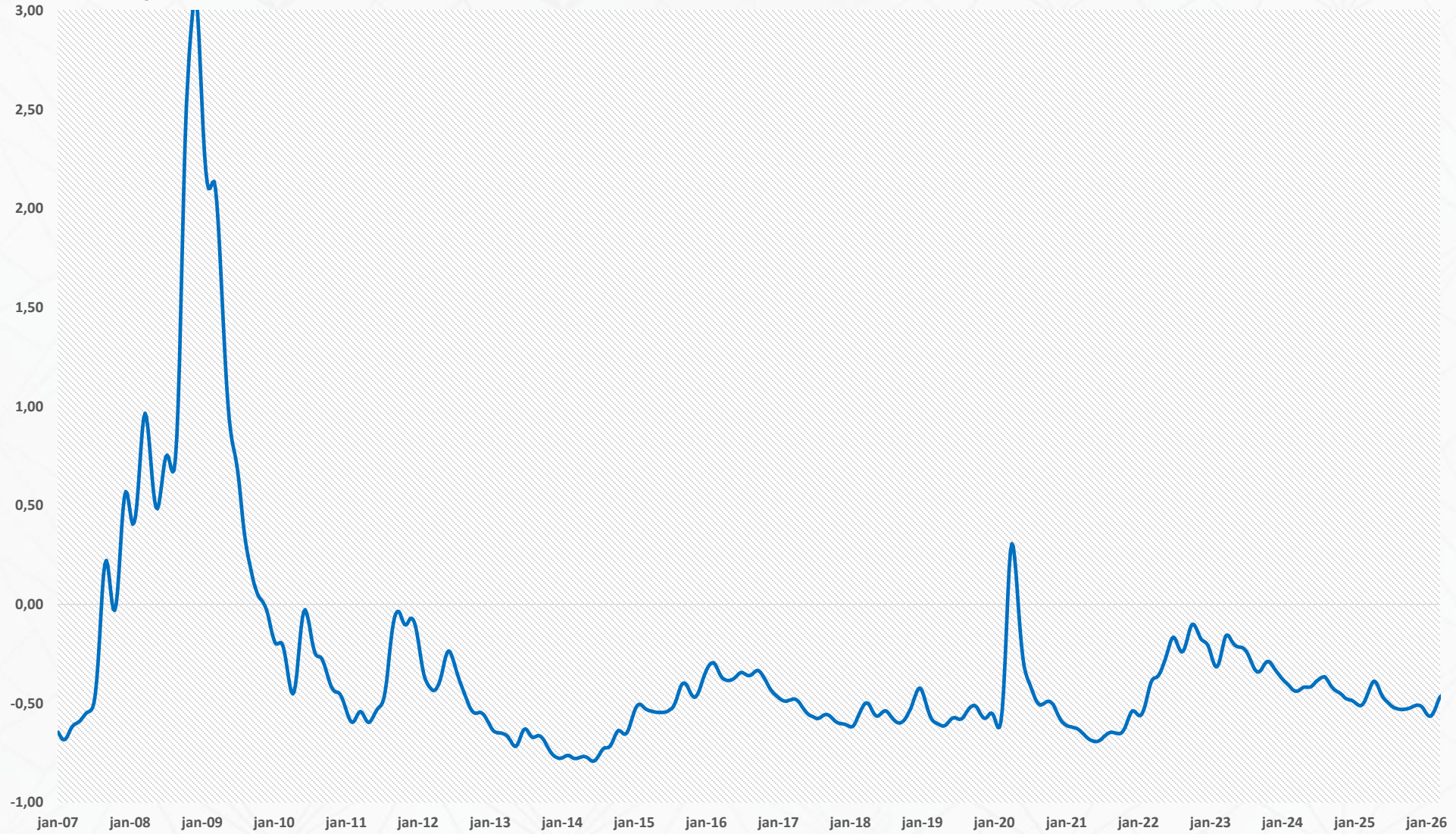


ESTADOS UNIDOS

30/04/2026

MERCADO

INDICADOR DE CONDIÇÕES FINANCEIRAS EUA



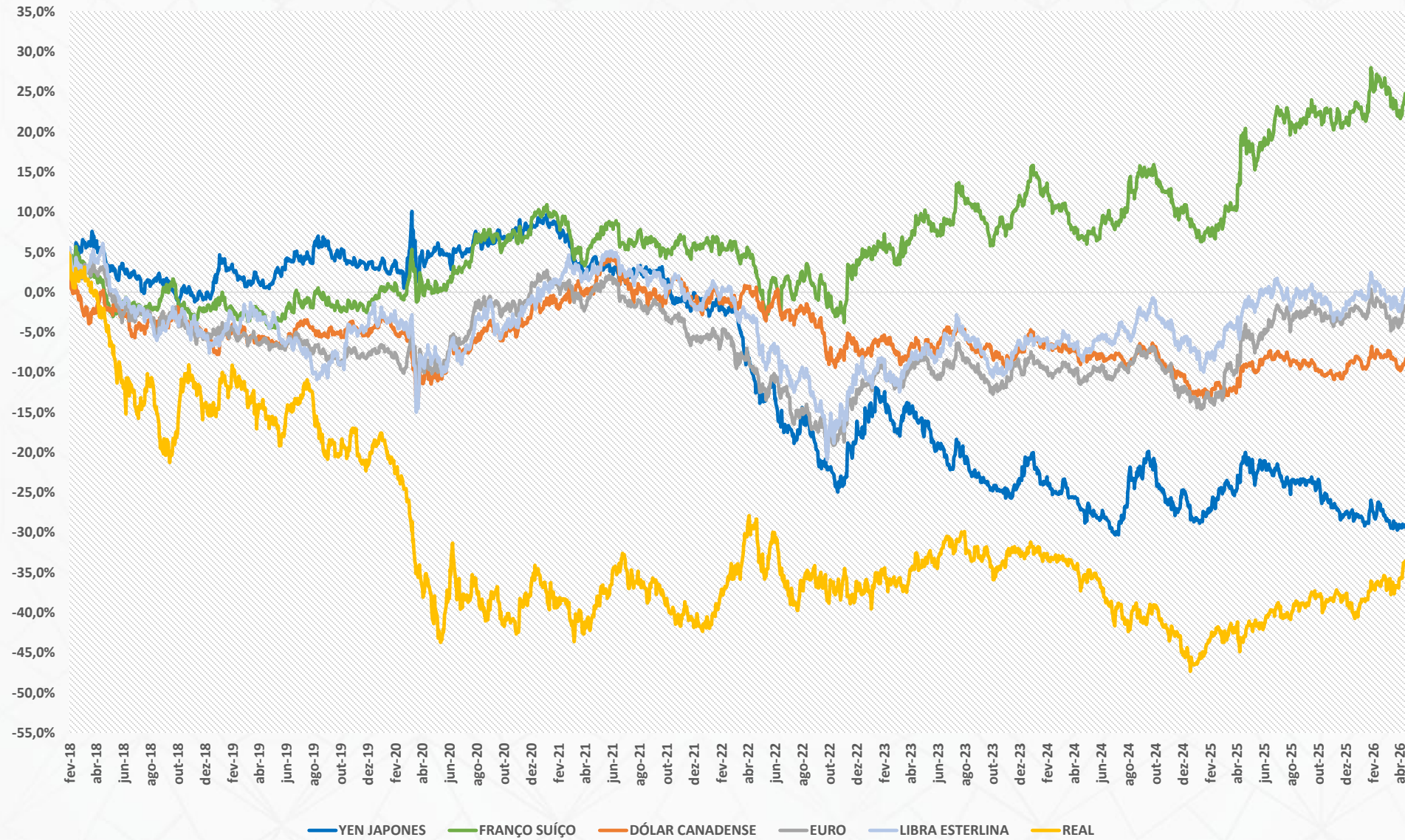
MUNDO
MERCADO
ÍNDICES DE RENDA VARIÁVEL USD



MUNDO
MERCADO

30/04/2026

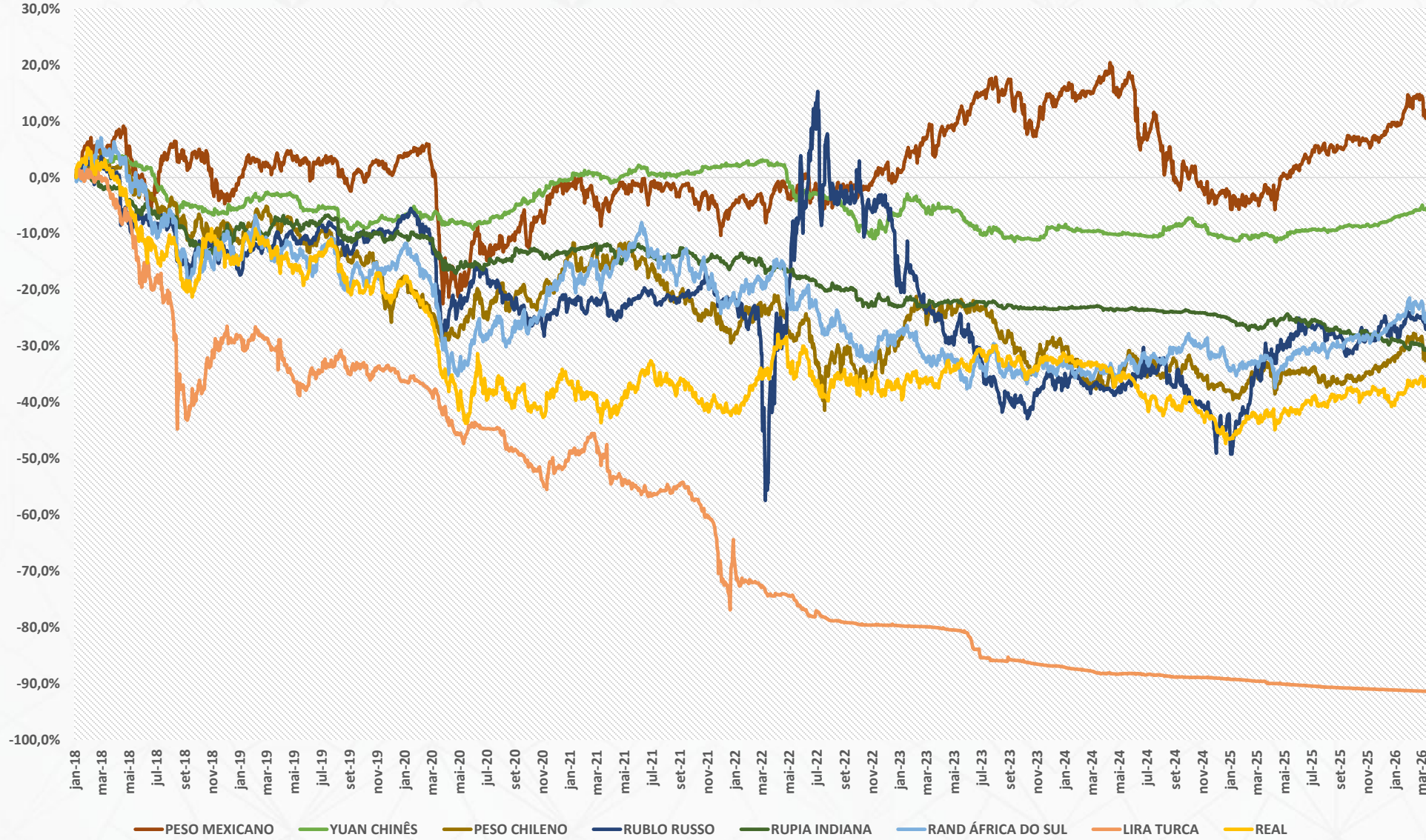
MOEDAS DESENVOLVIDAS ACUMULADO



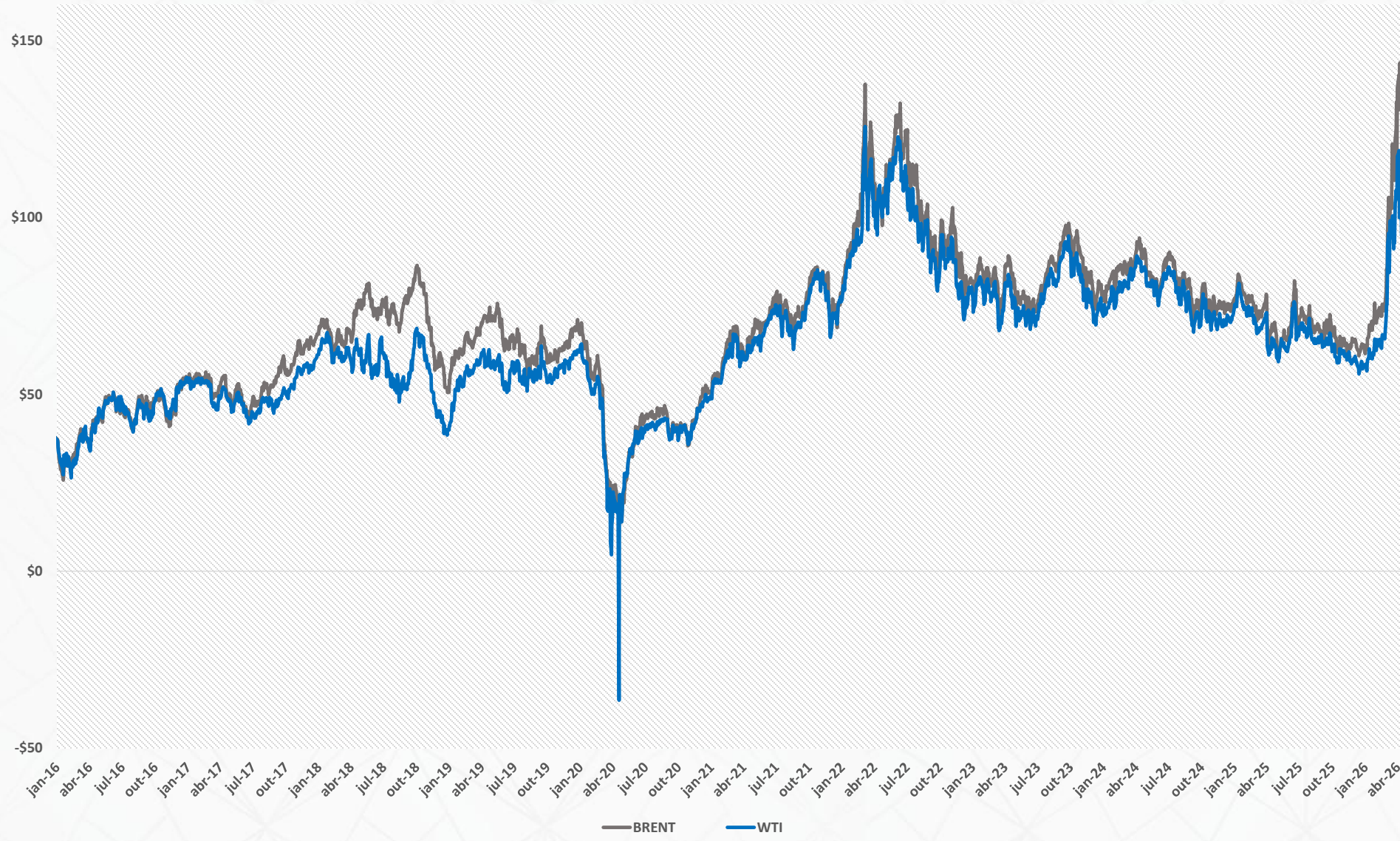
MUNDO
MERCADO

30/04/2026

MOEDAS EMERGENTES ACUMULADO



MUNDO
MERCADO
PETRÓLEO USD



MUNDO
MERCADO

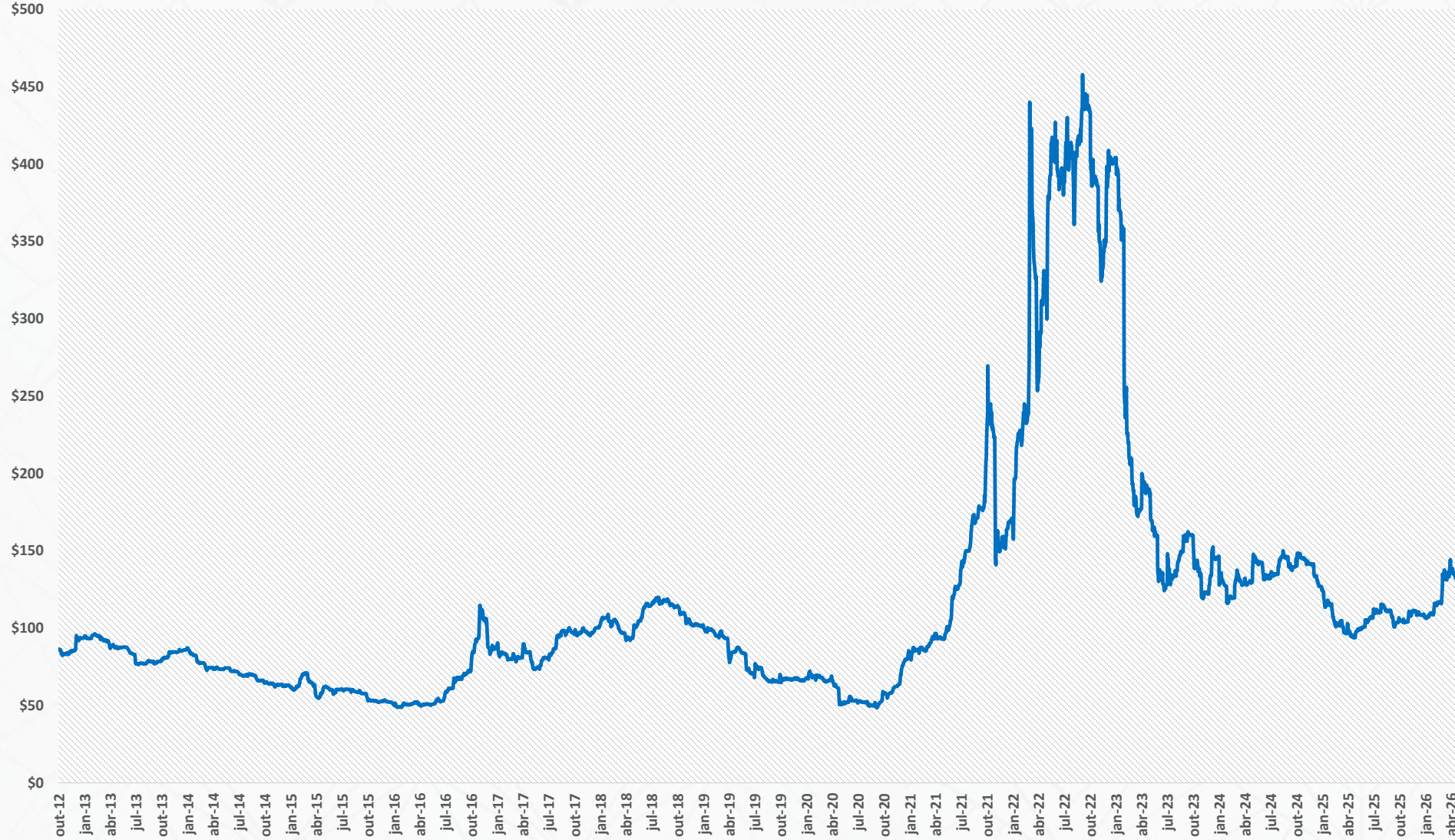
MINÉRIO DE FERRO USD



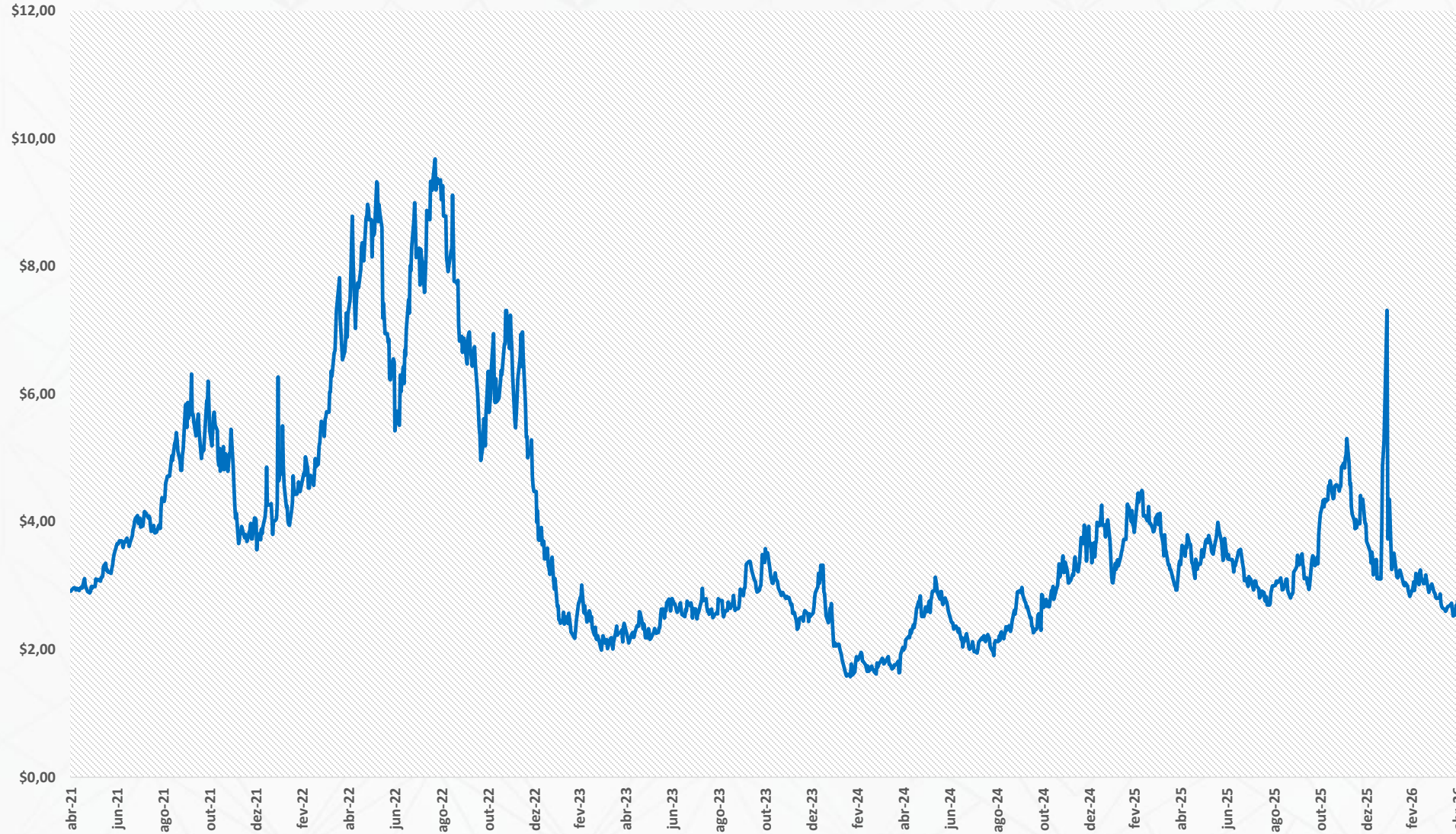
MUNDO
MERCADO
OURO USD



MUNDO
MERCADO
CARVÃO USD



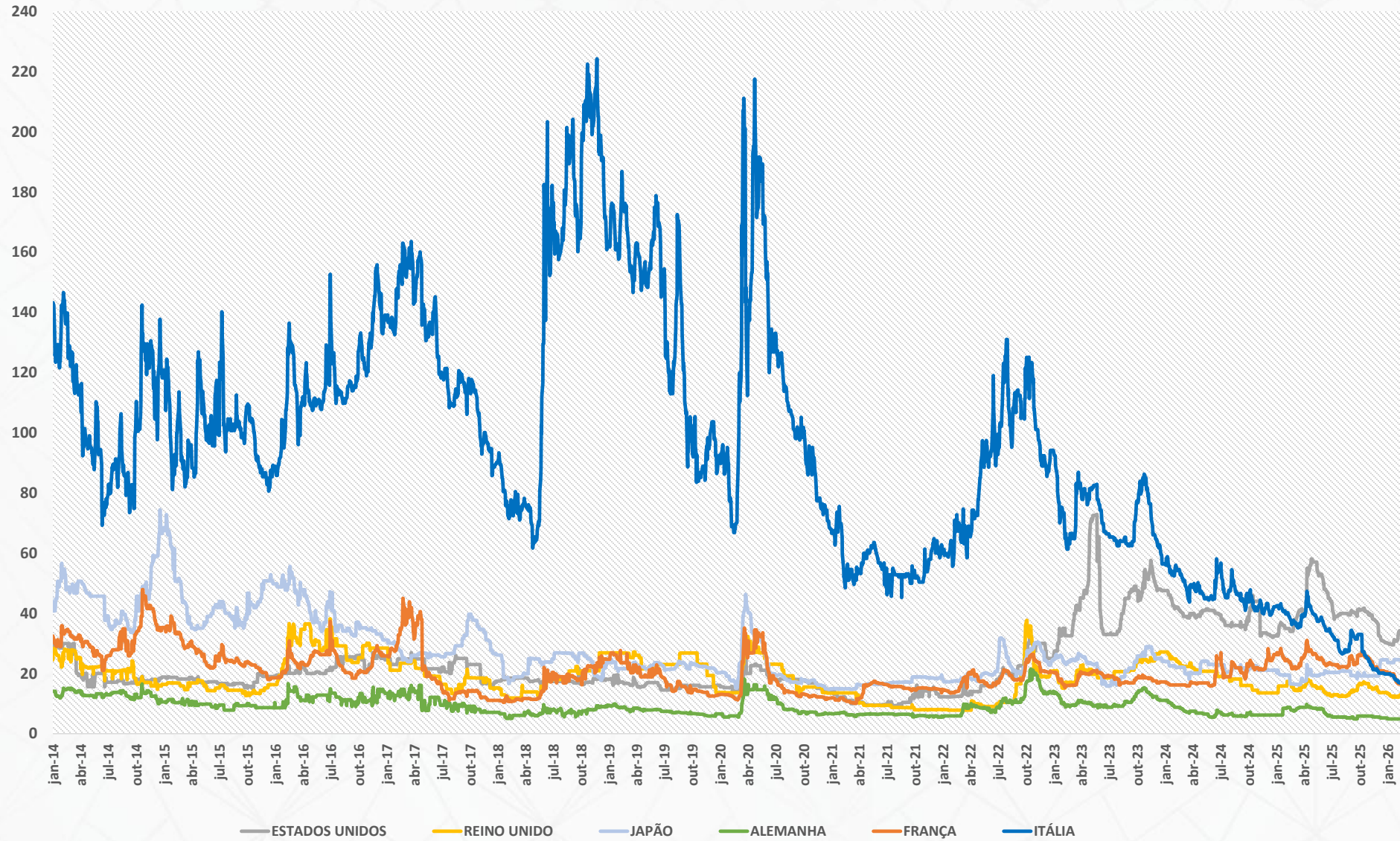
MUNDO
MERCADO
GÁS NATURAL USD



MUNDO
MERCADO

30/04/2026

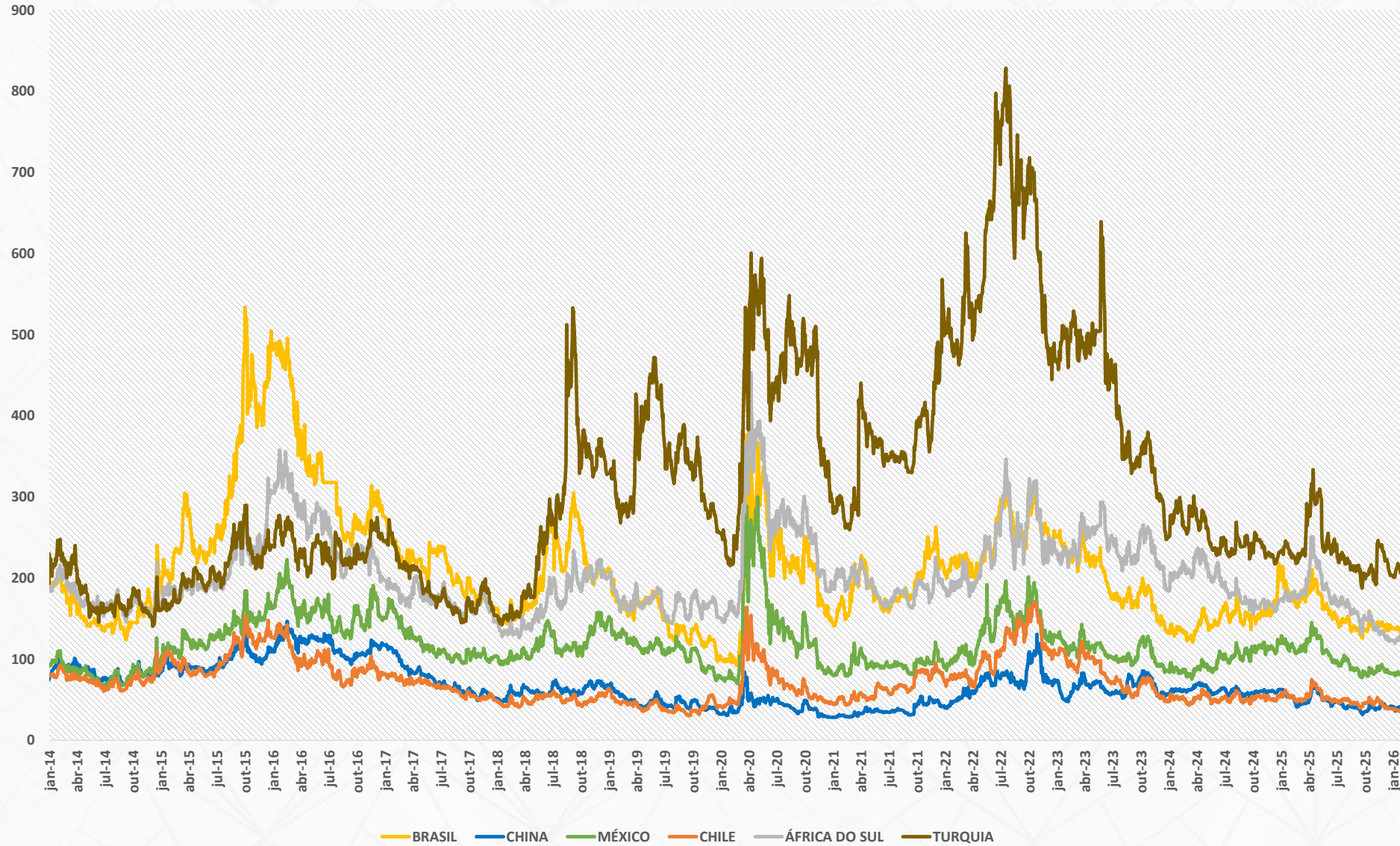
CREDIT DEFAULT SWAP 5 ANOS PAÍSES DESENVOLVIDOS



MUNDO
MERCADO

30/04/2026

CREDIT DEFAULT SWAP 5 ANOS PAÍSES EMERGENTES



DISCLAIMER

ESTE RELATÓRIO FOI ELABORADO PELA I9ADVISORY, COLHENDO DADOS DE PROVEDORES TERCEIROS CONTRATADOS POR ESTA E/OU FONTES PÚBLICAS. PORTANTO, NÃO DEVE SER REPRODUZIDO COMPLETA OU PARCIALMENTE OU DISTRIBUÍDO SEM A PRÉVIA AUTORIZAÇÃO DA I9ADVISORY.

ESTE RELATÓRIO É MERAMENTE INFORMATIVO, E NÃO DEVE SER UTILIZADO COMO RECOMENDAÇÃO DE INVESTIMENTO. RECOMENDAMOS ENTRAR EM CONTATO COM UM DE NOSSOS CONSULTORES PARA QUAISQUER TOMADA DE DECISÃO BASEADA NESTE RELATÓRIO.

RENTABILIDADE PASSADA NÃO REPRESENTA GARANTIA DE RENTABILIDADE FUTURA.



i9Advisory



Relatório Macroeconômico

1º Trimestre 2026

Eventos Relevantes de 2026

Janeiro

21/01 Audiência da diretora do FED Lisa Cook.
28/01 Reunião do FOMC para decisão de juros
Resultado = manutenção em 3,5%-3,75% a.a..
28/01 Reunião do Copom para decisão de juros.
Resultado = manutenção em 15% a.a..
31/01 Fim do financiamento temporário de gastos nos EUA

Fevereiro

05/02 Reunião do BCE para decisão de juros
Resultado = manutenção das taxas

Março

08/03 Eleições Legislativas na Colômbia.
18/03 Reunião do FOMC para decisão de juros
18/03 Reunião do Copom para decisão de juros.
19/03 Reunião do BCE para decisão de juros
23/03 Relatório Bimestral de Receitas e Despesas.

Abril

02/04 Primeiro Turno das Eleições Presidenciais e Eleições Legislativas no Peru.
04/04 Prazo final para filiação partidária, mudança de domicílio eleitoral e para presidente, governadores e prefeitos saírem dos cargos para concorrer a outras funções.
29/04 Reunião do FOMC para decisão de juros
29/04 Reunião do Copom para decisão de juros.
30/04 Reunião do BCE para decisão de juros

Maiο

01/05 Troca dos presidentes de FEDs regionais que votam nas decisões de juros.
15/05 Posse do novo presidente do FED
22/05 Relatório Bimestral de Receitas e Despesas.
31/05 Primeiro Turno das Eleições Presidenciais na Colômbia.

Junho

07/06 Segundo Turno das Eleições Presidenciais no Peru.
11/04 Reunião do BCE para decisão de juros
17/06 Reunião do FOMC para decisão de juros
17/06 Reunião do Copom para decisão de juros.
21/06 Segundo Turno das Eleições Presidenciais na Colômbia.
Expectativa do fim do julgamento das tarifas de importação dos EUA.

Julho

20/07 Início do período destinado às convenções partidárias e à definição de candidaturas para a eleição.
20/07 Início do prazo para protocolar os pedidos de registro de candidatura na Justiça Eleitoral.
22/07 Relatório Bimestral de Receitas e Despesas.
23/07 Reunião do BCE para decisão de juros
29/07 Reunião do FOMC para decisão de juros

Agosto

05/08 Fim do período destinado às convenções partidárias e à definição de candidaturas para a eleição.
05/08 Reunião do Copom para decisão de juros.
15/08 Fim do prazo para protocolar os pedidos de registro de candidatura na Justiça Eleitoral.
16/08 Início da propaganda eleitoral.

Setembro

10/09 Reunião do BCE para decisão de juros
16/09 Reunião do FOMC para decisão de juros
16/09 Reunião do Copom para decisão de juros.
22/09 Relatório Bimestral de Receitas e Despesas.

Outubro

04/10 Primeiro Turno das Eleições Presidenciais no Brasil.
25/10 Segundo Turno das Eleições Presidenciais no Brasil.
28/10 Reunião do FOMC para decisão de juros
29/10 Reunião do BCE para decisão de juros

Novembro

03/11 Eleições legislativas nos EUA
04/11 Reunião do Copom para decisão de juros.
23/11 Relatório Bimestral de Receitas e Despesas.

Dezembro

09/12 Reunião do FOMC para decisão de juros
09/12 Reunião do Copom para decisão de juros.
17/12 Reunião do BCE para decisão de juros

Choques externos e maior complexidade do cenário macroeconômico

O primeiro trimestre de 2026 foi marcado por um aumento relevante da incerteza no cenário macroeconômico global, impulsionado principalmente por choques geopolíticos e energéticos, em um contexto em que a inflação segue acima das metas em economias centrais e a atividade permanece mais resiliente do que o antecipado no final de 2025. A escalada do conflito no Oriente Médio adicionou um choque de oferta relevante via energia, elevando a volatilidade nos mercados financeiros e dificultando a condução da política monetária global.

Nos Estados Unidos, a economia seguiu demonstrando resiliência, sustentada pelo consumo e por um mercado de trabalho caracterizado por baixa rotatividade, ainda que com perda de dinamismo na criação líquida de vagas. A inflação permaneceu pressionada, com sinais crescentes de repasse de custos, em especial associados às tarifas comerciais e ao choque de energia, reforçando uma postura cautelosa por parte do Federal Reserve.

Na Área do Euro, a atividade manteve crescimento moderado ao longo do trimestre, mas com sinais crescentes de fragilidade. A região mostrou-se particularmente sensível ao choque energético, dada sua elevada dependência de importações de gás e petróleo, o que elevou os riscos inflacionários e aumentou a cautela do Banco Central Europeu.

Na China, observou-se melhora cíclica no início do ano, impulsionada por exportações e indústria, mas o crescimento permaneceu estruturalmente desequilibrado, com consumo fraco, mercado de trabalho pressionado e persistente fragilidade do setor imobiliário. A definição de uma meta de crescimento mais baixa para 2026 consolidou a estratégia de acomodação gradual do crescimento potencial.

No Brasil, o trimestre combinou surpresa positiva da atividade econômica com deterioração do quadro inflacionário. A resiliência do mercado de trabalho, o crescimento real dos salários e a recuperação da indústria sustentaram um desempenho mais forte do PIB no início de 2026. Em contrapartida, a inflação voltou a acelerar, com pressões relevantes em serviços, alimentos e riscos adicionais associados ao repasse do choque de energia, resultando em piora das expectativas e maior cautela na condução da política monetária.

Estados Unidos: resiliência com viés estagflacionário

Ao longo do trimestre, a economia americana manteve desempenho robusto, com consumo resiliente e mercado de trabalho caracterizado por baixas taxas de demissão e contratações moderadas. A desaceleração do crescimento da força de trabalho, associada a fatores demográficos e restrições migratórias, reforçou a leitura de um mercado de trabalho mais rígido e sensível a choques.

A inflação seguiu acima da meta, com destaque para a persistência das pressões no núcleo, refletindo tarifas comerciais, custos de insumos e, mais recentemente, o choque nos preços de energia. O aumento do preço do petróleo ao longo do trimestre adicionou um viés estagflacionário ao cenário, elevando a inflação cheia e comprimindo a renda real das famílias.

Na condução da política monetária, o Federal Reserve manteve a taxa básica no intervalo de 3,5%-3,75% a.a. durante todo o trimestre. A comunicação evoluiu para um posicionamento mais convergente em torno de uma estratégia de "wait-and-see", com maior ênfase na gestão de riscos diante de choques de oferta. A probabilidade de cortes de juros ao longo de 2026 foi sendo gradualmente reduzida pelos mercados, diante da persistência inflacionária e do choque energético.

No campo institucional, a indicação de novo presidente do Fed foi bem recebida pelos mercados, por mitigar riscos de interferência política na política monetária, embora não tenha alterado de forma relevante o balanço de riscos no curto prazo.

Zona do Euro: Crescimento moderado sob choque energético

A economia da Área do Euro manteve crescimento modesto ao longo do trimestre, sustentada principalmente pela demanda doméstica. Indicadores de atividade apontaram continuidade da expansão no início de 2026, embora sem sinais claros de aceleração e com composição qualitativa menos favorável.

A inflação apresentou comportamento típico de choque de oferta: aceleração do índice cheio, puxada por energia, enquanto o núcleo permaneceu relativamente comportado, apesar de sinais de pressão em serviços e salários. A elevada dependência energética da região, combinada a níveis de estoques abaixo da média histórica, aumentou significativamente a vulnerabilidade a choques adicionais.

Diante desse quadro, o Banco Central Europeu manteve as taxas de juros inalteradas ao longo do trimestre, reforçando uma postura cautelosa e dependente dos dados. A estratégia predominante seguiu sendo a de aguardar evidências mais claras sobre a persistência do choque energético e seus efeitos de segunda ordem antes de qualquer ajuste na política monetária.

China: Melhora cíclica com crescimento estruturalmente desequilibrado

O primeiro trimestre de 2026 marcou uma melhora cíclica da economia chinesa, impulsionada por exportações robustas e aceleração da produção industrial. O apoio fiscal antecipado e investimentos públicos também contribuíram para o melhor desempenho no início do ano.

Apesar disso, o crescimento permaneceu desbalanceado. O consumo doméstico seguiu fraco e dependente de estímulos pontuais, enquanto o mercado de trabalho mostrou sinais adicionais de deterioração. O setor imobiliário continuou sendo o principal vetor negativo, sem sinais claros de estabilização.

A definição de uma meta de crescimento entre 4,5% e 5,0% para 2026 consolidou a aceitação oficial de um ritmo estruturalmente mais moderado de expansão. A estratégia de política econômica seguiu focada em indústria, tecnologia e investimento público, com estímulos limitados ao consumo.

O choque global de energia adicionou riscos adicionais ao cenário, com potencial impacto negativo sobre margens industriais e crescimento à frente, embora a China seja relativamente menos vulnerável do que economias avançadas.

Brasil: Atividade resiliente e inflação pressionada

No Brasil, o trimestre foi marcado por forte desempenho da atividade econômica. Indicadores do mercado de trabalho permaneceram robustos, com elevada criação líquida de vagas, salários reais em alta e taxa de desemprego próxima das mínimas históricas. A indústria surpreendeu positivamente, com crescimento disseminado na margem e carregamento estatístico positivo para o primeiro trimestre.

Em contraposição, a inflação voltou a surpreender para cima ao longo de todo o trimestre. As pressões concentraram-se em serviços, alimentos e itens sensíveis ao choque de energia, com aceleração dos núcleos e

aumento da difusão inflacionária. Esse movimento resultou em deterioração relevante das expectativas de inflação ao longo do período.

Na política monetária, o Copom manteve a Selic em 15% a.a. no início do trimestre e iniciou, de forma cautelosa, o processo de calibragem da política monetária, reforçando que se trata de um ajuste de uma política ainda restritiva. As comunicações enfatizaram gestão de riscos, elevada incerteza externa e vigilância sobre expectativas e efeitos de segunda ordem, sinalizando um ciclo de flexibilização gradual e assimétrico.

No campo fiscal e externo, o país seguiu apresentando superávit comercial robusto e fluxos cambiais favoráveis, sustentando apreciação do real ao longo de parte do trimestre. Ainda assim, persistiram preocupações estruturais com a credibilidade do arcabouço fiscal e a sustentabilidade do ajuste no médio prazo.

Tabela 1: Indicadores Financeiros (janelas acumuladas até março de 2026)

ÍNDICES	TRIMESTRE	ANO	12 M	24 M	36 M	48 M	60 M
CDI	3,41%	3,41%	14,79%	27,72%	43,50%	62,56%	72,98%
IMA-S	3,49%	3,49%	15,00%	28,28%	44,41%	63,80%	75,26%
IDA-DI (CRÉDITO PRIVADO)	2,63%	2,63%	13,65%	29,12%	50,69%	68,05%	83,32%
IMA-B	2,98%	2,98%	12,66%	13,50%	26,90%	36,44%	42,58%
IRF-M	2,36%	2,36%	15,65%	21,23%	38,23%	54,19%	57,58%
DÓLAR	-5,14%	-5,14%	-9,10%	4,47%	2,74%	10,17%	-8,39%
IBOVESPA (AÇÕES BRASIL)	16,35%	16,35%	43,91%	46,33%	84,00%	56,22%	60,73%
MSCI WORLD em R\$	-8,83%	-8,83%	6,67%	29,44%	56,72%	53,65%	38,75%
NASDAQ em R\$	-11,88%	-11,88%	13,44%	37,70%	81,49%	67,26%	49,32%
S&P 500 em R\$	-9,54%	-9,54%	5,74%	29,80%	63,22%	58,75%	50,54%
MSCI WORLD (Moeda original)	-3,88%	-3,88%	17,35%	23,90%	52,55%	39,48%	51,45%
NASDAQ (Moeda original)	-7,11%	-7,11%	24,81%	31,82%	76,66%	51,83%	62,99%
S&P 500 (Moeda original)	-4,63%	-4,63%	16,33%	24,25%	58,87%	44,10%	64,33%

Fonte: Quantum. Elaboração: Backoffice i9.

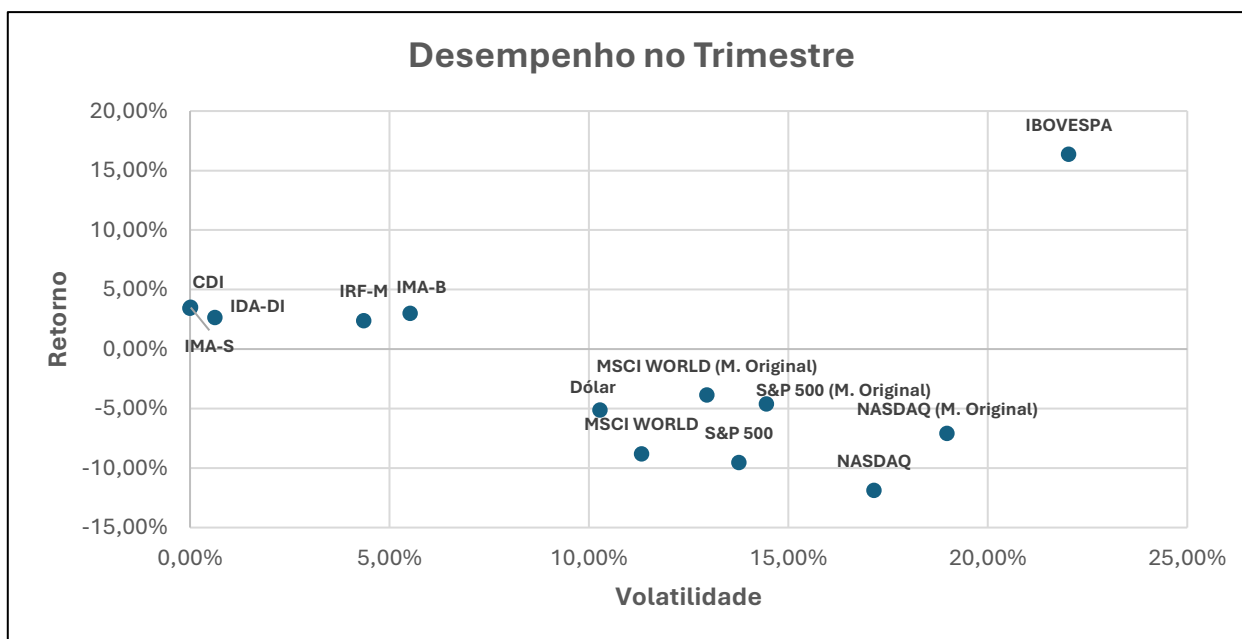
Tabela 2: Indicadores Financeiros (janelas mensais - últimos 12 meses)

	2025									2026		
	Abr	Mai	Jun	Jul	Ago	Set	Out	Nov	Dez	Jan	Fev	Mar
CDI	1,06%	1,14%	1,10%	1,28%	1,16%	1,22%	1,28%	1,05%	1,22%	1,16%	1,00%	1,21%
IMA-S	1,05%	1,16%	1,11%	1,30%	1,17%	1,24%	1,29%	1,06%	1,23%	1,18%	1,01%	1,27%
IDA-DI (CRÉDITO PRIVADO)	0,59%	1,38%	1,19%	1,42%	1,10%	1,19%	1,08%	1,10%	1,21%	1,36%	0,79%	0,46%
IMA-B	2,09%	1,70%	1,30%	-0,79%	0,84%	0,54%	1,05%	2,04%	0,31%	1,00%	1,79%	0,17%
IRF-M	2,99%	1,00%	1,78%	0,29%	1,66%	1,26%	1,37%	1,67%	0,30%	1,96%	0,99%	-0,59%
DÓLAR	-1,42%	0,85%	-4,41%	2,66%	-3,14%	-1,99%	1,24%	-0,94%	3,16%	-4,95%	-1,54%	1,36%
IBOVESPA (AÇÕES BRASIL)	3,69%	1,45%	1,33%	-4,17%	6,28%	3,40%	2,26%	6,37%	1,29%	12,56%	4,09%	-0,70%
MSCI WORLD em R\$	-0,69%	6,58%	-0,38%	3,92%	-0,72%	1,04%	3,20%	-0,76%	3,91%	-2,86%	-0,91%	-5,28%
NASDAQ em R\$	-0,58%	10,48%	1,87%	6,45%	-1,61%	3,52%	5,99%	-2,44%	2,61%	-4,05%	-4,87%	-3,46%
S&P 500 em R\$	-2,17%	7,05%	0,33%	4,88%	-1,29%	1,48%	3,53%	-0,81%	3,11%	-3,65%	-2,39%	-3,80%
MSCI WORLD (Moeda original)	0,74%	5,69%	4,22%	1,23%	2,49%	3,09%	1,94%	0,18%	0,73%	2,19%	0,64%	-6,55%
NASDAQ (Moeda original)	0,85%	9,56%	6,57%	3,70%	1,58%	5,61%	4,70%	-1,51%	-0,53%	0,95%	-3,38%	-4,75%
S&P 500 (Moeda original)	-0,76%	6,15%	4,96%	2,17%	1,91%	3,53%	2,27%	0,13%	-0,05%	1,37%	-0,87%	-5,09%

Fonte: Quantum. Elaboração: Backoffice i9.

Tabela e Gráfico (Risco x Retorno): Desempenho Indicadores Financeiros - 1º Trimestre

Índices	Retorno	Volatilidade (Anualizada)
IBOVESPA (AÇÕES BRASIL)	16,35%	22,03%
IMA-S	3,49%	0,02%
CDI	3,41%	0,00%
IMA-B	2,98%	5,52%
IDA-DI (CRÉDITO PRIVADO)	2,63%	0,63%
IRF-M	2,36%	4,36%
MSCI WORLD (Moeda Original)	-3,88%	12,96%
S&P 500 (Moeda Original)	-4,63%	14,45%
Dólar	-5,14%	10,28%
NASDAQ (Moeda Original)	-7,11%	18,98%
MSCI WORLD em R\$	-8,83%	11,32%
S&P 500 em R\$	-9,54%	13,76%
NASDAQ em R\$	-11,88%	17,15%



Fonte: Quantum. Elaboração: Backoffice i9.

DISCLAIMER

A presente Nota Macroeconômica ("Nota") foi elaborada pelo economista-chefe da i9 Advisory e não se configura como um relatório de análise para fins de Resolução CVM nº 20, de 25 de fevereiro de 2021. Neste sentido, a Nota reflete única e exclusivamente as opiniões do economista-chefe em relação ao conteúdo apresentado.

O objetivo meramente informativo da Nota não deverá ser interpretado como uma oferta ou solicitação de oferta para aquisição de valores mobiliários ou a venda de qualquer instrumento financeiro. Este material não leva em consideração os objetivos, planejamento estratégico, situação financeira ou necessidades específicas de qualquer investidor em particular.

Destacamos que as informações contidas na Nota foram obtidas por meio de fontes públicas consideradas seguras e confiáveis na data em que o material foi divulgado. Entretanto, apesar da diligência na obtenção das informações apresentadas, as projeções e estimativas contidas na Nota não devem ser interpretadas como garantia de performance futura pois estão sujeitas a riscos e incertezas que podem ou não se concretizar. Neste sentido, não apresentamos nenhuma garantia acerca da confiabilidade, exatidão, integridade ou completude (expressas ou não) dessas mesmas informações abordadas.

A i9 Advisory não se obriga em publicar qualquer revisão ou atualizar referidas projeções e estimativas frente a eventos ou circunstâncias que venham a ocorrer após a data deste documento. Ademais, ao acessar o presente material, o interessado compreende dos riscos relativos ao cenário macroeconômico abordado nesta Nota.

Por último, a i9 Advisory e/ou qualquer outra empresa de seu grupo econômico não se responsabiliza por qualquer decisão do investidor que forem tomados com base nas informações aqui divulgadas, nem por ato praticado por profissionais por ele consultados e tampouco pela publicação acidental de informações incorretas. A i9Advisory informa que potenciais investidores devem buscar aconselhamento financeiro profissional sobre a adequação do investimento em valores mobiliários ou outros investimentos e estratégias discutidas

ESCLARECIMENTOS SOBRE ALOCAÇÃO

FEVEREIRO/2026

AO INSTITUTO MUNICIPAL DE PREVIDÊNCIA DE JUAZEIRO DO NORTE

Prezados(as) Senhores(as),

Este documento tem por objetivo analisar e apresentar comentários acerca da alocação de ativos presentes na carteira do Instituto, conforme solicitação do cliente, na intenção de ajudá-lo na tomada de decisão e acompanhamento da carteira de investimentos.

As informações contidas neste documento se destinam somente à orientação de caráter geral e fornecimento de informações sobre o tema de interesse do cliente. Nossos estudos foram baseados em informações disponíveis ao público, consideradas confiáveis na data de publicação, e, em informações fornecidas pelo próprio cliente, sendo estas tratadas como estritamente sigilosas.

Não é permitido a divulgação e a utilização deste e de seu respectivo conteúdo por pessoas não autorizadas pela I9 ADVISORY.

Gratos pela oportunidade, permanecemos à disposição para quaisquer esclarecimentos que se fizerem necessários.

Equipe i9 Advisory.

1. Parecer

Com o objetivo de prestar os devidos esclarecimentos ao questionamento encaminhado por meio do Ofício nº 101/2026, elencamos a seguir alguns pontos que entendemos relevantes para a adequada compreensão do tema.

Considerando a recente manutenção da taxa básica de juros, bem como as sinalizações apresentadas na última reunião do Comitê de Política Monetária (Copom), realizada em janeiro, observamos que o mercado passou a elevar as expectativas quanto ao início de um possível ciclo de fechamento da curva de juros já no primeiro trimestre de 2026.

Nesse contexto, caso tais expectativas se consolidem e passem a ser efetivamente assimiladas como tendência de mercado, o cenário atual poderá configurar uma janela de oportunidade para a ampliação da proteção do passivo do Instituto, por meio da aquisição de ativos de maior duração, em consonância com o direcionamento manifestado pela Unidade Gestora, conforme interpretação do ofício recebido.

Neste, vislumbram a possibilidade de resgate total do fundo KÍNITRO FIF AÇÕES, CNPJ 27.749.572/0001-24, e, para isso, para listamos abaixo as datas e os valores alocados e evoluímos tais alocações para a data mais recente, no caso 06/02/2026:

RENTABILIDADE ACUMULADA				
Data da aplicação	Quantidade	Valor Alocado	Valor atualizado com o rendimento(R\$)	Rendimento acumulado (R\$)
22/09/2025	1.784.664	3.334.262,42	3.691.992,12	357.729,70
15/12/2025	431.230	878.170,95	892.098,73	13.927,78
TOTAL	2.215.894	4.212.433,37	4.584.090,85	371.657,48

Conforme demonstrado, observa-se que os dois aportes realizados apresentam retornos positivos até o momento. Dessa forma, um eventual resgate do ativo não acarretaria em uma realização de prejuízo.

Como segunda etapa, o Ofício menciona a possibilidade de migração dos recursos eventualmente resgatados para a aquisição de Títulos Públicos Federais. Ao analisarmos tal alternativa, torna-se imprescindível considerar as diretrizes e recomendações já estabelecidas no Estudo de Macroalocação, o Asset Liability Management (ALM), estudo esse previamente elaborado e já apresentado.

O referido estudo, conforme já disponibilizado, sugere não apenas o incremento de posições em vértices já existentes na carteira do Instituto, como também a aquisição de títulos em vértices mais longos, notadamente com vencimentos em 2040 e 2050, atualmente não contemplados na carteira consolidada.

Dessa forma, eventual realocação de recursos para tais ativos contribuiria para o aumento da previsibilidade na gestão dos passivos, com a consequente mitigação de riscos de descasamento entre ativos e obrigações, bem como de riscos de mercado, dentre outros fatores. Assim sendo, não se identificam objeções à adoção dessa estratégia, caso venha a ser deliberada pelo colegiado.

Não menos importante, e de modo a embasar o raciocínio apresentado, vale observar o atual cenário macroeconômico, caracterizado por elevada incerteza e volatilidade, tanto no ambiente internacional, influenciado pela consolidação de uma espécie de “guerra fria econômica”, que vem fragmentando e reconfigurando as relações comerciais globais, quanto no cenário doméstico, no qual se observa crescente preocupação fiscal e institucional, agravada pelo ciclo político (eleitoral) que tende a se intensificar nos próximos períodos.

Tendo isso em mente, não encontramos outros pontos de atenção que merecem destaque, além dos já mencionados anteriormente.



PREFEITURA DE
JUAZEIRO
DO NORTE

República Federativa do Brasil
Estado do Ceará
Município de Juazeiro do Norte
Fundo Municipal de Previdência Social dos Servidores
de Juazeiro do Norte – CE – PREVIJUNO

 **Pró-Gestão**
RPPS

 **PREVIJUNO**
Fundo Municipal de Previdência Social
dos Servidores de Juazeiro do Norte - CE

Ofício nº. 000421/2026 – DIFIN/PREVIJUNO

Juazeiro do Norte (CE), 29 de abril de 2026.

Ao Senhor
Marcos Almeida
Consultor da LDB Consultoria Financeira

ASSUNTO: SOLICITAÇÃO DE PARECER. SAFRA EXTRA BANCOS FIC DE FI RF CRÉDITO PRIVADO.

Senhor Consultor,

1. Em atenção às atribuições desta unidade e às deliberações do Comitê de Investimentos, solicitamos a Vossa Senhoria a emissão de Parecer Técnico acerca da possível realocação dos recursos atualmente aplicados no fundo **SAFRA EXTRA BANCOS FIC DE FI RF Crédito Privado**, CNPJ nº 20.441.483/0001-77, inclusive com avaliação da alternativa de alocação em títulos públicos por meio de compra direta.
2. O referido parecer tem por objetivo subsidiar tecnicamente a eventual decisão de realocação do ativo, considerando, inicialmente, que não havia previsão de alocação objetivo para esse segmento na Política de Investimentos vigente à época da aplicação. Ressalte-se, contudo, que a referida Política foi devidamente revisada, passando a contemplar tal segmento, o que demanda análise quanto à aderência atual da estratégia.
3. Adicionalmente, solicita-se que sejam consideradas as estratégias inerentes aos ativos de crédito privado, bem como o contexto recente de mercado, marcado por notícias e projeções que indicam possível redução de atratividade desse segmento, especialmente diante das expectativas macroeconômicas.
4. Dessa forma, busca-se, por meio deste parecer, maior clareza e segurança técnica para a tomada de decisão, avaliando os impactos sob as



PREFEITURA DE
JUAZEIRO
DO NORTE

República Federativa do Brasil
Estado do Ceará
Município de Juazeiro do Norte
Fundo Municipal de Previdência Social dos Servidores
de Juazeiro do Norte – CE – PREVIJUNO

 **Pró-Gestão**
RPPS


PREVIJUNO
Fundo Municipal de Previdência Social
dos Servidores de Juazeiro do Norte - CE

óticas de risco, retorno, aderência à Política de Investimentos e alinhamento com a estratégia de médio e longo prazo, inclusive no que se refere à alternativa de investimento em títulos públicos.

5. Sem mais para o momento, colocamo-nos à disposição para quaisquer esclarecimentos adicionais que se façam necessários.

Atenciosamente,

Jesus Rogério de Holanda
Presidente do Comitê de Investimentos do PREVIJUNO
Portaria nº 483/2025



PREFEITURA DE
JUAZEIRO
DO NORTE

República Federativa do Brasil
Estado do Ceará
Município de Juazeiro do Norte
Fundo Municipal de Previdência Social dos Servidores
de Juazeiro do Norte – CE – PREVIJUNO

 **Pró-Gestão**
RPPS

 **PREVIJUNO**
Fundo Municipal de Previdência Social
dos Servidores de Juazeiro do Norte - CE

Ofício nº. 000422/2026 – DIFIN/PREVIJUNO

Juazeiro do Norte (CE), 29 de abril de 2026.

Ao Senhor
Marcos Almeida
Consultor da LDB Consultoria Financeira

ASSUNTO: SOLICITAÇÃO DE PARECER TÉCNICO – ANÁLISE DE REALOCAÇÃO DE RECURSOS.

Senhor Consultor,

1. Em atenção às atribuições desta unidade e às deliberações do Comitê de Investimentos, solicitamos a emissão de Parecer Técnico acerca da possível realocação dos recursos atualmente aplicados no fundo **BNB Soberano FI Renda Fixa**, CNPJ nº 30.568.193/0001-42, para o fundo **BNB IMA-B FIF**, CNPJ nº 08.266.261/0001-60.
2. O referido parecer tem por objetivo subsidiar tecnicamente a tomada de decisão, considerando que os fundos em análise possuem benchmarks distintos, o que implica diferenças relevantes em termos de estratégia, risco, volatilidade e expectativa de retorno.
3. Dessa forma, solicita-se que a análise contemple, entre outros aspectos pertinentes, a avaliação comparativa entre os ativos, os impactos da eventual realocação na carteira, a aderência à Política de Investimentos vigente, bem como o alinhamento com os objetivos de médio e longo prazo deste Regime Próprio de Previdência Social.
4. Por fim, requer-se que sejam considerados, ainda, o cenário macroeconômico atual e as perspectivas para os índices de referência dos respectivos fundos, de modo a conferir maior segurança e embasamento técnico à decisão.





PREFEITURA DE
JUAZEIRO
DO NORTE

República Federativa do Brasil
Estado do Ceará
Município de Juazeiro do Norte
Fundo Municipal de Previdência Social dos Servidores
de Juazeiro do Norte – CE – PREVIJUNO



PREVIJUNO
Fundo Municipal de Previdência Social
dos Servidores de Juazeiro do Norte - CE

5. Sem mais para o momento, colocamo-nos à disposição para quaisquer esclarecimentos adicionais que se façam necessários.

Atenciosamente,

Jesus Rogério de Holanda
Presidente do Comitê de Investimentos do PREVIJUNO
Portaria nº. 483/2025



Dados do Cliente

Cliente: FUNDO MUNICIPAL DE PREVIDENCIA SOCIAL DOS SERVIDORES DE JUAZEIRO DO NORTE/CE-PREVIJUNO

CNPJ: 08.919.882/0001-03

Agência responsável: JUAZEIRO DO NORTE - 029 c/c 179052

Posição Diária Cliente - Saldo

Fundo	Data da Última Cota	Valor da Última Cota	Nº de Cotas	Saldo de Aplicação (R\$)
BMB SOBERANO FIF	23/04/26	1,804252	29.265.266,092	52.801.914,88

Informe de Rentabilidades

Fundo	Informações Operacionais				Rentabilidades									
	Início	Taxa Global (% a.a.)	Benchmark	Valor da Última Cota	Data da Última Cota	Patrimônio Líquido ⁽¹⁾	No dia (%)	Comparação benchmark ^(h)	No mês % ⁽ⁱ⁾	Comparação benchmark ^(h)	No ano (%)	Comparação benchmark ^(h)	Em 12 meses (%)	Comparação benchmark ^(h)
BMB INSTITUCIONAL FIF	24/12/2014	0,2375	CDI	2,778045	23/04/2026	850,48	0,0545	100,47%	0,7398	97,04%	4,1939	99,84%	14,3562	99,32%
BMB SOBERANO FIF	04/10/2019	0,1875	CDI	1,804252	23/04/2026	5.895,81	0,0527	97,03%	0,7442	97,61%	4,2085	100,19%	14,4041	99,65%
BMB PLUS FIC FI RF LP	12/03/2004	0,4875	CDI	9,184849	22/04/2026	1.402,55	0,0534	98,36%	0,7449	97,70%	4,1783	99,47%	14,2169	98,36%
BMB IRF-M 1 TÍTULOS PÚBLICOS FIF	26/09/2022	0,1875	IRF-M 1	1,511508	22/04/2026	183,74	0,0355	107,46%	0,7343	100,03%	3,9961	96,85%	13,9375	98,52%
BMB IMA-B FIF	24/04/2007	0,1875	IMA-B	6,386039	22/04/2026	109,07	-0,1870	-	2,1486	98,33%	5,1057	97,60%	12,8386	100,64%
BMB MULTIMERCADO FIF	15/03/2004	1,2875	-	68,489932	22/04/2026	3,77	-0,0309	-	0,8051	-	4,1902	-	13,0800	-
BMB SELEÇÃO AÇÕES FIF	04/06/1991	1,9875	IBOVESPA	235,569242	22/04/2026	72,29	-1,3733	0,28	2,3972	-0,50	16,3808	-3,33	34,8455	-7,96

(1) Rentabilidade calculada a partir da cota da posição final do mês anterior / (2) 12 meses anteriores ao mês atual ou o período desde a data de constituição do fundo (caso este tenha sido constituído há menos de 12 meses) / (3) fundos de renda fixa - rentabilidade fundo / rentabilidade benchmark (caso uma das rentabilidades seja negativa, a comparação não será feita, exceto para o fundo BNB Seleção Ações FIF) / fundos de renda variável - rentabilidade fundo - rentabilidade benchmark / (4) Rentabilidade não divulgada, pois o fundo possui menos de 6 meses de funcionamento.

Observações:

- A rentabilidade divulgada não é líquida de impostos.
- Para avaliação da performance de fundo de investimento, é recomendável uma análise de, no mínimo, 12 (doze) meses.
- Rentabilidade passada não representa garantia de rentabilidade futura.
- Leia o regulamento, o formulário de informações complementares e a lâmina de informações essenciais antes de investir.
- Os fundos de investimento distribuídos pelo Banco do Nordeste não cobram taxa de performance.
- Fundos de investimento não contam com a garantia do administrador do fundo, do gestor da carteira, de qualquer mecanismo de Seguro, ou Fundo Garantidor de Créditos - FGC.
- Lista de Siglas: CP: Fundo de Investimento em Cotas; RF: Fundo de Investimento em Cotas; RF: Renda Fixa; REF: Referenciado; RIF: Fundo de Investimento Financeiro

Serviço de Atendimento ao Cotista:

Telefone: (85) 3299-3544

E-mail: fundos@bnb.gov.br

Mais informações poderão ser obtidas

no site:

<https://www.bnb.gov.br/fundos-de-investimento>



Benchmarks	Rentabilidades		
	Dia (%)	Mês (%)	Ano (%)
CDI	0,0543	0,7624	4,2005
IMA-B 5	-0,0073	1,2812	5,1958
IMA-B	-0,1828	2,1850	5,2312
IBOVESPA	-1,6535	2,8951	19,7136
RF-M 1	0,0331	0,7341	4,0425



OFÍCIO N°. 000444/2026 - PREVIJUNO

Juazeiro do Norte (CE), 05 de maio de 2026.

A Senhora
Tháís Conezza
Sales Institucional RPPS – XP Investimentos.
Nesta.


ASSUNTO: RESGATE TOTAL DE ATIVO.


Senhora Gerente,

Cumprimentando-a cordialmente, vimos por meio deste, autorizar V.Sa. a realizar o **resgate total** do ativo KÍNITRO FIF AÇÕES, CNPJ n° 27.749.572/0001-24.

Na oportunidade renovamos protestos de estima e consideração.

Atenciosamente,


MARCOS AURÉLIO GONÇALVES SILVA
Diretor Previdenciário de Administração e
Finanças do PREVIJUNO
Portaria n° 0601/2025


JESUS ROGÉRIO DE HOLANDA
Presidente do PREVIJUNO
Portaria n° 0483/2025