



## CONVOCAÇÃO DE REUNIÃO ORDINÁRIA COMITÊ DE INVESTIMENTOS

Como presidente do Comitê de Investimento do Fundo Municipal de Previdência Social dos Servidores de Juazeiro do Norte/CE – PREVIJUNO, nos termos do Art. 3º do Decreto nº 11, de 08 de março de 2013 (**Redação dada pelo Decreto nº 851, de 19 de junho de 2023**), **CONVOCO** os membros do Comitê a comparecerem à reunião ordinária a ser realizada no **dia 18 de dezembro de 2024, às 14h00, na sede do PREVIJUNO**, para tratar da seguinte ordem do dia: 1) Ofício nº. 1679/2024 – PREVIJUNO, que versa sobre Resolução nº. 46/2024-Conselho Deliberativo; 2); Relatório Semestral de Diligências dos Investimentos; 3) Relatório de Investimentos – nov./2024 e 4) Plano de Trabalho 2025.

Juazeiro do Norte, Ceará, 17 de dezembro de 2024.

  
**Jesus Rogério de Holanda**  
Presidente do Comitê de Investimentos do Previjuno

Ciente:

**Marcos Aurélio Gonçalves Silva**, Membro \_\_\_\_\_  


**José Ivan Silva Alves**, Membro \_\_\_\_\_  


**Murilo Vieira Gaião**, Membro \_\_\_\_\_  


**Rosália Pereira Maia de Jesus**, Membro \_\_\_\_\_  


**PREVIJUNO**

**Ata da Reunião do  
Comitê de Investimentos  
18 de dezembro de 2024.**

**Ata:** 17/2024 da Reunião Ordinária do Comitê de Investimentos

**Data:** 18 de dezembro de 2024

**Local:** Sala de Treinamento – Sede do PREVIJUNO – Juazeiro do Norte – CE

**Horário de início e término:** 14h – 15h30min

**Membros:**

Jesus Rogério de Holanda – Presidente

José Ivan Silva Alves

Marcos Aurélio Gonçalves Silva

Rosália Pereira Maia de Jesus

Murilo Vieira Gaião

**Secretária:** Evaniê Corrêa de Caldas

**Ordem do dia:**

1. Ofício n.º. 1679/2024 – PREVIJUNO, que versa sobre Resolução n.º. 46/2024-Conselho Deliberativo;
2. Relatório Semestral de Diligências dos Investimentos;
3. Relatório de Investimentos – nov./2024;
4. Plano de Trabalho 2025.

Verificado o quórum pela Secretária do Comitê de Investimentos, o Presidente – Jesus Rogério declarou iniciada a reunião. Inicialmente, foi apresentado o Ofício n.º. 1679/2024, que versa sobre Resolução n.º. 46/2024-Conselho Deliberativo tratando-se de aprovação da Política Anual de Investimentos, em que foi encaminhada ao Sr. Ronaldo de Oliveira para fins de providências necessárias e ciência deste Comitê. Em seguida, foi apresentado o Relatório Semestral de Diligências dos Investimentos, em que visa fortalecer a transparência sobre os recursos aplicados no mercado financeiro e, sobretudo, o diagnóstico das diligências necessárias. Destaca-se a evolução semestral da rentabilidade com performance de 2,7439% contra 5,216567% do CDI no período analisado. A rentabilidade da carteira no período ficou abaixo do CDI e isso se deve a concentração do patrimônio em renda fixa atrelados aos índices IRF-M; IRF-M1; IRF-M1+; IMA-B; IMA-B5; IMA-B5+, assim como os ativos atrelados à taxa DI. Assim, o Comitê atuou de forma a reverter tal situação. Na análise do Relatório de Investimentos de novembro de 2024, temos as seguintes observações: o PREVIJUNO está posicionado com 84,14% em Renda Fixa, no art. 7º



I, alínea b (Fundos 100% Títulos Públicos), sendo visto os ativos com rentabilidade negativa em BB Previdenciário RF Vértice 2030 com -0,28%; Bradesco Institucional FIC FI RF IMA-B com -0,01%; Caixa Brasil 2030 III com -0,28%; FI Caixa Brasil IMA-B5+ com -0,22%; Santander FI IRM com -0,54% e Santander RF Ativo FIC com -0,12%. No art. 7º III, alínea a: destacam-se o Bradesco FIC FI RF Alocação Dinâmica com -0,13%; Bradesco H FI RF Nilo com -0,09%. No art. 8º, I, temos: FI em Ações Caixa Eletrobrás com -9,48%; FIA Caixa Construção Civil com -10,54%; FIA Caixa Consumo com -5,92% e Santander Ações Dividendos FIC FI com -0,44%. Prosseguindo a análise, nos Investimentos no Exterior, com rentabilidade negativa em BB Ações Bolsas Asiáticas com -2,09% e BB Ações Bolsas Emergentes com -2,44%. Nos Investimentos Estruturados, rentabilidade negativa em FIC de FI Caixa Capital Protegido Cesta Agro com -11,83% e FIC FI Caixa Capital Protegido Bolsa de Valores com -1,60%. Nos Fundos Imobiliários, rentabilidade negativa em todos os ativos, totalizando no mês -7,31%. Acerca do J.T.Prev, FI Imobiliário Desenvolvimento Habitacional a Assembleia do dia 12 de dezembro de 2024, as contas não foram aprovadas e remarcada outra Assembleia para o dia 30 ou 31 de dezembro. Foram vistos os Enquadramentos da Carteira de Investimentos. Houve uma mudança na Alocação por Gestor em que a Caixa Econômica Federal está a frente com 34,88% seguida pela Banco do Brasil com 23,02%. Na rentabilidade da Carteira versus Meta Atuarial teve -0,53%, com oito meses de rentabilidade negativa ao ano. Ficando deliberada, por unanimidade, a aprovação deste Relatório. E que será encaminhado para homologação do Conselho Deliberativo. O Sr. José Ivan expôs pergunta da Sra. Rosália Maia que questiona de onde pode realocar investimentos para o Tesouro Público e o Sr. Jesus Rogério explicou que após provisionamento da folha, pode realocar a arrecadação mensal da Prefeitura para o Tesouro Público. Para finalizar, foi pautado o Plano de Trabalho de 2025, com as devidas projeções. Ficando deliberada, por unanimidade, a aprovação deste Plano de Trabalho. O Sr. Jesus Rogério expôs o monitoramento de quatro ativos que já foram mencionados em reuniões anteriores e indagou se a Diretoria Financeira realizou o levantamento necessário para verificação de possível resgate e realocação. O Sr. Marcos Aurélio respondeu que está realizando o levantamento e ficou definido que na próxima reunião será realizada a análise. Nada mais havendo a tratar, eu, Evaniê Corrêa de Caldas – Secretária do Comitê – lavrei a presente Ata, que após lida e aprovada será assinada por mim e pelos presentes.

Juazeiro do Norte – CE, 18 de dezembro de 2024.

  
**Jesus Rogério de Holanda**  
Gestor








**José Ivan Silva Alves**  
Diretor Administrativo




**Marcos Aurelio Gonçalves Silva**  
Diretor Financeiro



**Rosália Pereira Maia de Jesus**  
Coordenadora de Atendimento e Perícia



**Murilo Vieira Gaião**  
Analista de Gestão Pública



**Evaniê Corrêa de Caldas**  
Assessora Especial  
Secretária do Comitê de Investimentos



OFÍCIO Nº **001679/2024**– PREVIJUNO

Juazeiro do Norte (CE), 06 de dezembro de 2024.

Ao Senhor

**RONALDO DE OLIVEIRA**

Representante legal da Empresa LDB Consultoria Financeira Ltda  
Av. Angelica – 2503 – Higienópolis – São Paulo/SP

**Assunto:** POLÍTICA ANUAL DE INVESTIMENTOS 2025. RESOLUÇÃO Nº 46/2024/CONSELHO DELIBERATIVO, DE 08 DE NOVEMBRO DE 2024. ATA Nº 13/2024 DE REUNIÃO ORDINÁRIA DO CONSELHO DELIBERATIVO.

Senhor Representante,

Encaminhamos a Vossa Senhoria a **Política Anual de Investimentos 2025** do PREVIJUNO, aprovada pelo Conselho Deliberativo, em 08/11/2024, através da Resolução nº 46, de 08 de novembro de 2024, para as providencias necessárias.

Atenciosamente,



**JESUS ROGÉRIO DE HOLANDA**

Gestor do Fundo Municipal de Previdência Social dos Servidores de Juazeiro do Norte/CE-PREVIJUNO.

ANEXO: 01/22.

C/C: Comitê de Investimentos e Diretor Financeiro.



Relatório Semestral

# DILIGÊNCIAS DOS INVESTIMENTOS

Janeiro - Junho *2024*



## **RELATÓRIO DE DILIGÊNCIAS DOS INVESTIMENTOS**

**Ente Federativo:** Município de Juazeiro do Norte – CE

**Unidade Gestora:** Fundo Municipal de Previdência Social dos Servidores de Juazeiro do Norte – CE

**Tipo de Agentes Públicos:** Agentes Públicos Civis

**Tipo de Fundo:** Fundo em Capitalização

**Perfil Atuarial do RPPS:** Perfil Atuarial II

**Número da Versão do Documento:** Versão 01

**Data de Elaboração:** 06 de dezembro de 2024

## SUMÁRIO

<b>PRESENTAÇÃO</b> .....	4
<b>1. CREDENCIAMENTO</b> .....	4
1.1 Instituições Credenciadas .....	4
1.1.1 Patrimonial .....	5
1.1.2 Fiscal .....	5
1.1.3 Jurídico .....	5
1.1.4 Comercial .....	6
1.2 Renovação de credenciamentos .....	6
1.3 Credenciamento de novas instituições .....	6
<b>2. MOVIMENTAÇÃO DA CARTEIRA DE INVESTIMENTOS</b> .....	6
<b>3. DISTRIBUIÇÃO DOS RECURSOS INVESTIDOS</b> .....	6
<b>4. EVOLUÇÃO SEMESTRAL DA RENTABILIDADE</b> .....	7
<b>5. DILIGÊNCIAS</b> .....	8
<b>6. CONSIDERAÇÕES FINAIS</b> .....	9
<b>REFERÊNCIAS</b> .....	10

## **PRESENTAÇÃO**

Este relatório tem a finalidade de analisar a gestão dos investimentos do Fundo Municipal de Previdência Social dos Servidores de Juazeiro do Norte/CE-PREVIJUNO, no **PRIMEIRO SEMESTRE DE 2024 (1SS2024)**, visando fortalecer a transparência sobre os recursos aplicados no mercado financeiro e, sobretudo, o diagnóstico das diligências necessárias, conforme previsto no Item 3.2.6 do Manual, versão 3.4, do Programa de Certificação Institucional e Modernização da Gestão dos Regimes Próprios de Previdência Social da União, Estados, do Distrito Federal e dos Municípios (Portaria MPS nº 185/2015 e Portaria MF nº 577/2017).

### **1. CREDENCIAMENTO**

O PREVIJUNO realiza a cada 02 (dois) anos o credenciamento das instituições financeiras que administram os fundos de investimentos nos quais o Órgão tem recursos aplicados.

No credenciamento são analisadas as **situações patrimonial, fiscal, jurídica e comercial das instituições financeiras** e demais prestadores de serviços.

***A realização prévia de credenciamento, o acompanhamento e a avaliação do gestor e do administrador dos fundos de investimento e das demais instituições escolhidas para receber as aplicações, estão previstos no inciso VI do § 1º do Art. 1º da Resolução CMN nº 4963/2021.***

O § 3º do Art. 1º da Resolução CMN nº 4963/2021 destaca, *ipsis litteris*: “Os parâmetros para o credenciamento das instituições de que trata o inciso VI do § 1º deverão contemplar, entre outros, o histórico e a experiência de atuação, o volume de recursos sob a gestão e administração da instituição, a solidez patrimonial, a exposição a risco reputacional, padrão ético de conduta e aderência da rentabilidade a indicadores de desempenho.”

Assim, para que sejam avaliados os parâmetros previstos no § 3º do Art. 1º da Resolução CMN nº 4963/2021, serão analisadas a qualidade das instituições através dos Itens 1.1, 1.1.1, 1.1.2, 1.1.3 e 1.1.4 seguintes.

#### **1.1 Instituições Credenciadas**

O PREVIJUNO realizou o credenciamento das instituições financeiras, abaixo relacionadas, de acordo com as avaliações dos Itens 1.1.1, 1.1.2, 1.1.3 e 1.1.4, assim como o credenciamento dos fundos de investimentos por elas administradas:

- a) Banco Santander Brasil;
- b) Santander Brasil Gestão de Recursos Ltda;
- c) Santander Caceis Brasil Distribuidora de Títulos e Valores Mobiliários S.A;
- d) Banco Daycoval S.A;



- e) R3 Agente Autônomo de Investimentos Eireli;
- f) XP Investimentos Corretora de Câmbio, Títulos e Valores Mobiliários S.A;
- g) Terra Investimentos Distribuidora de Títulos e Valores Mobiliários Ltda.

### **1.1.1 Patrimonial**

Na avaliação Patrimonial das Instituições Financeiras são analisados documentos que buscam identificar a situação atual de seus patrimônios, tais como:

- a) Questionário Padrão ANBIMA *Due Diligence* para Fundos de Investimento - QDD, preenchido e assinado pelos responsáveis pela instituição financeira, com as informações sobre a empresa e seus anexos;
- b) Relatório de *Rating's* válido, conforme limites mínimos estabelecidos na Política de Investimentos do RPPS, com avaliação de grau de investimento de pelo menos uma das seguintes agências classificadoras de risco: Standard & Poors, Moody's, Fitch Ratings, Austin Rating.

### **1.1.2 Fiscal**

Na avaliação Fiscal das Instituições Financeiras são analisados os documentos que demonstrem a situação fiscal regular, no ato do Credenciamento e na evolução da utilização de seus respectivos produtos financeiros:

- a) Certificado de Regularidade do FGTS – CRF;
- b) Certidões das Fazendas Municipal, Estadual e Federal e Dívida Ativa da União;
- c) Certidão Estadual de Distribuições Cíveis (Falência e Concordata).

### **1.1.3 Jurídico**

Na avaliação Jurídica das Instituições Financeiras são analisados os documentos da área que registram os atos de constituição da empresa e seus registros de funcionamento junto aos órgãos reguladores.

- a) Ato de registro ou autorização expedido pelo Banco Central do Brasil ou Comissão de Valores Mobiliários ou órgão competente;
- b) Contrato Social ou Estatuto Social;
- c) Comprovação de atendimento aos requisitos previstos no § 5º do Art. 21 da Resolução CMN nº 4963/2021.

### 1.1.4 Comercial

Na avaliação comercial das Instituições Financeiras é analisado o Questionário Padrão ANBIMA *Due Diligence* - Estrutura de distribuição dos produtos de investimentos (própria ou por meio de Agente Autônomo de Investimentos – AAI).

### 1.2 Renovação de credenciamentos

No período, algumas instituições estão no processo de renovação de credenciamento, mas não concluídas até o encerramento do primeiro semestre de 2024:

- a) Banco do Brasil;
- b) Caixa Econômica Federal;
- c) Banco do Nordeste;
- d) Bradesco;
- e) Banco Safra;
- f) Planner.

### 1.3 Credenciamento de novas instituições

No período, algumas instituições solicitaram os seus credenciamentos junto ao PREVIJUNO:

- a) Ágora Investimentos;
- b) Genial Investimentos.

## 2. MOVIMENTAÇÃO DA CARTEIRA DE INVESTIMENTOS

No 1S2024 o PREVIJUNO reportou rentabilidade<sup>1</sup> de **R\$ 10.837.787,27** (dez milhões, oitocentos e trinta e sete mil, setecentos e oitenta e sete reais e vinte e sete centavos) o que **representa o crescimento do patrimônio em 2,7439%** no período analisado.

## 3. DISTRIBUIÇÃO DOS RECURSOS INVESTIDOS

Os recursos financeiros do PREVIJUNO estão alocados<sup>2</sup>: 84,54% em Renda Fixa, 2,71% em Renda variável, 9,96% em Investimentos Estruturados, 1,19% em

---

<sup>1</sup> No cálculo foi considerado as rentabilidades positivas menos as negativas mais os dividendos, conforme Demonstrativo da Receita por classificação econômica – 01/01/2024 a 30/06/2024 – gerado pelo Sistema de Contabilidade – ASPEC.

<sup>2</sup> Dados extraídos do Relatório de Investimento de JUN/2024, posição de 28/06/2024.



Fundos Imobiliários e 1,60% em Investimentos no Exterior, totalizando 100% do capital aplicado.

Gráfico 01: Distribuição de Recursos por Instituição

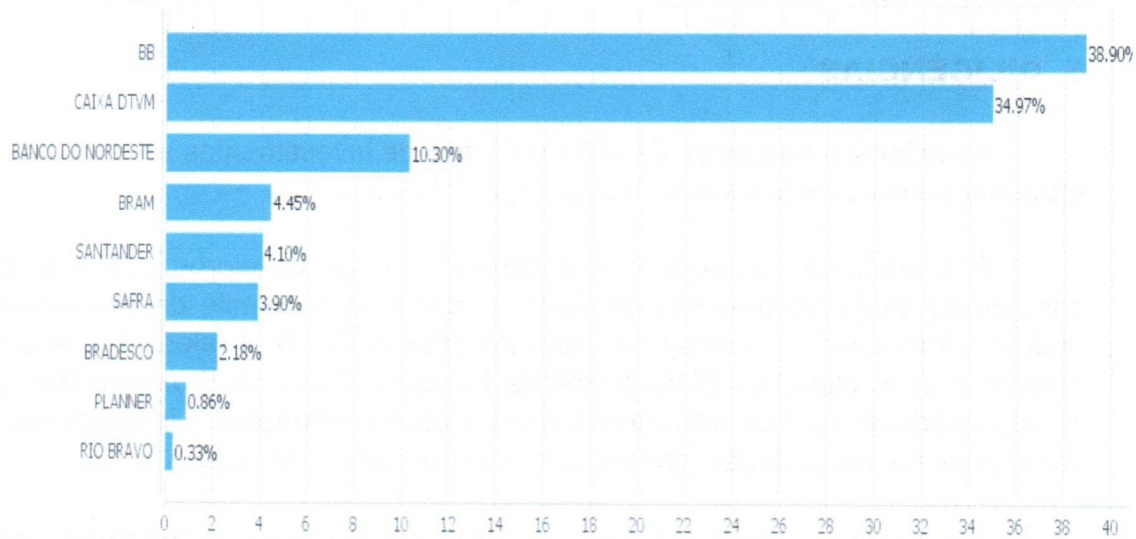
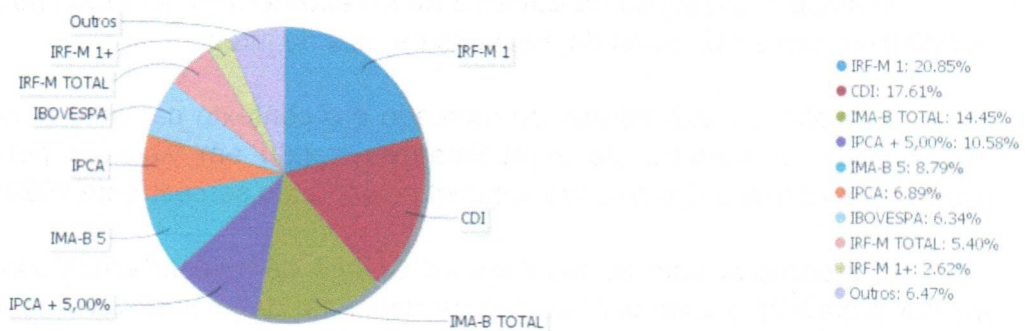


Gráfico 02: Distribuição de Recursos por Benchmark



A carteira de investimentos do PREVIJUNO manteve a sua posição em Renda Fixa, visto que a apesar de 2023 ter fechado a taxa SELIC em 11,75% a.a. com projeção de taxa terminal<sup>3</sup> entre 9% até o final de 2024, ainda, assim, a Renda Fixa continua com altos prêmios. Contudo, o Comitê de Investimento permanece monitorando o mercado a fim de balancear a carteira visando capturar os movimentos de queda da taxa de juros, observando os princípios emanados da Resolução CMN nº 4963/2021.

#### 4. EVOLUÇÃO SEMESTRAL DA RENTABILIDADE

No primeiro semestre de 2024, a carteira de investimentos do PREVIJUNO performou **2,7439%** contra **5,216567 %** do CDI no período analisado.

<sup>3</sup> Boletim Focus: Projeção para Selic em 2023 segue em 11,75% ao ano, disponível em: <https://www.infomoney.com.br/economia/boletim-focus-projecao-para-selic-em-2023-segue-em-1175-ao-ano/>



A rentabilidade da carteira no período **ficou abaixo do CDI** e isso se deve a concentração do patrimônio em renda fixa atreladas aos índices IRF-M; IRF-M 1; IRF-M 1+; IMA-B; IMA-B 5; IMA-B 5+, assim como os ativos atrelados à taxa DI.

## 5. DILIGÊNCIAS

No **primeiro semestre de 2024** o Comitê de Investimentos se reuniu de forma ordinária e extraordinariamente, sempre que foi necessário.

É, importante, destacar que o cenário econômico piorou bastante quando comparado ao último trimestre de 2023, e isso leva o Comitê de Investimentos a buscar alternativas para atingir a Meta Atuarial (IPCA+5%), além das guerras no exterior e juros altos nos EUA, a Política Fiscal do Governo Brasileiro tem gerado muitas incertezas no mercado interno, o que afeta a confiança dos investidores, assim como juros futuros, inflação, crédito, a economia como tudo todo.

Isto posto, é importante que o **Comitê de Investimentos** adote as seguintes diligências para o segundo semestre de 2024:

a) análise cuidadosa da **carteira de investimentos** com foco no atual cenário econômico com a retomada de elevação na taxa de juros;

b) avaliar os indicadores de mercado e o contexto nacional e internacional e **reposicionar a carteira de investimentos**, tendo em vista as perspectivas do mercado para renda fixa e renda variável no segundo semestre de 2024;

c) prosseguir com as reuniões do Comitê de Investimentos com objetivo de melhor promover o acompanhamento permanente da evolução dos resultados, bem como a qualificação permanente dos seus membros;

d) manter comunicação com as instituições financeiras responsáveis pelos fundos de investimentos com recursos alocados;

e) concluir o processo de renovação de **credenciamento das seguintes instituições financeiras em 2024**: Banco do Brasil; Caixa Econômica Federal; Banco do Nordeste do Brasil; Banco Safra; Banco Bradesco; e Planner.

f) realizar a compra direta de títulos públicos federais, conforme indicado pelo Estudo de ALM 2023;

g) contratar a elaboração do Estudo ALM 2024 e vinculá-lo à Política de Investimentos 2025.

## **6. CONSIDERAÇÕES FINAIS**

O cenário macroeconômico global no primeiro semestre de 2024 permaneceu resiliente e, portanto, requer dos membros do Comitê de Investimentos qualificação, profissionalismo e, sobretudo, informações de qualidade que fundamentem as suas decisões quanto aos investimentos do Órgão no mercado financeiro.

Os membros do Comitê de Investimentos têm como alvo a observância dos princípios de segurança, rentabilidade, solvência, liquidez e motivação, conforme previsto no Art. 1º da Resolução CMN nº 4963/2021.

Assim como, visam priorizar o cumprimento da Política de Investimentos 2024, aprovada pelo Conselho Deliberativo, através da Resolução nº 13/2023/CONSELHO DELIBERATIVO, de 15/12/2023, a Resolução CMN nº 4963/2021, a Portaria MTP nº 1467/2022, e a Política e Procedimentos de Controle Interno dos Recursos Financeiros, aprovada, também, pelo Conselho Deliberativo.

Juazeiro do Norte, Ceará, 06 de dezembro de 2024.

**Jesus Rogério de Holanda**

Gestor de Recursos do Fundo Municipal de Previdência Social dos Servidores de Juazeiro do Norte/CE-PREVIJUNO

## **REFERÊNCIAS**

BRASIL. Ministério da Economia/Banco Central do Brasil. **Resolução CMN Nº 4.963**, de 25 de novembro de 2021.

BRASIL. Ministério do Trabalho e Previdência. **Portaria/MTP nº 1.467**, de 2 de junho de 2022.





**LDB**  
EMPRESAS

**JUAZEIRO DO NORTE**  
NOVEMBRO 2024



Prezados Senhores,

Este documento tem por objetivo apresentar as principais características e informações referente a sua carteira de investimentos, na intenção de ajudá-lo na tomada de decisão e acompanhamento da mesma.

As informações contidas neste documento se destinam somente à orientação de caráter geral e fornecimento de informações sobre o tema de interesse. Nossos estudos são baseados em informações disponíveis ao público, consideradas confiáveis na data de publicação. Dado que as opiniões nascem de julgamentos e estimativas, estão sujeitas a mudanças. Nossos relatórios não representam oferta de negociação de valores mobiliários ou outros instrumentos financeiros.

Informações adicionais sobre quaisquer empresas, valores mobiliários ou outros instrumentos financeiros podem ser obtidas mediante solicitação.

O presente relatório apresenta todas as informações e índices disponíveis até o dia 29.11.2024.

Não é permitido a divulgação e a utilização deste e de seu respectivo conteúdo por pessoas não autorizadas pela LDB CONSULTORIA FINANCEIRA.

Permanecemos à disposição para quaisquer esclarecimentos que se fizerem necessários e muito obrigado,

Equipe LDB Empresas.

EXTRATO CONSOLIDADO DE ATIVOS

Posição de Ativos e Enquadramento

RENDA FIXA 84,12%

Artigo 7º I, Alínea a (Títulos do Tesouro Nacional)

Emissor	Título Público	Volatilid. a.a. (%)	Rentabilidade (%)			Valor (R\$)	% Carteira
			Dia	Mês	Ano		
TESOURO NACIONAL	NTN-B 150826 (7,000000%)	4,20	0,04	0,16	0,16	13.521.867,22	3,23
TESOURO NACIONAL	NTN-B 150830 (6,881500%)	4,29	0,04	0,13	0,13	24.530.441,94	5,85
TESOURO NACIONAL	NTN-B 150535 (6,722000%)	4,33	0,04	0,16	0,16	27.048.339,66	6,46
<b>Sub-total Artigo 7º I, Alínea a</b>		<b>0,25</b>	<b>0,04</b>	<b>0,18</b>	<b>0,18</b>	<b>65.100.648,82</b>	<b>15,54</b>

Artigo 7º I, Alínea b (Fundos 100% Títulos Públicos)

Gestor	Admin.	Ativo	Volatilid. a.a. (%)	Rentabilidade (%)			Valor (R\$)	% Carteira	PL do Fundo	% Fundo
				Dia	Mês	Ano				
BB	BB	BB PREV RF IMA-B 5 LP FIC FI	1,66	-0,05	0,34	6,17	44.168.456,16	10,54	4.493.540.008,81	0,98
BB	BB	BB PREV RF IMA-B5+ TÍTULOS PÚBLICOS FI	5,96	0,00	0,52	-3,99	0,00	0,00	993.701.928,60	0,00
BB	BB	BB PREV RF TÍTULOS PÚBLICOS VÉRTICE 2027 FI	2,39	-0,10	0,12	4,71	17.110.825,51	4,08	1.256.608.616,06	1,36
BB	BB	BB PREVIDENCIÁRIO RF TÍTULOS PÚBLICOS VÉRTICE 2030 FI	3,80	0,15	-0,28	0,28	14.045.519,30	3,35	924.145.523,01	1,52
BB	BB	BB PREVIDENCIÁRIO RF TÍTULOS PÚBLICOS XXI FI	0,63	0,00	0,32	9,95	0,00	0,00	264.435.182,50	0,00
BANCO DO NORDESTE	SANTANDER	BNB IMA-B FI RF	3,69	0,13	0,03	0,44	15.641.962,56	3,73	212.591.626,26	7,36
BANCO DO NORDESTE	SANTANDER	BNB SOBERANO FI RENDA FIXA	0,05	0,04	0,81	9,86	16.749.246,52	4,00	3.981.796.860,69	0,42
BRAM	BRADESCO	BRADESCO FI RF REFERENCIADO DI FEDERAL EXTRA	0,03	0,04	0,79	9,65	1.133.296,16	0,27	12.216.020.807,87	0,01
BRAM	BRADESCO	BRADESCO INSTITUCIONAL FIC FI RF IMA-B TITULOS PUB	3,86	0,14	-0,01	-0,13	5.390.292,71	1,29	390.817.122,42	1,38
CAIXA DTVM	CEF	CAIXA BRASIL 2030 III TITULOS PUBLICOS FI RF	3,79	0,15	-0,28	0,28	3.332.318,48	0,80	230.362.717,23	1,45
CAIXA DTVM	CEF	CAIXA BRASIL ESPECIAL 2026 TÍTULOS PÚBLICOS FIF RF - RESP LIMITADA	1,94	-0,11	0,41	1,94	30.290.913,84	7,23	2.469.441.180,63	1,23



EXTRATO CONSOLIDADO DE ATIVOS

Gestor	Admin.	Ativo	Volatilid. a.a. (%)	Rentabilidade (%)			Valor (R\$)	% Carteira	PL do Fundo	% Fundo
				Dia	Mês	Ano				
CAIXA DTVM	CEF	FI CAIXA BRASIL IMA B 5 TÍTULOS PÚBLICOS RF LP	1,66	-0,05	0,34	6,25	4.636.113,41	1,11	6.786.887.264,23	0,07
CAIXA DTVM	CEF	FI CAIXA BRASIL IMA B 5+ TÍTULOS PÚBLICOS RF LP	5,91	0,28	-0,22	-4,52	324.952,00	0,08	1.092.837.927,28	0,03
CAIXA DTVM	CEF	FI CAIXA BRASIL IMA B TÍTULOS PÚBLICOS RF LP	3,86	0,14	-0,00	-0,06	3.263.671,09	0,78	3.188.944.783,21	0,10
CAIXA DTVM	CEF	FI CAIXA BRASIL IRF M 1 TÍTULOS PÚBLICOS RF	0,43	0,02	0,55	8,58	13.440.516,75	3,21	8.183.068.409,51	0,16
CAIXA DTVM	CEF	FIC DE FI CAIXA BRASIL GESTÃO ESTRATÉGICA RF	1,24	-0,00	0,53	6,05	5.487.732,95	1,31	3.931.535.018,92	0,14
SAFRA	SAFRA	SAFRA SOBERANO REGIME PRÓPRIO FIC DE FI RF REF DI	0,05	0,04	0,79	9,78	13.581.650,93	3,24	2.228.578.239,31	0,61
SANTANDER	SANTANDER	SANTANDER FI IRF-M TITULOS PUBLICOS RF	2,70	-0,04	-0,54	3,32	10.815.927,65	2,58	590.002.378,46	1,83
SANTANDER	SANTANDER	SANTANDER RENDA FIXA ATIVO FIC FI	1,42	-0,02	-0,12	4,60	2.091.969,14	0,50	213.077.230,69	0,98
<b>Sub-total Artigo 7º I, Alínea b</b>			<b>1,50</b>	<b>-0,00</b>	<b>0,28</b>	<b>6,20</b>	<b>201.505.365,16</b>	<b>48,09</b>		

Artigo 7º III, Alínea a (Fundos Renda Fixa)

Gestor	Admin.	Ativo	Volatilid. a.a. (%)	Rentabilidade (%)			Valor (R\$)	% Carteira	PL do Fundo	% Fundo
				Dia	Mês	Ano				
BB	BB	BB PREV RF IMA-B	3,86	0,00	0,32	0,11	0,00	0,00	680.434.292,12	0,00
BB	BB	BB PREV RF REF DI LP PERFIL FIC FI	0,05	0,04	0,81	10,00	8.945.832,94	2,14	19.993.814.988,50	0,04
BANCO DO NORDESTE	SANTANDER	BNB PLUS FIC FI RENDA FIXA LONGO PRAZO	0,07	0,04	0,77	9,82	11.606.081,80	2,77	1.378.244.631,48	0,84
BRAM	BRADESCO	BRADESCO FIC FI RF ALOCACAO DINAMICA	2,13	0,03	-0,13	3,38	2.527.524,52	0,60	474.106.340,65	0,53
BRADESCO	BRADESCO	BRADESCO FIF RENDA FIXA REFERENCIADA DI PREMIUM - RESPONSABILIDADE LIMITADA	0,09	0,04	0,81	10,56	9.441.873,57	2,25	15.384.948.340,63	0,06
BRAM	BRADESCO	BRADESCO H FI RF NILO	4,19	0,12	-0,09	-0,47	2.984.211,32	0,71	201.547.525,24	1,48
BRAM	BRADESCO	BRADESCO INST FIC FI RF IMA-B 5	1,68	-0,05	0,33	6,15	3.144.980,11	0,75	637.807.893,19	0,49
CAIXA DTVM	CEF	FI CAIXA BRASIL MATRIZ RENDA FI	0,09	0,04	0,81	7,33	21.069.833,21	5,03	6.259.544.099,99	0,34
CAIXA DTVM	CEF	FI CAIXA BRASIL RENDA FIXA REFERENCIADO DI LP	0,05	0,04	0,81	1,13	21.067.872,45	5,03	19.373.615.271,47	0,11
CAIXA DTVM	CEF	FIC FI CAIXA BRASIL DISPONIBILIDADES RENDA FIXA SIMPLES	0,03	0,04	0,71	8,84	1.838.502,10	0,44	1.247.283.464,76	0,15
SAFRA	SAFRA	SAFRA EXECUTIVE 2 FI RENDA FIXA	0,42	0,02	0,53	8,28	3.236.230,39	0,77	374.577.867,63	0,86
<b>Sub-total Artigo 7º III, Alínea a</b>			<b>1,10</b>	<b>0,04</b>	<b>0,71</b>	<b>7,02</b>	<b>85.862.942,41</b>	<b>20,49</b>		
<b>Renda Fixa</b>			<b>1,37</b>	<b>0,02</b>	<b>0,48</b>	<b>6,46</b>	<b>352.468.956,39</b>	<b>84,12</b>		

EXTRATO CONSOLIDADO DE ATIVOS

RENTA VARIÁVEL

2,85%

Artigo 8º I (Fundos de Ações)

Gestor	Admin.	Ativo	Volatilid. a.a. (%)	Rentabilidade (%)			Valor (R\$)	% Carteira	PL do Fundo	% Fundo
				Dia	Mês	Ano				
BB	BB	BB AÇÕES BOLSA AMERICANA FIA	12,23	0,70	5,94	27,71	4.980.550,04	1,19	1.635.352.470,73	0,30
CAIXA DTVM	CEF	FI EM AÇÕES CAIXA ELETROBRAS	23,51	0,94	-9,48	-17,82	1.253.556,50	0,30	194.265.060,47	0,65
CAIXA DTVM	CEF	FIA CAIXA CONSTRUÇÃO CIVIL	23,13	0,04	-10,54	-18,66	681.509,07	0,16	160.315.472,69	0,43
CAIXA DTVM	CEF	FIA CAIXA CONSUMO	18,91	0,43	-5,92	-18,16	421.204,95	0,10	85.002.454,82	0,50
SANTANDER	SANTANDER	SANTANDER AÇÕES DIVIDENDOS FIC FI	10,83	1,26	-0,44	5,41	4.607.804,37	1,10	268.800.171,51	1,71
<b>Sub-total Artigo 8º I</b>			<b>12,99</b>	<b>0,89</b>	<b>0,18</b>	<b>-2,59</b>	<b>11.944.624,93</b>	<b>2,85</b>		
<b>Renda Variável</b>			<b>12,81</b>	<b>0,89</b>	<b>0,18</b>	<b>-0,37</b>	<b>11.944.624,93</b>	<b>2,85</b>		

EXTRATO CONSOLIDADO DE ATIVOS

INVESTIMENTOS NO EXTERIOR

1,72%

Artigo 9º III (Fundos de Ações - BDR Nível I)

Gestor	Admin.	Ativo	Volatilid. a.a. (%)	Rentabilidade (%)			Valor (R\$)	% Carteira	PL do Fundo	% Fundo
				Dia	Mês	Ano				
BB	BB	BB AÇÕES ALOCAÇÃO ETF INVESTIMENTO NO EXTERIOR FIA	14,61	0,52	5,47	43,77	4.696.503,48	1,12	88.758.337,40	5,29
BB	BB	BB AÇÕES BOLSAS ASIÁTICAS EX-JAPÃO FIC FIA - BDR ETF NÍVEL I	15,95	0,15	-2,09	12,35	1.738.465,76	0,41	53.666.677,92	3,24
BB	BB	BB AÇÕES BOLSAS EMERGENTES FIC FIA - BDR ETF NÍVEL I	14,40	0,08	-2,44	8,19	775.518,53	0,19	5.409.433,79	14,34
<b>Sub-total Artigo 9º III</b>			<b>8,62</b>	<b>0,38</b>	<b>2,67</b>	<b>27,71</b>	<b>7.210.487,77</b>	<b>1,72</b>		
<b>Investimentos no Exterior</b>			<b>8,60</b>	<b>0,38</b>	<b>2,67</b>	<b>28,55</b>	<b>7.210.487,77</b>	<b>1,72</b>		



EXTRATO CONSOLIDADO DE ATIVOS

INVESTIMENTOS ESTRUTURADOS

10,27%

Artigo 10º I (Fundos Multimercados)

Gestor	Admin.	Ativo	Volatilid. a.a. (%)	Rentabilidade (%)			Valor (R\$)	% Carteira	PL do Fundo	% Fundo
				Dia	Mês	Ano				
BRASESCO	BRASESCO	BRASESCO FIC FIM BOLSA AMERICANA	11,97	0,60	6,00	23,62	4.030.156,94	0,96	1.027.440.435,72	0,39
CAIXA DTVM	CEF	CAIXA CAPITAL PROTEGIDO CÍCLICO II FIC FIF MULTIMERCADO LP - RESP LIMIT	8,50	0,08	1,95	-0,95	5.151.754,54	1,23	162.653.002,95	3,17
CAIXA DTVM	CEF	FI CAIXA INDEXA BOLSA AMERICANA MULTIMERCADO LP	11,93	0,60	6,02	6,02	10.050.436,83	2,40	2.093.767.426,45	0,48
CAIXA DTVM	CEF	FIC DE FI CAIXA CAPITAL PROTEGIDO CESTA AGRO MULTIMERCADO LP	19,00	0,80	-11,83	5,84	9.167.156,58	2,19	62.174.623,97	14,74
CAIXA DTVM	CEF	FIC FI CAIXA CAPITAL PROTEGIDO BOLSA DE VALORES IV MULTIMERCADO	6,38	0,38	-1,60	-0,57	14.648.586,01	3,50	103.231.721,93	14,19
<b>Sub-total Artigo 10º I</b>			<b>7,88</b>	<b>0,50</b>	<b>-1,31</b>	<b>6,77</b>	<b>43.048.090,90</b>	<b>10,27</b>		
<b>Investimentos Estruturados</b>			<b>7,83</b>	<b>0,50</b>	<b>-1,31</b>	<b>7,81</b>	<b>43.048.090,90</b>	<b>10,27</b>		

EXTRATO CONSOLIDADO DE ATIVOS

FUNDOS IMOBILIÁRIOS

1,03%

Artigo 11º (Fundo de Investimento Imobiliário)

Gestor	Admin.	Ativo	Volatilid. a.a. (%)	Rentabilidade (%)			Valor (R\$)	% Carteira	PL do Fundo	% Fundo
				Dia	Mês	Ano				
RIO BRAVO	BB	BB RECEBIVEIS IMOBILIARIOS FI IMOBILIARIO - FII	431,84	0,00	0,00	-100,00	0,00	0,00	0,00	
RIO BRAVO	CEF	CXR111	33,56	-6,31	-6,31	-5,79	1.054.050,00	0,25	125.069.885,61	0,84
PLANNER	PLANNER	JT PREV FI IMOBILIÁRIO DESENVOLVIMENTO HABITACIONAL - JTPR11 *	8,15	-7,63	-7,63	-10,08	3.267.423,21	0,78	14.455.584,71	22,60
<b>Sub-total Artigo 11º</b>			<b>12,31</b>	<b>-7,31</b>	<b>-7,31</b>	<b>-9,48</b>	<b>4.321.473,21</b>	<b>1,03</b>		
<b>Fundos Imobiliários</b>			<b>12,34</b>	<b>-7,31</b>	<b>-7,31</b>	<b>-9,48</b>	<b>4.321.473,21</b>	<b>1,03</b>		
<b>Total</b>			<b>1,85</b>	<b>0,02</b>	<b>0,23</b>	<b>6,23</b>	<b>418.993.633,20</b>	<b>100,00</b>		



## EXTRATO CONSOLIDADO DE ATIVOS

## DISPONIBILIDADES FINANCEIRAS

Ativo	Valor (R\$)
DISPONIBILIDADES FINANCEIRAS	275.152,69
<b>Sub-total Disponibilidades Financeiras</b>	<b>275.152,69</b>
<b>Total</b>	<b>419.268.785,89</b>

**EXTRATO CONSOLIDADO DE ATIVOS**

**Enquadramento da Carteira**

Artigo	Tipo de Ativo	Valor(R\$)	% Carteira	Política de Investimentos			Pró-Gestão Nível 3	
				Mínimo	Objetivo	Máximo	ALM	Limite Legal
<b>Renda Fixa</b>								
Artigo 7º I, Alínea a	Títulos do Tesouro Nacional	65.100.648,82	15,54	0,00	10,00	30,00	0,00	100,00
Artigo 7º I, Alínea b	Fundos 100% Títulos Públicos	201.505.365,16	48,09	20,00	41,00	90,00	0,00	100,00
Artigo 7º III, Alínea a	Fundos Renda Fixa	85.862.942,41	20,49	0,00	15,00	60,00	0,00	75,00
	<b>Total Renda Fixa</b>	<b>352.468.956,39</b>	<b>84,12</b>					100,00
<b>Renda Variável</b>								
Artigo 8º I	Fundos de Ações	11.944.624,93	2,85	0,00	5,00	45,00	0,00	45,00
	<b>Total Renda Variável</b>	<b>11.944.624,93</b>	<b>2,85</b>					45,00
<b>Investimentos no Exterior</b>								
Artigo 9º III	Fundos de Ações - BDR Nível I	7.210.487,77	1,72	0,00	3,00	10,00	0,00	10,00
	<b>Total Investimentos no Exterior</b>	<b>7.210.487,77</b>	<b>1,72</b>					10,00
<b>Investimentos Estruturados</b>								
Artigo 10º I	Fundos Multimercados	43.048.090,90	10,27	0,00	8,00	15,00	0,00	15,00
	<b>Total Investimentos Estruturados</b>	<b>43.048.090,90</b>	<b>10,27</b>					20,00
<b>Fundos Imobiliários</b>								
Artigo 11º	Fundo de Investimento Imobiliário	4.321.473,21	1,03	0,00	2,00	5,00	0,00	15,00
	<b>Total Fundos Imobiliários</b>	<b>4.321.473,21</b>	<b>1,03</b>					15,00
<b>Total</b>		<b>418.993.633,20</b>	<b>100,00</b>					



**EXTRATO CONSOLIDADO DE ATIVOS**

**Rentabilidades por Artigo**

Estratégia Indexador	No Mês	No Ano	3 meses	6 meses	12 meses	No Mês(R\$)	Atribuição Desemp. (%)	No Ano(R\$)
Artigo 7º I, Alínea a % do CDI	0,18 140,25	0,18 140,25				96.396,55	0,02	96.396,55
Artigo 7º I, Alínea b % do CDI	0,28 35,86	6,20 62,87	1,15 44,47	3,29 63,03		654.544,07	0,15	17.542.990,59
Artigo 7º III, Alínea a % do CDI	0,71 90,07	7,02 71,23	1,53 59,57	3,76 72,01		960.277,62	0,22	4.142.227,28
Artigo 8º I Var. IBOVESPA p.p.	0,18 3,29	-2,59 3,76	-1,16 6,44	8,46 5,53		20.887,34	0,00	-544.237,58
Artigo 9º III % do CDI	2,67 336,94	27,71 281,23	6,35 246,40	16,08 307,59		187.230,04	0,04	1.668.925,06
Artigo 10º I % do CDI	-1,31 -165,54	6,77 68,72	0,08 3,21	7,69 147,19		-571.294,39	-0,13	2.558.103,50
Artigo 11º % do CDI	-7,31 -923,60	-9,48 -96,24	-8,59 -333,53	-8,93 -170,94		-340.685,35	-0,08	-451.178,18
<b>JUAZEIRO DO NORTE (Total)</b>						<b>1.007.355,88</b>	<b>0,23</b>	<b>25.013.227,22</b>

**RESULTADO POR ATIVO**

Artigo 7º I, Alínea a (Títulos do Tesouro Nacional)

Ativo	Saldo Anterior	Aplicações	Resgates	Amortização	Saldo	Resultado Financ. Mês (R\$)	Resultado Financ. Ano (R\$)
NTN-B 150535 (6,722000%)	0,00	27.004.843,77	0,00	0,00	27.048.339,66	43.495,88	43.495,88
NTN-B 150826 (7,000000%)	0,00	13.499.699,37	0,00	0,00	13.521.867,22	22.167,85	22.167,85
NTN-B 150830 (6,881500%)	0,00	24.499.709,12	0,00	0,00	24.530.441,94	30.732,81	30.732,81
	0,00	65.004.252,26	0,00	0,00	65.100.648,82	96.396,55	

Artigo 7º I, Alínea b (Fundos 100% Títulos Públicos)

Ativo	Saldo Anterior	Aplicações	Resgates	Amortização	Saldo	Resultado Financ. Mês (R\$)	Resultado Financ. Ano (R\$)
BB PREV RF IMA-B 5 LP FIC FI	39.665.611,37	4.368.922,68	0,00	0,00	44.168.456,16	133.922,11	1.541.744,80
BB PREV RF IMA-B5+ TÍTULOS PÚBLICOS FI	7.487.074,86	0,00	-7.526.170,81	0,00	0,00	39.095,95	-226.363,21
BB PREV RF TÍTULOS PÚBLICOS VÉRTICE 2027 FI	17.569.841,67	0,00	-481.065,56	0,00	17.110.825,51	22.049,40	802.074,85

EXTRATO CONSOLIDADO DE ATIVOS

Ativo	Saldo Anterior	Aplicações	Resgates	Amortização	Saldo	Resultado Financ. Mês (R\$)	Resultado Financ. Ano (R\$)
BB PREVIDENCIÁRIO RF TÍTULOS PÚBLICOS VÉRTICE 2030 FI	14.084.734,17	0,00	0,00	0,00	14.045.519,30	-39.214,87	51.109,48
BB PREVIDENCIÁRIO RF TÍTULOS PÚBLICOS XXI FI	23.461.186,03	0,00	-23.536.067,83	0,00	0,00	74.881,80	2.139.634,58
BNB IMA-B FI RF	15.637.526,92	0,00	0,00	0,00	15.641.962,56	4.435,64	134.775,34
BNB SOBERANO FI RENDA FIXA	16.614.339,25	0,00	0,00	0,00	16.749.246,52	134.907,27	957.656,58
BRADESCO FI RF REFERENCIADO DI FEDERAL EXTRA	1.124.437,95	0,00	0,00	0,00	1.133.296,16	8.858,21	117.640,84
BRADESCO INSTITUCIONAL FIC FI RF IMA-B TITULOS PUB	5.390.612,19	0,00	0,00	0,00	5.390.292,71	-319,48	-6.881,66
CAIXA BRASIL 2030 III TITULOS PUBLICOS FI RF	3.341.631,50	0,00	0,00	0,00	3.332.318,48	-9.313,02	11.828,74
CAIXA BRASIL ESPECIAL 2026 TÍTULOS PÚBLICOS FIF RF - RESP LIMITADA	30.168.357,31	0,00	0,00	0,00	30.290.913,84	122.556,53	576.830,94
FI CAIXA BRASIL IMA B 5 TÍTULOS PÚBLICOS RF LP	4.620.509,73	0,00	0,00	0,00	4.636.113,41	15.603,68	172.584,56
FI CAIXA BRASIL IMA B 5+ TÍTULOS PÚBLICOS RF LP	325.656,36	0,00	0,00	0,00	324.952,00	-704,36	-15.312,46
FI CAIXA BRASIL IMA B TÍTULOS PÚBLICOS RF LP	3.263.687,87	0,00	0,00	0,00	3.263.671,09	-16,78	-1.816,10
FI CAIXA BRASIL IRF M 1 TÍTULOS PÚBLICOS RF	13.366.886,30	0,00	0,00	0,00	13.440.516,75	73.630,45	3.808.922,92
FIC DE FI CAIXA BRASIL GESTÃO ESTRATÉGICA RF	5.458.639,82	0,00	0,00	0,00	5.487.732,95	29.093,13	313.108,88
SAFRA SOBERANO REGIME PRÓPRIO FIC DE FI RF REF DI	13.475.078,01	0,00	0,00	0,00	13.581.650,93	106.572,92	1.210.404,65
SANTANDER FI IRF-M TITULOS PUBLICOS RF	10.874.940,43	0,00	0,00	0,00	10.815.927,65	-59.012,78	347.433,02
SANTANDER RENDA FIXA ATIVO FIC FI	2.094.450,87	0,00	0,00	0,00	2.091.969,14	-2.481,73	91.969,14
	228.025.202,61	4.368.922,68	-31.543.304,20	0,00	201.505.365,16	654.544,07	

Artigo 7º III, Alínea a (Fundos Renda Fixa)

Ativo	Saldo Anterior	Aplicações	Resgates	Amortização	Saldo	Resultado Financ. Mês (R\$)	Resultado Financ. Ano (R\$)
BB PREV RF IMA-B	9.697.730,53	0,00	-9.729.076,50	0,00	0,00	31.345,97	11.125,59
BB PREV RF REF DI LP PERFIL FIC FI	38.736.537,38	41.160.287,88	-71.341.042,20	0,00	8.945.832,94	390.049,88	810.684,09
BNB PLUS FIC FI RENDA FIXA LONGO PRAZO	11.517.081,18	0,00	0,00	0,00	11.606.081,80	89.000,62	1.109.245,76
BRADESCO FIC FI RF ALOCACAO DINAMICA	2.530.880,87	0,00	0,00	0,00	2.527.524,52	-3.356,35	82.524,52
BRADESCO FIF RENDA FIXA REFERENCIADA DI PREMIUM - RESPONSABILIDADE LIMITADA	9.366.147,80	0,00	0,00	0,00	9.441.873,57	75.725,77	901.993,65
BRADESCO H FI RF NILO	2.986.771,65	0,00	0,00	0,00	2.984.211,32	-2.560,33	-16.221,68
BRADESCO INST FIC FI RF IMA-B 5	3.134.601,31	0,00	0,00	0,00	3.144.980,11	10.378,80	178.183,59
FI CAIXA BRASIL MATRIZ RENDA FI	20.900.083,49	0,00	0,00	0,00	21.069.833,21	169.749,72	423.817,79

## EXTRATO CONSOLIDADO DE ATIVOS

Ativo	Saldo Anterior	Aplicações	Resgates	Amortização	Saldo	Resultado Financ. Mês (R\$)	Resultado Financ. Ano (R\$)
FI CAIXA BRASIL RENDA FIXA REFERENCIADO DI LP	20.898.691,92	0,00	0,00	0,00	21.067.872,45	169.180,53	228.003,73
FIC FI CAIXA BRASIL DISPONIBILIDADES RENDA FIXA SIMPLES	1.954.349,94	8.850,00	-138.324,44	0,00	1.838.502,10	13.626,60	165.314,60
SAFRA EXECUTIVE 2 FI RENDA FIXA	3.219.093,98	0,00	0,00	0,00	3.236.230,39	17.136,41	247.555,64
	124.941.970,05	41.169.137,88	-81.208.443,14	0,00	85.862.942,41	960.277,62	

## Artigo 8º I (Fundos de Ações)

Ativo	Saldo Anterior	Aplicações	Resgates	Amortização	Saldo	Resultado Financ. Mês (R\$)	Resultado Financ. Ano (R\$)
BB AÇÕES BOLSA AMERICANA FIA	4.701.134,68	0,00	0,00	0,00	4.980.550,04	279.415,36	1.080.550,04
FI EM AÇÕES CAIXA ELETROBRAS	1.384.853,78	0,00	0,00	0,00	1.253.556,50	-131.297,28	-1.043.663,82
FIA CAIXA CONSTRUÇÃO CIVIL	761.774,38	0,00	0,00	0,00	681.509,07	-80.265,31	-543.877,35
FIA CAIXA CONSUMO	447.693,74	0,00	0,00	0,00	421.204,95	-26.488,79	-300.050,82
SANTANDER AÇÕES DIVIDENDOS FIC FI	4.628.281,01	0,00	0,00	0,00	4.607.804,37	-20.476,64	262.804,37
	11.923.737,59	0,00	0,00	0,00	11.944.624,93	20.887,34	

## Artigo 9º III (Fundos de Ações - BDR Nível I)

Ativo	Saldo Anterior	Aplicações	Resgates	Amortização	Saldo	Resultado Financ. Mês (R\$)	Resultado Financ. Ano (R\$)
BB AÇÕES ALOCAÇÃO ETF INVESTIMENTO NO EXTERIOR FIA	4.452.872,08	0,00	0,00	0,00	4.696.503,48	243.631,40	1.429.846,47
BB AÇÕES BOLSAS ASIÁTICAS EX-JAPÃO FIC FIA - BDR ETF NÍVEL I	1.775.500,55	0,00	0,00	0,00	1.738.465,76	-37.034,79	191.031,12
BB AÇÕES BOLSAS EMERGENTES FIC FIA - BDR ETF NÍVEL I	794.885,10	0,00	0,00	0,00	775.518,53	-19.366,57	48.047,47
	7.023.257,73	0,00	0,00	0,00	7.210.487,77	187.230,04	

## Artigo 10º I (Fundos Multimercados)

Ativo	Saldo Anterior	Aplicações	Resgates	Amortização	Saldo	Resultado Financ. Mês (R\$)	Resultado Financ. Ano (R\$)
BRDESCO FIC FIM BOLSA AMERICANA	3.802.162,13	0,00	0,00	0,00	4.030.156,94	227.994,81	770.156,94
CAIXA CAPITAL PROTEGIDO CÍCLICO II FIC FIF MULTIMERCADO LP - RESP LIMIT	5.053.182,28	0,00	0,00	0,00	5.151.754,54	98.572,26	-49.201,81
FI CAIXA INDEXA BOLSA AMERICANA MULTIMERCADO LP	9.479.499,15	0,00	0,00	0,00	10.050.436,83	570.937,68	570.937,68
FIC DE FI CAIXA CAPITAL PROTEGIDO CESTA AGRO MULTIMERCADO LP	10.397.455,52	0,00	0,00	0,00	9.167.156,58	-1.230.298,94	1.350.444,12



**EXTRATO CONSOLIDADO DE ATIVOS**

Ativo	Saldo Anterior	Aplicações	Resgates	Amortização	Saldo	Resultado Financ. Mês (R\$)	Resultado Financ. Ano (R\$)
FIC FI CAIXA CAPITAL PROTEGIDO BOLSA DE VALORES IV MULTIMERCADO	14.887.086,21	0,00	0,00	0,00	14.648.586,01	-238.500,20	-84.233,43
	43.619.385,29	0,00	0,00	0,00	43.048.090,90	-571.294,39	

Artigo 11º (Fundo de Investimento Imobiliário)

Ativo	Saldo Anterior	Aplicações	Resgates	Amortização	Proventos	Saldo	Resultado Financ. Mês (R\$)	Resultado Financ. Ano (R\$)
BB RECEBIVEIS IMOBILIARIOS FI IMOBILIARIO - FII	0,00	0,00	0,00	0,00	0,00	0,00	0,00	-25.396,41
CXRI11	1.125.000,00	0,00	0,00	0,00	0,00	1.054.050,00	-70.950,00	-59.400,00
JT PREV FI IMOBILIÁRIO DESENVOLVIMENTO HABITACIONAL - JTPR11	3.537.158,56	0,00	0,00	0,00	0,00	3.267.423,21	-269.735,35	-366.381,77
	4.662.158,56	0,00	0,00	0,00	0,00	4.321.473,21	-340.685,35	

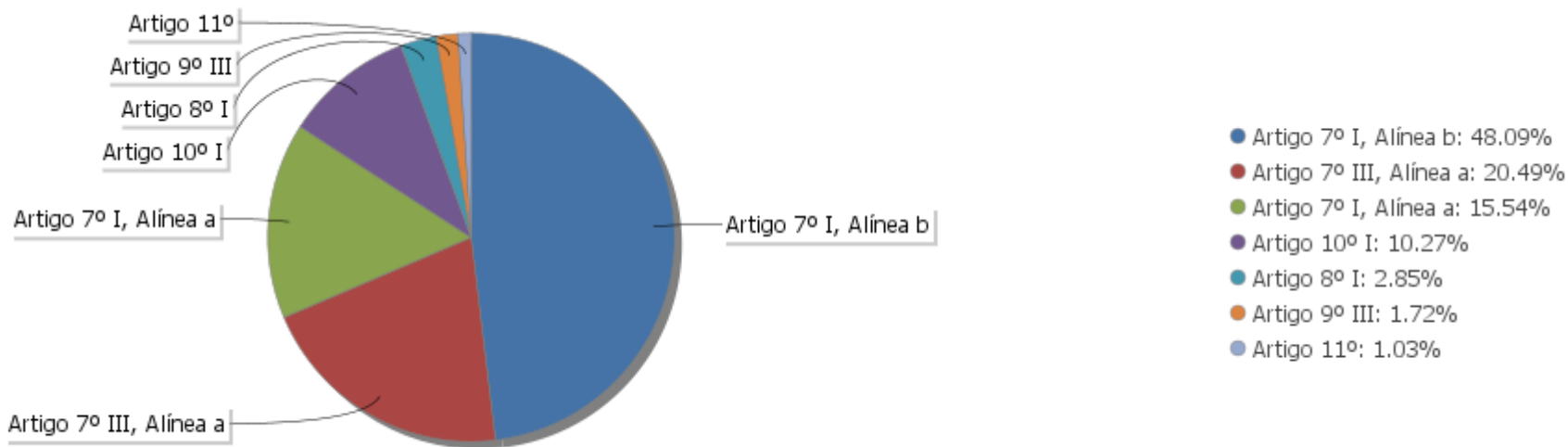
## EXTRATO CONSOLIDADO DE ATIVOS

## Análise de Liquidez

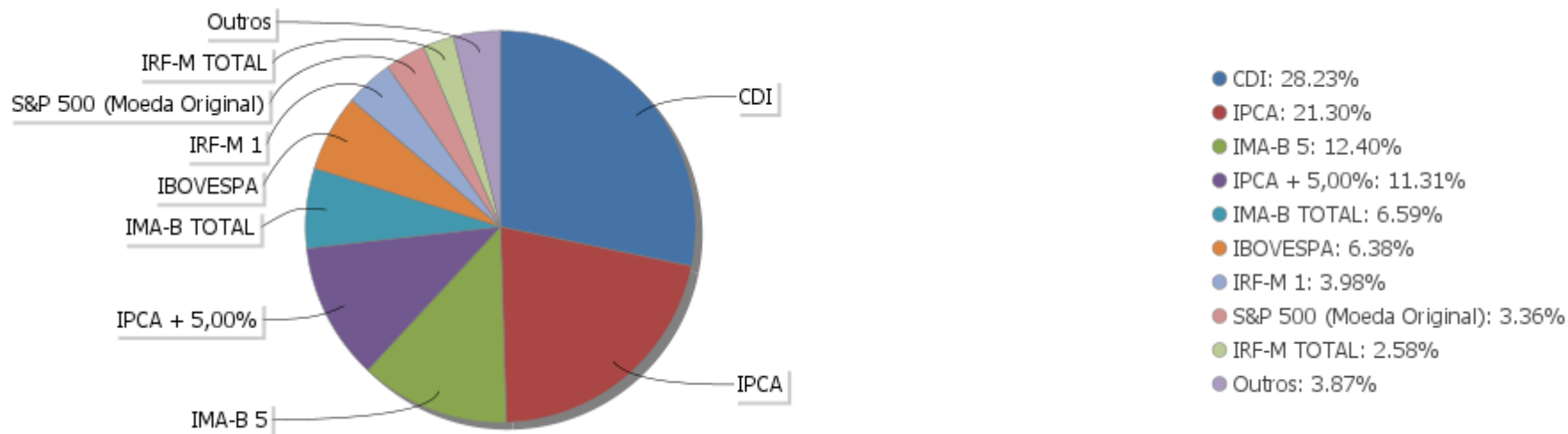
Período	Valor (R\$)	(%)	(%) Limite Mínimo P.I.	Valor Acumulado (R\$)	(%) Acum.	(%) Limite Mínimo Acum.
de 0 a 30 dias	319.404.321,09	76,23		319.404.321,09	76,23	
de 31 dias a 365 dias	0,00	0,00		319.404.321,09	76,23	
acima de 365 dias	99.589.312,11	23,77		418.993.633,20	100,00	

EXTRATO CONSOLIDADO DE ATIVOS

Alocação por Artigo



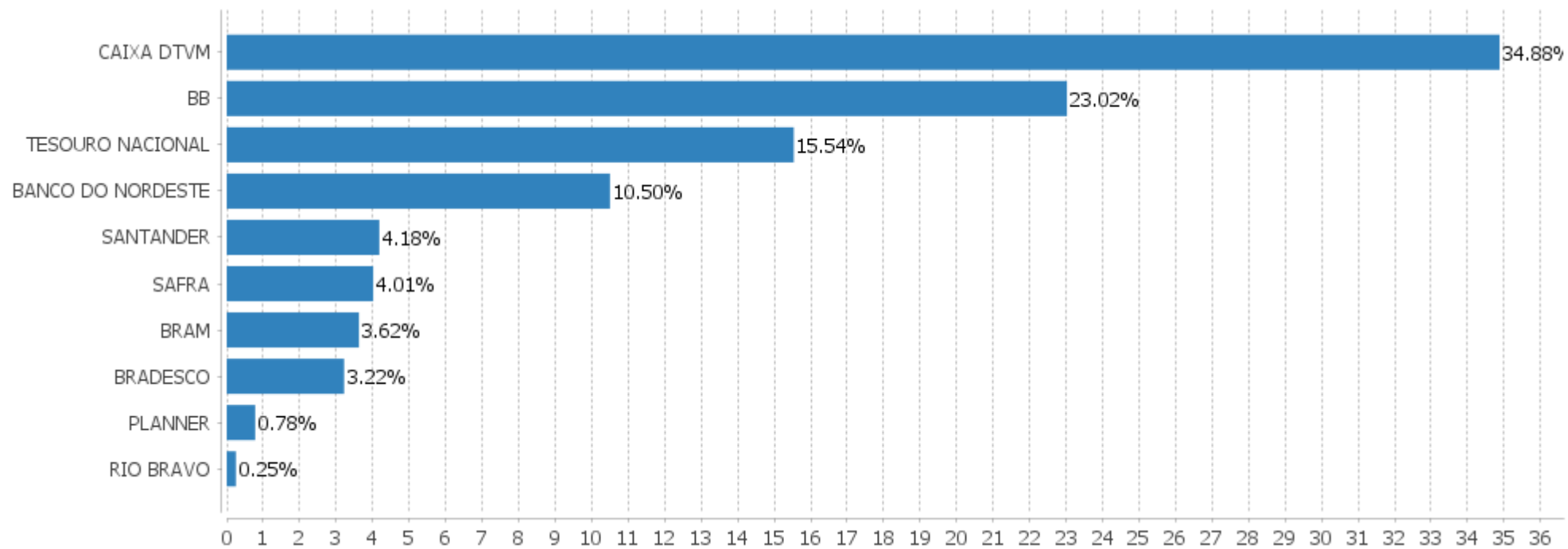
Alocação Por Estratégia





## EXTRATO CONSOLIDADO DE ATIVOS

## Alocação por Gestor



EXTRATO CONSOLIDADO DE ATIVOS

Rentabilidades da Carteira versus Meta Atuarial

Ano	Jan	Fev	Mar	Abr	Mai	Jun	Jul	Ago	Set	Out	Nov	Dez	Rent. Ano
2024	0,30	0,90	0,51	-0,43	0,78	0,62	1,18	1,13	0,13	0,72	0,23		6,23
IPCA + 5,00%	0,85	1,20	0,55	0,81	0,87	0,60	0,83	0,41	0,85	1,01	0,76		9,08
p.p. indexador	-0,55	-0,30	-0,04	-1,24	-0,09	0,02	0,35	0,72	-0,72	-0,29	-0,53		-2,85

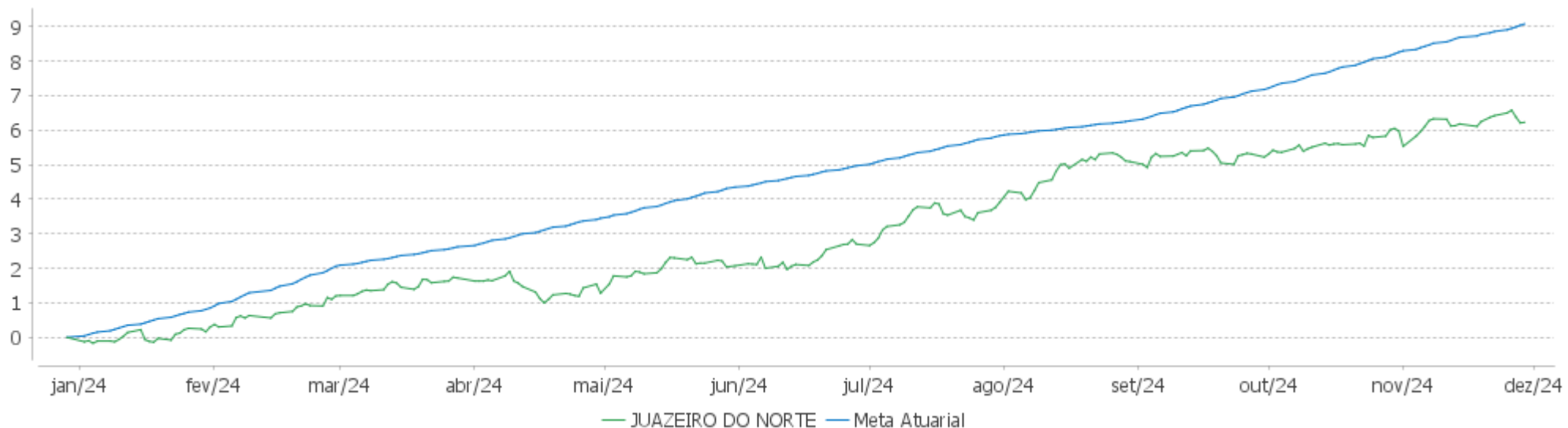
Performance Sobre a Meta Atuarial

Relatório

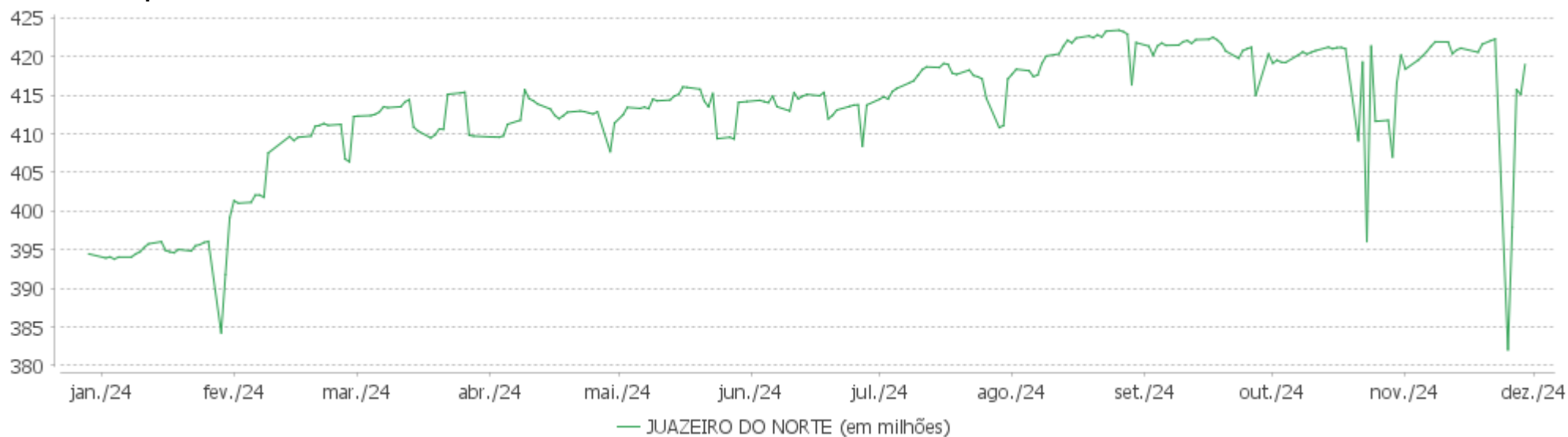
	Quantidade	Perc. (%)	Período	Carteira	Meta Atuarial	p.p. Indx.	Volatilidade Anual
Meses acima - Meta Atuarial	3	27,27	03 meses	1,09	2,64	-1,55	1,97
Meses abaixo - Meta Atuarial	8	72,73	06 meses	4,08	4,53	-0,46	1,97
			12 meses				
			24 meses				
Maior rentabilidade da Carteira	1,18	2024-07	Desde 29/12/2023	6,23	9,08	-2,85	1,85
Menor rentabilidade da Carteira	-0,43	2024-04					

EXTRATO CONSOLIDADO DE ATIVOS

Evolução



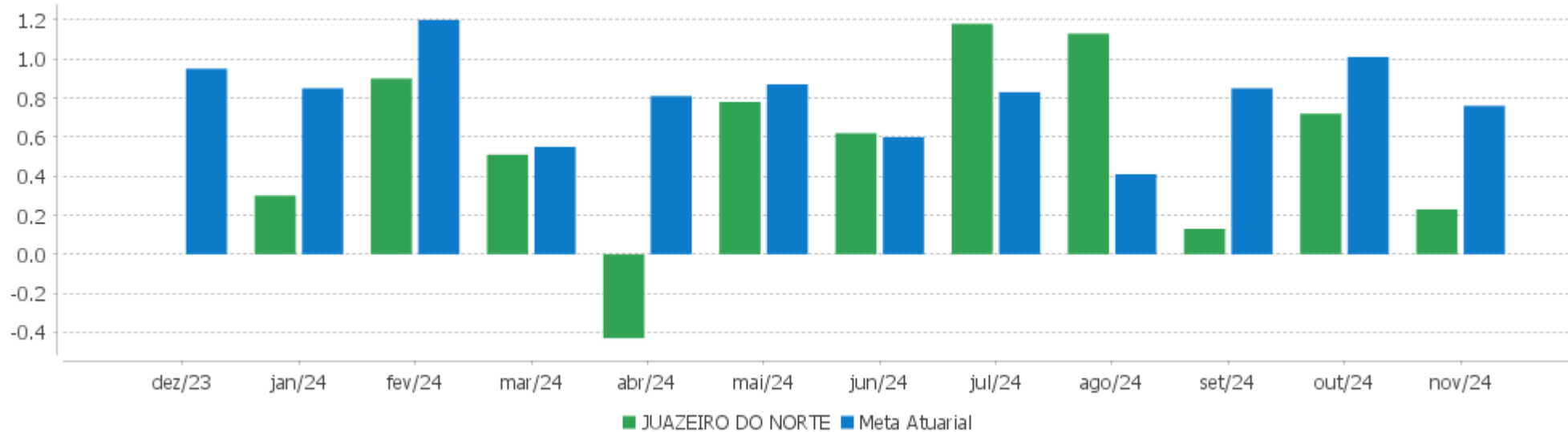
Patrimônio Líquido





EXTRATO CONSOLIDADO DE ATIVOS

Rentabilidades Mensais - 12 últimos meses



EXTRATO CONSOLIDADO DE ATIVOS

Performance dos Fundos

Fundo Variação da Estratégia	No Mês	No Ano	3 meses	6 meses	12 meses	24 meses	36 meses
FI CAIXA BRASIL IMA B TÍTULOS PÚBLICOS RF LP Var. IMA-B TOTAL p.p.	-0,00 -0,02	-0,06 -0,24	-1,37 -0,08	0,18 -0,14	2,67 -0,27	15,52 -0,52	23,22 -0,73
FI CAIXA BRASIL IMA B 5 TÍTULOS PÚBLICOS RF LP Var. IMA-B 5 p.p.	0,34 -0,02	6,25 -0,21	1,44 -0,06	3,33 -0,11	7,78 -0,24	20,06 -0,43	31,46 -0,61
BNB IMA-B FI RF Var. IMA-B TOTAL p.p.	0,03 0,01	0,44 0,26	-1,08 0,21	0,57 0,25	3,29 0,35	16,04 -0,00	24,20 0,24
BB PREV RF TÍTULOS PÚBLICOS VÉRTICE 2027 FI Var. IPCA + 5,00% p.p.	0,12 -0,64	4,71 -4,37	1,09 -1,55	2,67 -1,86	6,49 -3,63	19,38 -1,64	
BRADERCO FI RF REFERENCIADO DI FEDERAL EXTRA % do CDI	0,79 99,57	9,65 97,91	2,53 98,22	5,14 98,42	10,61 97,89	24,98 97,66	39,55 97,36
BB PREV RF IMA-B 5 LP FIC FI Var. IMA-B 5 p.p.	0,34 -0,02	6,17 -0,29	1,44 -0,06	3,26 -0,18	7,71 -0,31	19,93 -0,56	31,14 -0,94
BB PREVIDENCIÁRIO RF TÍTULOS PÚBLICOS XXI FI Var. IPCA + 5,00% p.p.	0,77 0,01	10,45 1,37	2,51 -0,13	5,68 1,15	11,47 1,35	24,41 3,39	
FI CAIXA BRASIL IMA B 5+ TÍTULOS PÚBLICOS RF LP Var. IMA-B 5+ p.p.	-0,22 0,01	-4,52 -0,07	-3,27 0,01	-1,68 -0,03	-0,77 -0,09	12,12 -0,49	16,59 -0,74
CAIXA BRASIL ESPECIAL 2026 TÍTULOS PÚBLICOS FIF RF - RESP LIMITADA Var. IPCA + 5,00% p.p.	0,41 -0,35	1,52 -1,35	1,81 -0,83				
SAFRA SOBERANO REGIME PRÓPRIO FIC DE FI RF REF DI % do CDI	0,79 99,96	9,78 99,28	2,60 100,79	5,23 100,03	10,75 99,20	25,28 98,80	40,17 98,89
BRADERCO INSTITUCIONAL FIC FI RF IMA-B TITULOS PUB Var. IMA-B TOTAL p.p.	-0,01 -0,03	-0,13 -0,31	-1,37 -0,08	0,14 -0,18	2,59 -0,35	15,30 -0,75	22,74 -1,21
BNB SOBERANO FI RENDA FIXA % do CDI	0,81 102,63	9,86 100,10	2,60 100,95	5,27 100,82	10,85 100,05	25,43 99,42	40,54 99,81
SANTANDER FI IRF-M TITULOS PUBLICOS RF Var. IRF-M TOTAL p.p.	-0,54 -0,02	3,32 -0,26	-0,04 -0,07	1,64 -0,10	4,83 -0,28	21,86 -0,60	32,67 -1,13
SANTANDER RENDA FIXA ATIVO FIC FI Var. IPCA p.p.	-0,12 -0,51	4,93 0,64	1,19 -0,20	3,02 1,04	6,54 1,67	20,02 10,23	31,01 14,75
FIC DE FI CAIXA BRASIL GESTÃO ESTRATÉGICA RF Var. IPCA p.p.	0,53 0,14	6,05 1,76	1,93 0,53	3,78 1,81	7,33 2,46	21,83 12,05	34,45 18,19
FI CAIXA BRASIL IRF M 1 TÍTULOS PÚBLICOS RF Var. IRF-M 1 p.p.	0,55 -0,02	8,58 -0,12	2,20 -0,05	4,55 -0,11	9,54 -0,14	24,13 -0,41	38,29 -0,81
CAIXA BRASIL 2030 III TITULOS PUBLICOS FI RF	-0,28	0,28	-1,30	0,40	2,60	15,75	23,39

EXTRATO CONSOLIDADO DE ATIVOS

Fundo Variação da Estratégia	No Mês	No Ano	3 meses	6 meses	12 meses	24 meses	36 meses
Var. IMA-B TOTAL p.p.	-0,30	0,09	-0,01	0,08	-0,34	-0,29	-0,56
BB PREVIDENCIÁRIO RF TÍTULOS PÚBLICOS VÉRTICE 2030 FI Var. IPCA p.p.	-0,28 -0,67	0,28 -4,01	-1,30 -2,69	0,39 -1,58	2,60 -2,28	15,76 5,97	
BB PREV RF IMA-B5+ TÍTULOS PÚBLICOS FI Var. IMA-B 5+ p.p.	-0,23 -0,00	-4,71 -0,26	-3,31 -0,03	-1,76 -0,12	-0,96 -0,28	11,93 -0,68	16,23 -1,10
NTN-B 150830 (6,881500%) Var. IPCA p.p.	0,92 0,53	4,42 0,13	2,81 1,42	2,34 0,36	5,37 0,49		
NTN-B 150826 (7,000000%) Var. IPCA p.p.	0,93 0,54	4,66 0,37	2,84 1,45	2,46 0,49	5,62 0,75		
NTN-B 150535 (6,722000%) Var. IPCA p.p.	-2,13 -2,52	4,22 -0,07	-0,32 -1,72	2,23 0,25	5,15 0,28		
BRADERCO H FI RF NILO % do CDI	-0,09 -10,83	-1,22 -12,35	-1,59 -61,86	-0,47 -9,01	1,48 13,68	14,11 55,14	20,49 50,45
BRADERCO INST FIC FI RF IMA-B 5 Var. IMA-B 5 p.p.	0,33 -0,02	6,15 -0,31	1,43 -0,08	3,27 -0,17	7,67 -0,35	19,82 -0,67	30,75 -1,33
BRADERCO FIF RENDA FIXA REFERENCIADA DI PREMIUM - RESPONSABILIDADE LIMITADA % do CDI	0,81 102,19	10,56 107,18	2,64 102,68	5,49 104,99	11,60 107,01	27,09 105,90	43,11 106,12
BB PREV RF IMA-B Var. IMA-B TOTAL p.p.	0,02 -0,01	-0,19 -0,38	-1,35 -0,06	0,11 -0,21	2,55 -0,39	15,27 -0,77	22,80 -1,15
BB PREV RF REF DI LP PERFIL FIC FI % do CDI	0,81 101,89	10,00 101,50	2,60 101,09	5,35 102,35	10,99 101,43	25,67 100,35	41,04 101,03
SAFRA EXECUTIVE 2 FI RENDA FIXA Var. IRF-M 1 p.p.	0,53 -0,04	8,28 -0,41	2,14 -0,12	4,35 -0,32	9,23 -0,46	23,56 -0,98	37,98 -1,12
FI CAIXA BRASIL RENDA FIXA REFERENCIADO DI LP % do CDI	0,81 102,32	10,12 102,65	2,60 100,91	5,37 102,67	11,13 102,72	26,22 102,48	41,65 102,55
FI CAIXA BRASIL MATRIZ RENDA FI % do CDI	0,81 102,65	9,96 101,04	2,61 101,20	5,32 101,76	10,99 101,34	26,08 101,96	41,64 102,51
BNB PLUS FIC FI RENDA FIXA LONGO PRAZO % do CDI	0,77 97,67	9,82 99,69	2,53 98,22	5,19 99,36	10,80 99,62	25,25 98,70	40,08 98,67
FIC FI CAIXA BRASIL DISPONIBILIDADES RENDA FIXA SIMPLES % do CDI	0,71 90,20	8,84 89,66	2,32 89,93	4,69 89,66	9,72 89,69	22,61 88,39	35,13 86,49
BRADERCO FIC FI RF ALOCAÇÃO DINÂMICA Var. IPCA p.p.	-0,13 -0,52	4,08 -0,21	0,36 -1,04	2,02 0,05	5,69 0,82	20,81 11,02	31,45 15,19
FIA CAIXA CONSUMO Var. Índice Consumo - ICON p.p.	-5,92 -0,01	-17,40 -0,92	-10,53 -0,17	-2,75 -0,58	-12,48 -0,99	-17,43 -2,06	-35,79 -2,47
FI EM AÇÕES CAIXA ELETROBRAS	-9,48	-18,45	-17,72	-1,44	-15,36	-27,03	



EXTRATO CONSOLIDADO DE ATIVOS

Fundo Variação da Estratégia	No Mês	No Ano	3 meses	6 meses	12 meses	24 meses	36 meses
Var. IBOVESPA p.p.	-6,36	-12,10	-10,12	-4,36	-14,05	-38,75	
SANTANDER AÇÕES DIVIDENDOS FIC FI Var. IBOVESPA p.p.	-0,44 2,68	2,52 8,87	-2,50 5,10	8,28 5,35	9,65 10,96	27,19 15,47	47,01 23,70
FIA CAIXA CONSTRUÇÃO CIVIL % do CDI	-10,54 -1.331,74	-18,58 -188,50	-10,57 -410,29	-0,44 -8,39	-11,73 -108,20	15,73 61,47	14,76 36,35
BB AÇÕES BOLSA AMERICANA FIA Var. S&P 500 p.p.	5,94 -4,83	29,84 -28,29	8,22 -6,08	16,11 -15,90	36,44 -25,54	58,00 -11,06	51,09 8,82
BB AÇÕES ALOCAÇÃO ETF INVESTIMENTO NO EXTERIOR FIA Var. MSCI ACWI p.p.	5,47 -3,10	43,77 -4,57	9,35 -1,37	22,82 -3,98	47,49 -4,86	47,84 -8,48	9,65 -18,22
BB AÇÕES BOLSAS EMERGENTES FIC FIA - BDR ETF NÍVEL I Var. MSCI ACWI p.p.	-2,44 -11,01	8,19 -40,15	-0,18 -10,90	4,21 -22,59	10,52 -41,82	17,66 -38,66	4,35 -23,52
BB AÇÕES BOLSAS ASIÁTICAS EX-JAPÃO FIC FIA - BDR ETF NÍVEL I Var. MSCI ACWI p.p.	-2,09 -10,66	12,35 -36,00	1,75 -8,97	5,76 -21,05	14,51 -37,84	17,97 -38,34	3,45 -24,43
CAIXA CAPITAL PROTEGIDO CÍCLICO II FIC FIF MULTIMERCADO LP - RESP LIMIT Var. IBOVESPA p.p.	1,95 5,07	-0,95 5,40	4,77 12,37	5,97 3,04	2,29 3,59	27,51 15,79	
FI CAIXA INDEXA BOLSA AMERICANA MULTIMERCADO LP Var. S&P 500 (Moeda Original) p.p.	6,02 0,29	31,10 4,63	8,12 1,33	16,72 2,42	37,90 5,84	66,09 18,24	62,28 30,19
FIC FI CAIXA CAPITAL PROTEGIDO BOLSA DE VALORES IV MULTIMERCADO Var. IBOVESPA p.p.	-1,60 1,52	-0,57 5,78	-2,97 4,63	1,84 -1,09	4,67 5,98	15,13 3,41	
BRADESCO FIC FIM BOLSA AMERICANA Var. S&P 500 (Moeda Original) p.p.	6,00 0,27	30,46 3,99	7,99 1,20	16,45 2,15	37,14 5,08	64,29 16,44	59,52 27,44
FIC DE FI CAIXA CAPITAL PROTEGIDO CESTA AGRO MULTIMERCADO LP % do CDI	-11,83 -1.495,55	5,84 59,28	-6,12 -237,73	4,71 90,12	8,30 76,53	25,03 97,85	
BB RECEBIVEIS IMOBILIARIOS FI IMOBILIARIO - FII Var. IFIX p.p.	0,00 2,11	-95,99 -90,73	-94,82 -87,27	-96,13 -88,89	-96,01 -94,78	-96,80 -106,22	-96,83 -118,50
JT PREV FI IMOBILIÁRIO DESENVOLVIMENTO HABITACIONAL - JTPR11 Var. IPCA + 7,50% p.p.	-7,63 -8,56	-10,08 -21,55	-7,98 -11,22	-8,78 -14,57			
CXRI11 Var. IBOVESPA p.p.	-5,57 -2,45	-5,05 1,30	-9,79 -2,19	-6,27 -9,19	-2,04 -0,73	21,10 9,38	35,29 11,98
JUAZEIRO DO NORTE Var. IPCA + 5,00% p.p.	0,23 -0,53	6,23 -2,85	1,09 -1,55	4,08 -0,46			
CDI	0,79	9,85	2,58	5,23	10,84	25,58	40,62
IBOVESPA	-3,12	-6,35	-7,60	2,92	-1,31	11,72	23,31
INPC + 6,00%	0,77	10,01	2,91	4,86	11,13	22,31	37,39
IPCA + 6,00%	0,83	10,04	2,88	5,04	11,17	23,33	38,44

EXTRATO CONSOLIDADO DE ATIVOS

Cotização e Taxas

Fundo	Aplicação		Resgate		Taxas	
	Cotização	Liquidação	Cotização	Liquidação	Performance	Administração
BB AÇÕES ALOCAÇÃO ETF INVESTIMENTO NO EXTERIOR FIA			D+1 du	D+6 du		0,50
BB AÇÕES BOLSA AMERICANA FIA	D+1 du	D+0	D+1 du	D+3 du		
BB AÇÕES BOLSAS ASIÁTICAS EX-JAPÃO FIC FIA - BDR ETF NÍVEL I	D+0	D+0	D+0	D+2		0,85
BB AÇÕES BOLSAS EMERGENTES FIC FIA - BDR ETF NÍVEL I	D+0	D+0	D+2	2		0,85
BB PREV RF IMA-B	D+0	D+0	D+1 du	D+1 du		0,30
BB PREV RF IMA-B 5 LP FIC FI	D+0	D+0	D+1 du	D+1 du		0,20
BB PREV RF IMA-B5+ TÍTULOS PÚBLICOS FI	D+0	D+0	D+2 du	D+2 du		0,20
BB PREV RF REF DI LP PERFIL FIC FI	D+0	D+0	D+0	D+0		0,20
BB PREV RF TÍTULOS PÚBLICOS VÉRTICE 2027 FI	D+0	D+0	D+0	D+0		
BB PREVIDENCIÁRIO RF TÍTULOS PÚBLICOS VÉRTICE 2030 FI	D+0	D+0	D+0	D+0		
BB PREVIDENCIÁRIO RF TÍTULOS PÚBLICOS XXI FI			D+0	D+0		
BB RECEBIVEIS IMOBILIARIOS FI IMOBILIARIO - FII	Não se aplica	Não se aplica				
BNB IMA-B FI RF	D+0	D+0	D+0	D+1 du		0,20
BNB PLUS FIC FI RENDA FIXA LONGO PRAZO	D+0	D+0	D+0	D+1 du		0,50
BNB SOBERANO FI RENDA FIXA	D+0	D+0	D+0	D+0		0,20
BRADESCO FI RF REFERENCIADO DI FEDERAL EXTRA	D+0	D+0	D+0	D+0		0,15
BRADESCO FIC FI RF ALOCAÇÃO DINAMICA	D+0	D+0	D+3 du	D+4 du		0,40
BRADESCO FIC FIM BOLSA AMERICANA			D+0	D+1 du		1,20
BRADESCO FIF RENDA FIXA REFERENCIADA DI PREMIUM - RESPONSABILIDADE LIMITADA	D+0	D+0	D+0	D+0		0,20
BRADESCO H FI RF NILO	D+0	D+0	D+4 du	D+4 du		0,30
BRADESCO INST FIC FI RF IMA-B 5	D+0	D+0	D+1 du	D+1 du		0,20
BRADESCO INSTITUCIONAL FIC FI RF IMA-B TITULOS PUB	D+0	D+0	D+1 du	D+1 du		0,20

EXTRATO CONSOLIDADO DE ATIVOS

Fundo	Aplicação		Resgate		Taxas	
	Cotização	Liquidação	Cotização	Liquidação	Performance	Administração
CAIXA BRASIL 2030 III TITULOS PUBLICOS FI RF	D+0	D+0	D+0	D+0		0,20
CAIXA BRASIL ESPECIAL 2026 TÍTULOS PÚBLICOS FIF RF - RESP LIMITADA						
CAIXA CAPITAL PROTEGIDO CÍCLICO II FIC FIF MULTIMERCADO LP - RESP LIMIT	D+0	D+0	D+0	D+2		
CXRI11	Não se aplica	Não se aplica				
FI CAIXA BRASIL IMA B 5 TÍTULOS PÚBLICOS RF LP	D+0	D+0	D+0	D+0		0,20
FI CAIXA BRASIL IMA B 5+ TÍTULOS PÚBLICOS RF LP	D+0	D+0	D+0	D+0		0,20
FI CAIXA BRASIL IMA B TÍTULOS PÚBLICOS RF LP	D+0	D+0	D+0	D+0		0,20
FI CAIXA BRASIL IRF M 1 TÍTULOS PÚBLICOS RF	D+0	D+0	D+0	D+0		0,20
FI CAIXA BRASIL MATRIZ RENDA FI	D+0	D+0	D+0	D+0		0,20
FI CAIXA BRASIL RENDA FIXA REFERENCIADO DI LP	D+0	D+0	D+0	D+0		0,20
FI CAIXA INDEXA BOLSA AMERICANA MULTIMERCADO LP	D+0	D+0	D+0	D+1 du		1,20
FI EM AÇÕES CAIXA ELETROBRAS	D+0	D+1	D+1	D+3		
FIA CAIXA CONSTRUÇÃO CIVIL	D+1 du	D+0	D+1 du	D+3 du		2,00
FIA CAIXA CONSUMO	D+1 du	D+0	D+1 du	D+3 du		1,60
FIC DE FI CAIXA BRASIL GESTÃO ESTRATÉGICA RF	D+0	D+0	D+0	D+0		0,40
FIC DE FI CAIXA CAPITAL PROTEGIDO CESTA AGRO MULTIMERCADO LP	D+0	D+0	D+0	D+2		
FIC FI CAIXA BRASIL DISPONIBILIDADES RENDA FIXA SIMPLES	D+0	D+0	D+0	D+0		0,80
FIC FI CAIXA CAPITAL PROTEGIDO BOLSA DE VALORES IV MULTIMERCADO	D+0	D+0	D+0	D+2		
JT PREV FI IMOBILIÁRIO DESENVOLVIMENTO HABITACIONAL - JTPR11						
SAFRA EXECUTIVE 2 FI RENDA FIXA	D+0	D+0	D+0	D+1 du		0,50
SAFRA SOBERANO REGIME PRÓPRIO FIC DE FI RF REF DI			D+0	D+0		0,10
SANTANDER AÇÕES DIVIDENDOS FIC FI			D+1 du	D+3 du		1,10
SANTANDER FI IRF-M TITULOS PUBLICOS RF	D+0	D+0	D+0	D+1 du		0,20

## EXTRATO CONSOLIDADO DE ATIVOS

Fundo	Aplicação		Resgate		Taxas	
	Cotização	Liquidação	Cotização	Liquidação	Performance	Administração
SANTANDER RENDA FIXA ATIVO FIC FI	D+0	D+0	D+0	D+1 du		0,40



EXTRATO CONSOLIDADO DE ATIVOS

Indexadores

Renda Fixa

Indexador	No Mês	No Ano	3 meses	6 meses	12 meses	24 meses	36 meses	48 meses	60 meses
IRF-M 1	0,57	8,70	2,25	4,67	9,69	24,55	39,10	42,37	47,99
IRF-M 1+	-1,13	1,19	-1,16	0,25	2,94	21,88	31,77	26,13	33,70
IRF-M TOTAL	-0,52	3,57	0,03	1,73	5,11	22,46	33,80	31,22	38,18
IMA-B 5	0,36	6,46	1,51	3,44	8,02	20,49	32,08	39,53	49,87
IMA-B 5+	-0,23	-4,45	-3,28	-1,64	-0,68	12,61	17,33	18,28	19,09
IMA-B TOTAL	0,02	0,19	-1,29	0,32	2,94	16,04	23,95	28,04	32,54
IMA-GERAL TOTAL	0,32	5,72	1,04	3,28	7,44	22,31	34,25	37,09	42,81
IDKA 2	0,22	6,09	1,42	2,97	7,63	20,43	31,15	38,90	50,09
IDKA 20	-0,82	-13,71	-7,94	-6,77	-8,03	6,06	5,14	2,45	-2,26
CDI	0,79	9,85	2,58	5,23	10,84	25,58	40,62	45,93	50,28

Renda Variável

Indexador	No Mês	No Ano	3 meses	6 meses	12 meses	24 meses	36 meses	48 meses	60 meses
IBOVESPA	-3,12	-6,35	-7,60	2,92	-1,31	11,72	23,31	15,40	16,11
IBRX 100	-2,91	-5,57	-7,24	3,28	-0,40	11,51	22,85	15,49	17,47
IBRX 50	-2,62	-4,28	-7,20	3,62	0,80	11,99	26,06	18,92	20,01
SMALL CAP	-4,48	-18,66	-9,94	-4,85	-12,93	-7,61	-16,01	-27,09	-24,11
Índice Consumo - ICON	-5,91	-16,48	-10,36	-2,17	-11,49	-15,37	-33,32	-48,25	-46,33
Índice Dividendos - IDIV	-0,07	2,38	-2,50	8,11	9,45	27,77	48,64	49,15	49,07

**EXTRATO CONSOLIDADO DE ATIVOS**

**Investimentos Estruturados**

Indexador	No Mês	No Ano	3 meses	6 meses	12 meses	24 meses	36 meses	48 meses	60 meses
S&P 500	10,77	58,14	14,30	32,01	61,98	69,06	42,28	89,11	175,24

**Investimentos Imobiliários**

Indexador	No Mês	No Ano	3 meses	6 meses	12 meses	24 meses	36 meses	48 meses	60 meses
IFIX	-2,11	-5,26	-7,55	-7,24	-1,23	9,42	21,68	11,71	8,55

**Investimentos no Exterior**

Indexador	No Mês	No Ano	3 meses	6 meses	12 meses	24 meses	36 meses	48 meses	60 meses
MSCI ACWI	8,57	48,34	10,72	26,80	52,35	56,31	27,87	58,39	126,10

**Indicadores Econômicos**

Indexador	No Mês	No Ano	3 meses	6 meses	12 meses	24 meses	36 meses	48 meses	60 meses
IPCA	0,39	4,29	1,40	1,98	4,87	9,78	16,26	28,75	34,30
INPC	0,33	4,27	1,43	1,80	4,84	8,88	15,38	28,03	34,68
IGPM	1,30	5,55	3,48	5,25	6,33	2,65	8,70	28,14	59,57
SELIC									

**Meta Atuarial**

Indexador	No Mês	No Ano	3 meses	6 meses	12 meses	24 meses	36 meses	48 meses	60 meses
IPCA + 4,00%	0,69	8,12	2,40	4,03	9,07	18,72	30,76	50,55	63,27
IPCA + 5,00%	0,76	9,08	2,64	4,53	10,12	21,01	34,56	56,40	71,24
IPCA + 5,50%	0,80	9,56	2,76	4,79	10,64	22,17	36,49	59,39	75,34
IPCA + 5,89%	0,82	9,93	2,86	4,98	11,05	23,07	38,01	61,76	78,59
IPCA + 6,00%	0,83	10,04	2,88	5,04	11,17	23,33	38,44	62,43	79,51
INPC + 4,00%	0,63	8,10	2,43	3,85	9,03	17,74	29,77	49,70	63,73
INPC + 6,00%	0,77	10,01	2,91	4,86	11,13	22,31	37,39	61,52	80,03

## EXTRATO CONSOLIDADO DE ATIVOS

## Curva x Mercado

Ativo	Financeiro Curva (R\$)	Taxa Curva (%)	Financeiro Mercado (R\$)	Taxa Mercado (%)	Diferença (R\$)
NTN-B 150535 (6,722000%)	27.048.339,66	6,722000	26.588.760,52	6,957200	-459.579,14
NTN-B 150826 (7,000000%)	13.521.867,22	7,000000	13.458.745,62	7,310000	-63.121,60
NTN-B 150830 (6,881500%)	24.530.441,94	6,881500	24.265.090,28	7,124700	-265.351,66

EXTRATO CONSOLIDADO DE ATIVOS

Movimentações

APR	Data	Ativo	Aplicação	Resgate	Quantidade	Valor Cota
490	01/11/2024	FIC FI CAIXA BRASIL DISPONIBILIDADES RENDA FIXA SIMPLES	0,00	775,73	299,24448400	2,5922950000
491	04/11/2024	FIC FI CAIXA BRASIL DISPONIBILIDADES RENDA FIXA SIMPLES	0,00	22.418,00	8.644,81071700	2,5932320000
492	05/11/2024	BB PREV RF REF DI LP PERFIL FIC FI	555,41	0,00	165,95291900	3,3467925900
493	06/11/2024	FIC FI CAIXA BRASIL DISPONIBILIDADES RENDA FIXA SIMPLES	0,00	353,00	136,02521300	2,5951070000
494	07/11/2024	FIC FI CAIXA BRASIL DISPONIBILIDADES RENDA FIXA SIMPLES	0,00	7.793,05	3.001,89441800	2,5960440000
496	08/11/2024	BB PREV RF REF DI LP PERFIL FIC FI	404.356,28	0,00	120.672,91987300	3,3508452470
495	08/11/2024	FIC FI CAIXA BRASIL DISPONIBILIDADES RENDA FIXA SIMPLES	0,00	9.059,99	3.488,59930700	2,5970280000
497	11/11/2024	FIC FI CAIXA BRASIL DISPONIBILIDADES RENDA FIXA SIMPLES	0,00	2.762,60	1.063,35191800	2,5980110000
501	12/11/2024	BB PREVIDENCIÁRIO RF TÍTULOS PÚBLICOS XXI FI	0,00	10.395.914,01	7.831.843,04920000	1,3273904940
502	12/11/2024	BB PREV RF REF DI LP PERFIL FIC FI	10.079.907,89	0,00	3.005.589,35118200	3,3537209220
503	12/11/2024	BB PREVIDENCIÁRIO RF TÍTULOS PÚBLICOS XXI FI	0,00	13.140.153,82	9.899.237,54330100	1,3273904940
504	12/11/2024	BB PREV RF REF DI LP PERFIL FIC FI	2.929.943,89	0,00	873.639,74467200	3,3537209220
505	12/11/2024	BB PREV RF REF DI LP PERFIL FIC FI	9.810.786,72	0,00	2.925.343,80414300	3,3537209220
498	12/11/2024	FIC FI CAIXA BRASIL DISPONIBILIDADES RENDA FIXA SIMPLES	0,00	21,00	8,08004300	2,5989960000
499	12/11/2024	FIC FI CAIXA BRASIL DISPONIBILIDADES RENDA FIXA SIMPLES	21,00	0,00	8,08004300	2,5989960000
500	12/11/2024	FIC FI CAIXA BRASIL DISPONIBILIDADES RENDA FIXA SIMPLES	8.829,00	0,00	3.397,08102600	2,5989960000
506	13/11/2024	BB PREV RF IMA-B 5 LP FIC FI	316.006,12	0,00	11.280,93357800	28,0124085310
507	13/11/2024	BB PREV RF REF DI LP PERFIL FIC FI	9.833.457,75	0,00	2.930.862,96094400	3,3551407490
508	13/11/2024	BB PREV RF IMA-B	0,00	9.729.076,50	1.384.649,01647300	7,0263845830
510	14/11/2024	BB PREV RF REF DI LP PERFIL FIC FI	144.866,30	0,00	43.157,49170900	3,3566895170
511	14/11/2024	BB PREV RF IMA-B5+ TÍTULOS PÚBLICOS FI	0,00	149.660,88	38.269,72813700	3,9106856720
512	14/11/2024	BB PREV RF REF DI LP PERFIL FIC FI	7.435.236,41	0,00	2.215.050,38590600	3,3566895170
513	14/11/2024	BB PREV RF IMA-B5+ TÍTULOS PÚBLICOS FI	0,00	7.376.509,93	1.886.244,64928300	3,9106856720
509	14/11/2024	FIC FI CAIXA BRASIL DISPONIBILIDADES RENDA FIXA SIMPLES	0,00	2.719,29	1.045,49312100	2,6009640000
514	18/11/2024	BB PREV RF TÍTULOS PÚBLICOS VÉRTICE 2027 FI	0,00	94.103,17	78.148,68464800	1,2041555200
515	18/11/2024	BB PREV RF IMA-B 5 LP FIC FI	4.794,58	0,00	171,09261800	28,0233012780
516	18/11/2024	BB PREV RF TÍTULOS PÚBLICOS VÉRTICE 2027 FI	0,00	386.962,39	321.355,82453700	1,2041555200
517	18/11/2024	BB PREV RF IMA-B 5 LP FIC FI	239.434,09	0,00	8.544,10719200	28,0233012780



**EXTRATO CONSOLIDADO DE ATIVOS**

APR	Data	Ativo	Aplicação	Resgate	Quantidade	Valor Cota
519	19/11/2024	BB PREV RF REF DI LP PERFIL FIC FI	94.103,17	0,00	28.010,15534000	3,3596090010
520	19/11/2024	BB PREV RF REF DI LP PERFIL FIC FI	386.962,39	0,00	115.180,78141900	3,3596090010
518	19/11/2024	FIC FI CAIXA BRASIL DISPONIBILIDADES RENDA FIXA SIMPLES	0,00	17.808,46	6.841,67669700	2,6029380000
522	25/11/2024	BB PREV RF REF DI LP PERFIL FIC FI	0,00	13.499.711,37	4.013.116,26865900	3,3638973970
523	25/11/2024	BB PREV RF REF DI LP PERFIL FIC FI	0,00	61.328,85	18.231,48650600	3,3638973970
524	25/11/2024	BB PREV RF REF DI LP PERFIL FIC FI	0,00	27.004.855,78	8.027.847,64008600	3,3638973970
521	25/11/2024	FIC FI CAIXA BRASIL DISPONIBILIDADES RENDA FIXA SIMPLES	0,00	3.750,31	1.439,16220300	2,6058980000
525	26/11/2024	NTN-B 150535 (6,722000%)	27.004.843,77	0,00	6.500,00000000	4.154,5913500000
526	26/11/2024	NTN-B 150826 (7,000000%)	13.499.699,37	0,00	3.092,00000000	4.366,0088530000
527	26/11/2024	BB PREV RF REF DI LP PERFIL FIC FI	0,00	21.499.721,13	6.388.670,86532200	3,3652885840
528	26/11/2024	BB PREV RF REF DI LP PERFIL FIC FI	0,00	12,00	3,56581600	3,3652885840
529	26/11/2024	BB PREV RF REF DI LP PERFIL FIC FI	0,00	423.532,51	125.853,25134200	3,3652885840
530	26/11/2024	BB PREV RF REF DI LP PERFIL FIC FI	0,00	3.000.000,00	891.454,00910400	3,3652885840
531	26/11/2024	BB PREV RF REF DI LP PERFIL FIC FI	0,00	12,00	3,56581600	3,3652885840
533	27/11/2024	NTN-B 150830 (6,881500%)	24.499.709,12	0,00	5.738,00000000	4.269,7297190000
534	27/11/2024	BB PREV RF REF DI LP PERFIL FIC FI	0,00	5.849.908,45	1.737.585,68685900	3,3666877520
532	27/11/2024	FIC FI CAIXA BRASIL DISPONIBILIDADES RENDA FIXA SIMPLES	0,00	50.563,01	19.388,58649283	2,6078750000
536	28/11/2024	BB PREV RF REF DI LP PERFIL FIC FI	0,00	1.960,11	581,96881500	3,3680670650
537	28/11/2024	BB PREV RF REF DI LP PERFIL FIC FI	40.111,67	0,00	11.909,40359100	3,3680670650
535	28/11/2024	FIC FI CAIXA BRASIL DISPONIBILIDADES RENDA FIXA SIMPLES	0,00	20.300,00	7.781,16750477	2,6088630000
538	29/11/2024	BB PREV RF IMA-B 5 LP FIC FI	3.808.687,89	0,00	135.944,99377700	28,0163894540
<b>Total</b>			<b>110.542.312,82</b>	<b>112.751.747,34</b>		

EXTRATO CONSOLIDADO DE ATIVOS

Análise de Risco

Horizonte: 21 dias / Nível de Confiança: 95,0%

Value-At-Risk (R\$): 3.236.892,76

Value-At-Risk: 0,77%

	Volatilidade <sup>(1)</sup>	VaR <sup>(2)</sup>	Limite <sup>(5)</sup>	CVaR <sup>(3)</sup>	Sharpe	Rent.	Valor(R\$)	% Carteira
Artigo 7º	1,60	0,59		0,38	-0,26	0,37	352.468.956,39	84,12
Artigo 8º	12,04	5,31		0,12	-0,05	0,18	11.944.624,93	2,85
Artigo 9º	10,43	5,31		-0,01	0,18	2,67	7.210.487,77	1,72
Artigo 10º	13,17	3,63		0,28	-0,16	-1,31	43.048.090,90	10,27
Artigo 11º	27,64	1,16		-0,00	-0,29	-7,31	4.321.473,21	1,03
JUAZEIRO DO NORTE		0,77		0,77			418.993.633,20	100,00

Renda Fixa

Value-At-Risk: 0,59%

Artigo 7º I, Alínea a

Ativo	Volatilidade <sup>(1)</sup>	VaR <sup>(2)</sup>	CVaR <sup>(3)</sup>	BVaR <sup>(4)</sup>	Sharpe	Rent.	Valor(R\$)	% Carteira
NTN-B 150826 (7,000000%)	0,15	0,19	-0,00	0,19	0,92	0,93	13.521.867,22	3,23
NTN-B 150830 (6,881500%)	0,17	0,19	-0,00	0,19	0,75	0,92	24.530.441,94	5,85
NTN-B 150535 (6,722000%)	11,13	0,19	0,00	0,21	-0,26	-2,13	27.048.339,66	6,46
<b>Sub-total</b>	0,25	0,14	0,00		0,20	0,18	65.100.648,82	15,54

Artigo 7º I, Alínea b

Ativo	Volatilidade <sup>(1)</sup>	VaR <sup>(2)</sup>	CVaR <sup>(3)</sup>	BVaR <sup>(4)</sup>	Sharpe	Rent.	Valor(R\$)	% Carteira
BB PREV RF IMA-B 5 LP FIC FI	2,26	0,99	0,07	0,04	-0,20	0,34	44.168.456,16	10,54
BB PREV RF IMA-B5+ TÍTULOS PÚBLICOS FI	9,33	NaN	0,00	NaN	-0,11	-0,23	0,00	0,00
BB PREV RF TÍTULOS PÚBLICOS VÉRTICE 2027 FI	2,53	1,26	0,04	1,27	-0,27	0,12	17.110.825,51	4,08
BB PREVIDENCIÁRIO RF TÍTULOS PÚBLICOS VÉRTICE 2030 FI	5,28	2,26	0,06	2,26	-0,20	-0,28	14.045.519,30	3,35
BB PREVIDENCIÁRIO RF TÍTULOS PÚBLICOS XXI FI	0,02	NaN	0,00	NaN	-1,03	0,77	0,00	0,00
BNB IMA-B FI RF	6,10	1,90	0,05	0,14	-0,13	0,03	15.641.962,56	3,73
BNB SOBERANO FI RENDA FIXA	0,02	0,02	-0,00	0,02	0,92	0,81	16.749.246,52	4,00
BRADESCO FI RF REFERENCIADO DI FEDERAL EXTRA	0,02	0,02	-0,00	0,01	-0,16	0,79	1.133.296,16	0,27

EXTRATO CONSOLIDADO DE ATIVOS

Ativo	Volatilidade <sup>(1)</sup>	VaR <sup>(2)</sup>	CVaR <sup>(3)</sup>	BVaR <sup>(4)</sup>	Sharpe	Rent.	Valor(R\$)	% Carteira
BRADESCO INSTITUCIONAL FIC FI RF IMA-B TITULOS PUB	6,28	2,03	0,02	0,01	-0,13	-0,01	5.390.292,71	1,29
CAIXA BRASIL 2030 III TITULOS PUBLICOS FI RF	5,27	2,25	0,01	0,68	-0,20	-0,28	3.332.318,48	0,80
CAIXA BRASIL ESPECIAL 2026 TÍTULOS PÚBLICOS FIF RF - RESP LIMITADA	2,27	0,91	0,05	0,90	-0,17	0,41	30.290.913,84	7,23
FI CAIXA BRASIL IMA B 5 TÍTULOS PÚBLICOS RF LP	2,26	1,00	0,01	0,01	-0,20	0,34	4.636.113,41	1,11
FI CAIXA BRASIL IMA B 5+ TÍTULOS PÚBLICOS RF LP	9,29	3,03	0,00	0,02	-0,11	-0,22	324.952,00	0,08
FI CAIXA BRASIL IMA B TÍTULOS PÚBLICOS RF LP	6,27	2,03	0,01	0,01	-0,13	-0,00	3.263.671,09	0,78
FI CAIXA BRASIL IRF M 1 TÍTULOS PÚBLICOS RF	0,47	0,23	0,00	0,01	-0,52	0,55	13.440.516,75	3,21
FIC DE FI CAIXA BRASIL GESTÃO ESTRATÉGICA RF	1,10	0,53	0,01	0,53	-0,24	0,53	5.487.732,95	1,31
SAFRA SOBERANO REGIME PRÓPRIO FIC DE FI RF REF DI	0,02	0,03	-0,00	0,02	-0,02	0,79	13.581.650,93	3,24
SANTANDER FI IRF-M TITULOS PUBLICOS RF	3,59	1,45	0,03	0,02	-0,37	-0,54	10.815.927,65	2,58
SANTANDER RENDA FIXA ATIVO FIC FI	2,11	0,64	0,00	0,65	-0,43	-0,12	2.091.969,14	0,50
<b>Sub-total</b>	<b>2,46</b>	<b>0,97</b>	<b>0,35</b>		<b>-0,21</b>	<b>0,28</b>	<b>201.505.365,16</b>	<b>48,09</b>

Artigo 7º III, Alínea a

Ativo	Volatilidade <sup>(1)</sup>	VaR <sup>(2)</sup>	CVaR <sup>(3)</sup>	BVaR <sup>(4)</sup>	Sharpe	Rent.	Valor(R\$)	% Carteira
BB PREV RF IMA-B	6,21	NaN	0,00	NaN	-0,12	0,02	0,00	0,00
BB PREV RF REF DI LP PERFIL FIC FI	0,03	0,02	0,00	0,02	0,58	0,81	8.945.832,94	2,14
BNB PLUS FIC FI RENDA FIXA LONGO PRAZO	0,06	0,04	-0,00	0,04	-0,33	0,77	11.606.081,80	2,77
BRADESCO FIC FI RF ALOCAÇÃO DINAMICA	3,25	1,39	0,01	1,39	-0,28	-0,13	2.527.524,52	0,60
BRADESCO FIF RENDA FIXA REFERENCIADA DI PREMIUM - RESPONSABILIDADE LIMITADA	0,03	0,03	-0,00	0,03	0,55	0,81	9.441.873,57	2,25
BRADESCO H FI RF NILO	6,46	2,11	0,01	2,11	-0,14	-0,09	2.984.211,32	0,71
BRADESCO INST FIC FI RF IMA-B 5	2,27	1,03	0,01	0,04	-0,20	0,33	3.144.980,11	0,75
FI CAIXA BRASIL MATRIZ RENDA FI	0,03	0,04	0,00	0,04	0,73	0,81	21.069.833,21	5,03
FI CAIXA BRASIL RENDA FIXA REFERENCIADO DI LP	0,03	0,02	0,00	0,02	0,68	0,81	21.067.872,45	5,03
FIC FI CAIXA BRASIL DISPONIBILIDADES RENDA FIXA SIMPLES	0,01	0,01	-0,00	0,00	-6,10	0,71	1.838.502,10	0,44
SAFRA EXECUTIVE 2 FI RENDA FIXA	0,47	0,24	0,00	0,02	-0,55	0,53	3.236.230,39	0,77
<b>Sub-total</b>	<b>0,62</b>	<b>0,16</b>	<b>0,02</b>		<b>-0,13</b>	<b>0,71</b>	<b>85.862.942,41</b>	<b>20,49</b>

EXTRATO CONSOLIDADO DE ATIVOS

Renda Variável

Value-At-Risk: 5,31%

Artigo 8º I

Ativo	Volatilidade <sup>(1)</sup>	VaR <sup>(2)</sup>	CVaR <sup>(3)</sup>	BVaR <sup>(4)</sup>	Sharpe	Rent.	Valor(R\$)	% Carteira
BB AÇÕES BOLSA AMERICANA FIA	12,59	6,94	0,04	5,69	0,41	5,94	4.980.550,04	1,19
FI EM AÇÕES CAIXA ELETROBRAS	29,01	11,23	0,02	7,62	-0,35	-9,48	1.253.556,50	0,30
FIA CAIXA CONSTRUÇÃO CIVIL	35,97	10,78	0,01	10,78	-0,31	-10,54	681.509,07	0,16
FIA CAIXA CONSUMO	26,98	9,51	0,01	0,15	-0,25	-5,92	421.204,95	0,10
SANTANDER AÇÕES DIVIDENDOS FIC FI	14,31	5,43	0,04	2,69	-0,09	-0,44	4.607.804,37	1,10
<b>Sub-total</b>	12,04	5,31	0,12		-0,05	0,18	11.944.624,93	2,85

Investimentos no Exterior

Value-At-Risk: 5,31%

Artigo 9º III

Ativo	Volatilidade <sup>(1)</sup>	VaR <sup>(2)</sup>	CVaR <sup>(3)</sup>	BVaR <sup>(4)</sup>	Sharpe	Rent.	Valor(R\$)	% Carteira
BB AÇÕES ALOCAÇÃO ETF INVESTIMENTO NO EXTERIOR FIA	14,78	8,52	-0,03	9,49	0,32	5,47	4.696.503,48	1,12
BB AÇÕES BOLSAS ASIÁTICAS EX-JAPÃO FIC FIA - BDR ETF NÍVEL I	19,27	9,57	0,02	10,26	-0,15	-2,09	1.738.465,76	0,41
BB AÇÕES BOLSAS EMERGENTES FIC FIA - BDR ETF NÍVEL I	16,90	9,47	0,01	10,11	-0,19	-2,44	775.518,53	0,19
<b>Sub-total</b>	10,43	5,31	-0,01		0,18	2,67	7.210.487,77	1,72

Investimentos Estruturados

Value-At-Risk: 3,63%

Artigo 10º I

Ativo	Volatilidade <sup>(1)</sup>	VaR <sup>(2)</sup>	CVaR <sup>(3)</sup>	BVaR <sup>(4)</sup>	Sharpe	Rent.	Valor(R\$)	% Carteira
BRADERCO FIC FIM BOLSA AMERICANA	11,76	7,88	0,04	0,78	0,44	6,00	4.030.156,94	0,96
CAIXA CAPITAL PROTEGIDO CÍCLICO II FIC FIF MULTIMERCADO LP - RESP LIMIT	5,86	2,61	0,01	6,79	0,20	1,95	5.151.754,54	1,23
FI CAIXA INDEXA BOLSA AMERICANA MULTIMERCADO LP	11,71	7,86	0,10	0,80	0,45	6,02	10.050.436,83	2,40
FIC DE FI CAIXA CAPITAL PROTEGIDO CESTA AGRO MULTIMERCADO LP	47,53	6,11	0,05	6,11	-0,27	-11,83	9.167.156,58	2,19



EXTRATO CONSOLIDADO DE ATIVOS

Ativo	Volatilidade <sup>(1)</sup>	VaR <sup>(2)</sup>	CVaR <sup>(3)</sup>	BVaR <sup>(4)</sup>	Sharpe	Rent.	Valor(R\$)	% Carteira
FIC FI CAIXA CAPITAL PROTEGIDO BOLSA DE VALORES IV MULTIMERCADO	8,77	3,20	0,08	3,53	-0,27	-1,60	14.648.586,01	3,50
<b>Sub-total</b>	13,17	3,63	0,28		-0,16	-1,31	43.048.090,90	10,27

Fundos Imobiliários

Value-At-Risk: 1,16%

Artigo 11º

Ativo	Volatilidade <sup>(1)</sup>	VaR <sup>(2)</sup>	CVaR <sup>(3)</sup>	BVaR <sup>(4)</sup>	Sharpe	Rent.	Valor(R\$)	% Carteira
BB RECEBIVEIS IMOBILIARIOS FI IMOBILIARIO - FII	0,00	NaN	0,00	NaN	0,00	0,00	0,00	0,00
CXR11	24,05	3,90	-0,00	7,67	-0,26	-5,57	1.054.050,00	0,25
JT PREV FI IMOBILIÁRIO DESENVOLVIMENTO HABITACIONAL - JTPR11	28,89	0,41	-0,00	0,42	-0,29	-7,63	3.267.423,21	0,78
<b>Sub-total</b>	27,64	1,16	-0,00		-0,29	-7,31	4.321.473,21	1,03

(1) Volatilidade anualizada do ativo no período (%)

(2) VaR (Value-at-Risk): 21 dias com 95% de confiança (%)

(3) Component VaR: contribuição no risco da carteira (%)

(4) BVaR (Benchmark-Value at Risk): 21 dias com 95% de confiança (%)

(5) Limite Política de Investimentos (%)

## EXTRATO CONSOLIDADO DE ATIVOS

**Observações**

-Referente ao mês de novembro de 2024, vale observar que:

- O Instituto está com 22,60% do patrimônio líquido do fundo JT PREV FI IMOBILIÁRIO DESENVOLVIMENTO HABITACIONAL - JTPR11, percentual este superior ao permitido no Artigo 19 da Resolução CMN nº 4.963 de 25 de novembro de 2021;
- O fundo JT PREV FI IMOBILIÁRIO DESENVOLVIMENTO HABITACIONAL - JTPR11 não está aderente à Resolução CMN nº 4.963 de 25 de novembro de 2021.

PREVIJUNO

---

# PLANO DE TRABALHO

COMITÊ DE INVESTIMENTOS

2025

**FUNDO MUNICIPAL DE PREVIDÊNCIA SOCIAL DOS SERVIDORES DE JUAZEIRO  
DO NORTE/CE – PREVIJUNO**

**COMITÊ DE INVESTIMENTOS**

Jesus Rogério de Holanda, presidente  
José Ivan Silva Alves, membro  
Marcos Aurélio Gonçalves Silva, membro  
Murilo Vieira Gaião, membro  
Rosália Pereira Maia, membro  
Evaniê Corrêa de Caldas, secretária

Rua Do Cruzeiro, nº. 167, Centro, Juazeiro do Norte – CE  
Email: [faleconosco@previjuno.com](mailto:faleconosco@previjuno.com)  
Telefone: (88) 3512-5088

## SUMÁRIO

APRESENTAÇÃO .....	4
1. NORMAS LEGAIS.....	4
2. COMPOSIÇÃO DO COMITÊ DE INVESTIMENTOS .....	5
2.1 Composição da Gestão 2025/2026 .....	5
3. CRONOGRAMA DE REUNIÕES .....	6
4. ATAS DAS REUNIÕES.....	7
5. ANTECEDENTES E CERTIFICAÇÕES .....	7
6. PLANO DE AÇÃO .....	8
7. RESULTADOS ESPERADOS.....	19
REFERÊNCIAS .....	20



## APRESENTAÇÃO

O Fundo Municipal de Previdência Social dos Servidores de Juazeiro do Norte – Ceará (PREVIJUNO) tem como finalidade a gestão integral do Regime Próprio de Previdência Social dos servidores públicos municipais, compreendendo a arrecadação, gestão de recursos, concessão e pagamento de benefícios previdenciários.

A estrutura organizacional do PREVIJUNO, estabelecida pelas Leis Complementares nº. 12/2006, 23/2007 e 112/2007, com as devidas alterações, contempla o Comitê de Investimentos como órgão consultivo e deliberativo, composto por cinco membros: o Gestor de Recursos, um representante da Diretoria Executiva e três servidores efetivos/segurados do Fundo.

O presente documento, Plano Anual de Trabalho do Comitê de Investimentos, estabelece as diretrizes, procedimentos e cronograma das atividades a serem desenvolvidas pelo referido colegiado ao longo do exercício, visando à otimização da gestão dos investimentos do PREVIJUNO e à garantia da sustentabilidade do regime previdenciário.

### 1. NORMAS LEGAIS

O Comitê de Investimentos do Fundo Municipal de Previdência Social dos Servidores de Juazeiro do Norte – CE – PREVIJUNO observará e cumprirá as normas abaixo relacionadas:

- a) Lei Complementar nº. 23, de 25 de maio de 2007;
- b) Lei Federal nº. 9.717/1998, e alterações;
- c) Resolução do Conselho Monetário Nacional nº. 4963/2021;
- d) Portaria MTP nº. 1467/2022 da Secretaria de Previdência Social – SPREV e Conselho Monetário Nacional – CMN;
- e) Política Anual de Investimentos, exercício 2025, aprovada pela RESOLUÇÃO Nº. 46/2024/CONSELHO DELIBERATIVO, DE 08 DE NOVEMBRO DE 2024.
- f) Política de Governança Corporativa do PREVIJUNO, aprovada pelo Decreto nº. 760, de 14 de julho de 2022;

- g) Política de Segurança da Informação do PREVIJUNO, aprovada pelo Decreto n°. 728, de 02 de março de 2022;
- h) Código de Ética dos Servidores do PREVIJUNO, aprovado pelo Decreto n°. 716, de 13 de janeiro de 2022; e
- i) E demais normas e regulamentos aplicados ao Regime Próprio de Previdência Social – RPPS.

## **2. COMPOSIÇÃO DO COMITÊ DE INVESTIMENTOS**

O Comitê de Investimentos é integrado por 05 (cinco) membros titulares, todos com qualificação superior. Os membros do Comitê de Investimentos são designados pelo Chefe do Poder Executivo, tendo a seguinte composição:

- I. Gestor de Recursos;
- II. 01 (um) representante da Diretoria Executiva;
- III. 03 (três) servidores efetivos/segurados do Regime Próprio de Previdência Social dos Servidores de Juazeiro do Norte – CE – PREVIJUNO.

### **2.1 Composição da Gestão 2025/2026**

Composição nos termos do Decreto n°. 908, de 30 de novembro de 2023:

**I – GESTOR DE RECURSOS, RESPONSÁVEL PELA GESTÃO DAS APLICAÇÕES DOS RECURSOS DO PREVIJUNO E PRESIDENTE DO COMITÊ DE INVESTIMENTOS:**

JESUS ROGÉRIO DE HOLANDA, Portaria n°. 0005/2021, investido no cargo de provimento de livre nomeação e exoneração de Gestor, lotado no Fundo Municipal de Previdência Social dos Servidores de Juazeiro do Norte – CE – PREVIJUNO;

**II – REPRESENTANTE DA DIRETORIA EXECUTIVA:**



JOSÉ IVAN SILVA ALVES, Portaria n°. 0096/2021, investido no cargo de provimento de livre nomeação e exoneração de Diretor Administrativo, lotado no Fundo Municipal de Previdência Social dos Servidores de Juazeiro do Norte – CE – PREVIJUNO;

### III – SERVIDORES EFETIVOS

- a) MARCOS AURÉLIO GONÇALVES SILVA, matrícula n. 7088, investido no cargo de provimento efetivo de Professor, lotado, no Fundo Municipal de Previdência Social dos Servidores de Juazeiro do Norte – CE – PREVIJUNO, exercendo o cargo de livre nomeação e exoneração de Diretor Financeiro;
- b) MURILO VIEIRA GAIÃO, matrícula n°. 92427, investido no cargo de provimento efetivo de Analista de Gestão Pública, lotado na Procuradoria Geral do Município – PGM;
- c) ROSÁLIA PEREIRA MAIA DE JESUS, matrícula n°. 2931, investida no cargo de provimento efetivo de Secretária, lotada no Fundo Municipal de Previdência Social dos Servidores de Juazeiro do Norte – CE – PREVIJUNO.

### 3. CRONOGRAMA DE REUNIÕES

O Comitê de Investimentos se reunirá quinzenalmente, ordinária e extraordinariamente, sempre que necessário, conforme o Cronograma previamente aprovado por este Comitê:

Calendário Anual de Reuniões Ordinárias Comitê de investimentos – Ano 2025		
Mês	Dia	Dia
Janeiro	08	22
Fevereiro	10	24
Março	11	26
Abril	10	25
Maio	12	27
Junho	11	26
Julho	11	28
Agosto	12	27

Setembro	11	26
Outubro	13	31
Novembro	10	26
Dezembro	11	29

#### 4. ATAS DAS REUNIÕES

As atas das reuniões do Comitê de Investimentos serão elaboradas pela Secretária, designada por portaria, e publicadas no site do PREVIJUNO em até cinco dias úteis. As atas assinadas serão arquivadas.

#### 5. ANTECEDENTES E CERTIFICAÇÕES

Em observância ao disposto no art. 8º-B da Lei nº 9.717/1998 e às diretrizes do Manual do Pró-Gestão RPPS, os membros do Comitê de Investimentos devem possuir certificação específica, emitida por entidade credenciada, que ateste sua qualificação para exercer as funções. A exigência de certificação varia em função do porte do RPPS e do nível de certificação almejado. O Comitê de Investimentos, atualmente composto por cinco membros titulares, possui a seguinte composição em termos de certificações:

**GESTOR DE RECURSOS:** JESUS ROGÉRIO DE HOLANDA – CGRPPS; CPA-10 e CP RPPS CGINV II.

**REPRESENTANTE DA DIRETORIA EXECUTIVA:** JOSÉ IVAN SILVA ALVES – CGRPPS e CP RPPS CGINV II.

**SERVIDORES EFETIVOS:**

MURILO VIEIRA GAIÃO: CP RPPS CGINV II.

ROSÁLIA PEREIRA MAIA DE JESUS: CP RPPS CGINV II.

MARCOS AURÉLIO GONÇALVES SILVA: CGRPPS e CP RPPS CGINV I.

**SECRETARIA:**

EVANIÊ CORRÊA DE CALDAS: CP RPPS CGINV I.



## 6. PLANO DE AÇÃO

O Plano de Ação, elaborado em consonância com a Lei Complementar nº 23/2007 e os Regimentos Internos do PREVIJUNO e do Comitê de Investimentos, está detalhado a seguir:

Plano de Trabalho do Comitê de Investimentos			
Reuniões Ordinárias			
Data	Dia da Semana	Hora	Pauta
08/01/2025	Quarta-feira	14h00min	Abertura dos Trabalhos; Deliberação sobre Credenciamentos de Instituições Financeiras (se houver); Avaliação de novos produtos financeiros (se houver); Avaliação da Carteira de Investimentos do mês anterior; Análise da Conjuntura Econômica; Análise do cenário macroeconômico; Desempenho dos investimentos do mês anterior; Relatório de Investimentos Mensal; Relatório de Investimentos Anual; Relatório Semestral de Diligência; Deliberação sobre novos investimentos (se houver).
22/01/2025	Quarta-feira	14h00min	Abertura dos Trabalhos; Deliberação sobre Credenciamentos de Instituições Financeiras (se houver); Avaliação de novos produtos financeiros (se houver); Avaliação da Carteira de Investimentos do mês anterior;



			<p>Análise da Conjuntura Econômica;  Análise do cenário macroeconômico;  Desempenho dos investimentos do mês anterior;  Relatório de Investimentos Mensal;  Deliberação sobre novos investimentos (se houver).</p>
10/02/2025	Segunda-feira	14h00min	<p>Abertura dos Trabalhos;  Deliberação sobre Credenciamentos de Instituições Financeiras (se houver);  Avaliação de novos produtos financeiros (se houver);  Avaliação da Carteira de Investimentos do mês anterior;  Análise da Conjuntura Econômica;  Análise do cenário macroeconômico;  Desempenho dos investimentos do mês anterior;  Relatório de Investimentos Mensal;  Deliberação sobre novos investimentos (se houver).</p>
24/02/2025	Segunda-feira	14h00min	<p>Abertura dos Trabalhos;  Deliberação sobre Credenciamentos de Instituições Financeiras (se houver);  Avaliação de novos produtos financeiros (se houver);  Avaliação da Carteira de Investimentos do mês anterior;  Análise da Conjuntura Econômica;  Análise do cenário macroeconômico;  Desempenho dos investimentos do mês anterior;  Relatório de Investimentos Mensal;</p>

			Deliberação sobre novos investimentos (se houver).
11/03/2025	Terça-feira	14h00min	Abertura dos Trabalhos; Deliberação sobre Credenciamentos de Instituições Financeiras (se houver); Avaliação de novos produtos financeiros (se houver); Avaliação da Carteira de Investimentos do mês anterior; Análise da Conjuntura Econômica; Análise do cenário macroeconômico; Desempenho dos investimentos do mês anterior; Relatório de Investimentos Mensal; Deliberação sobre novos investimentos (se houver).
26/03/2025	Quarta-feira	14h00min	Abertura dos Trabalhos; Deliberação sobre Credenciamentos de Instituições Financeiras (se houver); Avaliação de novos produtos financeiros (se houver); Avaliação da Carteira de Investimentos do mês anterior; Análise da Conjuntura Econômica; Análise do cenário macroeconômico; Desempenho dos investimentos do mês anterior; Relatório de Investimentos Mensal; Deliberação sobre novos investimentos (se houver).
10/04/2025	Quinta-feira	14h00min	Abertura dos Trabalhos; Deliberação sobre Credenciamentos de Instituições Financeiras (se houver);

			<p>Avaliação de novos produtos financeiros (se houver);</p> <p>Avaliação da Carteira de Investimentos do mês anterior;</p> <p>Análise da Conjuntura Econômica;</p> <p>Análise do cenário macroeconômico;</p> <p>Desempenho dos investimentos do mês anterior;</p> <p>Relatório de Investimentos Mensal;</p> <p>Deliberação sobre novos investimentos (se houver).</p>
25/04/2025	Terça-feira	14h00min	<p>Abertura dos Trabalhos;</p> <p>Deliberação sobre Credenciamentos de Instituições Financeiras (se houver);</p> <p>Avaliação de novos produtos financeiros (se houver);</p> <p>Avaliação da Carteira de Investimentos do mês anterior;</p> <p>Análise da Conjuntura Econômica;</p> <p>Análise do cenário macroeconômico;</p> <p>Desempenho dos investimentos do mês anterior;</p> <p>Relatório de Investimentos Mensal;</p> <p>Deliberação sobre novos investimentos (se houver).</p>
12/05/2025	Segunda-feira	14h00min	<p>Abertura dos Trabalhos;</p> <p>Deliberação sobre Credenciamentos de Instituições Financeiras (se houver);</p> <p>Avaliação de novos produtos financeiros (se houver);</p> <p>Avaliação da Carteira de Investimentos do mês anterior;</p> <p>Análise da Conjuntura Econômica;</p>



			<p>Análise do cenário macroeconômico;</p> <p>Desempenho dos investimentos do mês anterior;</p> <p>Relatório de Investimentos Mensal;</p> <p>Deliberação sobre novos investimentos (se houver).</p>
27/05/2025	Terça-feira	14h00min	<p>Abertura dos Trabalhos;</p> <p>Deliberação sobre Credenciamentos de Instituições Financeiras (se houver);</p> <p>Avaliação de novos produtos financeiros (se houver);</p> <p>Avaliação da Carteira de Investimentos do mês anterior;</p> <p>Análise da Conjuntura Econômica;</p> <p>Análise do cenário macroeconômico;</p> <p>Desempenho dos investimentos do mês anterior;</p> <p>Relatório de Investimentos Mensal;</p> <p>Deliberação sobre novos investimentos (se houver).</p>
11/06/2025	Quarta-feira	14h00min	<p>Abertura dos Trabalhos;</p> <p>Deliberação sobre Credenciamentos de Instituições Financeiras (se houver);</p> <p>Avaliação de novos produtos financeiros (se houver);</p> <p>Avaliação da Carteira de Investimentos do mês anterior;</p> <p>Análise da Conjuntura Econômica;</p> <p>Análise do cenário macroeconômico;</p> <p>Desempenho dos investimentos do mês anterior;</p> <p>Relatório de Investimentos Mensal;</p>

			Deliberação sobre novos investimentos (se houver).
26/06/2025	Quinta-feira	14h00min	Abertura dos Trabalhos; Deliberação sobre Credenciamentos de Instituições Financeiras (se houver); Avaliação de novos produtos financeiros (se houver); Avaliação da Carteira de Investimentos do mês anterior; Análise da Conjuntura Econômica; Análise do cenário macroeconômico; Desempenho dos investimentos do mês anterior; Relatório de Investimentos Mensal; Deliberação sobre novos investimentos (se houver).
11/07/2025	Sexta-feira	14h00min	Abertura dos Trabalhos; Deliberação sobre Credenciamentos de Instituições Financeiras (se houver); Avaliação de novos produtos financeiros (se houver); Avaliação da Carteira de Investimentos do mês anterior; Análise da Conjuntura Econômica; Análise do cenário macroeconômico; Desempenho dos investimentos do mês anterior; Relatório de Investimentos Mensal; Deliberação sobre novos investimentos (se houver).
28/07/2025	Segunda-feira	14h00min	Abertura dos Trabalhos; Deliberação sobre Credenciamentos de Instituições Financeiras (se houver);



			<p>Avaliação de novos produtos financeiros (se houver);</p> <p>Avaliação da Carteira de Investimentos do mês anterior;</p> <p>Análise da Conjuntura Econômica;</p> <p>Análise do cenário macroeconômico;</p> <p>Desempenho dos investimentos do mês anterior;</p> <p>Relatório de Investimentos Mensal;</p> <p>Deliberação sobre novos investimentos (se houver).</p>
12/08/2025	Terça-feira	14h00min	<p>Abertura dos Trabalhos;</p> <p>Deliberação sobre Credenciamentos de Instituições Financeiras (se houver);</p> <p>Avaliação de novos produtos financeiros (se houver);</p> <p>Avaliação da Carteira de Investimentos do mês anterior;</p> <p>Análise da Conjuntura Econômica;</p> <p>Análise do cenário macroeconômico;</p> <p>Desempenho dos investimentos do mês anterior;</p> <p>Relatório de Investimentos Mensal;</p> <p>Deliberação sobre novos investimentos (se houver).</p>
27/08/2025	Quarta-feira	14h00min	<p>Abertura dos Trabalhos;</p> <p>Deliberação sobre Credenciamentos de Instituições Financeiras (se houver);</p> <p>Avaliação de novos produtos financeiros (se houver);</p> <p>Avaliação da Carteira de Investimentos do mês anterior;</p> <p>Análise da Conjuntura Econômica;</p>

			<p>Análise do cenário macroeconômico;</p> <p>Desempenho dos investimentos do mês anterior;</p> <p>Relatório de Investimentos Mensal;</p> <p>Deliberação sobre novos investimentos (se houver).</p>
11/09/2025	Quinta-feira	14h00min	<p>Abertura dos Trabalhos;</p> <p>Deliberação sobre Credenciamentos de Instituições Financeiras (se houver);</p> <p>Avaliação de novos produtos financeiros (se houver);</p> <p>Avaliação da Carteira de Investimentos do mês anterior;</p> <p>Análise da Conjuntura Econômica;</p> <p>Análise do cenário macroeconômico;</p> <p>Desempenho dos investimentos do mês anterior;</p> <p>Relatório de Investimentos Mensal;</p> <p>Deliberação sobre novos investimentos (se houver).</p>
26/09/2025	Sexta-feira	14h00min	<p>Abertura dos Trabalhos;</p> <p>Deliberação sobre Credenciamentos de Instituições Financeiras (se houver);</p> <p>Avaliação de novos produtos financeiros (se houver);</p> <p>Avaliação da Carteira de Investimentos do mês anterior;</p> <p>Análise da Conjuntura Econômica;</p> <p>Análise do cenário macroeconômico;</p> <p>Desempenho dos investimentos do mês anterior;</p> <p>Relatório de Investimentos Mensal;</p>

			Deliberação sobre novos investimentos (se houver).
13/10/2025	Segunda-feira	14h00min	Abertura dos Trabalhos; Deliberação sobre Credenciamentos de Instituições Financeiras (se houver); Avaliação de novos produtos financeiros (se houver); Avaliação da Carteira de Investimentos do mês anterior; Análise da Conjuntura Econômica; Análise do cenário macroeconômico; Desempenho dos investimentos do mês anterior; Relatório de Investimentos Mensal; Deliberação sobre novos investimentos (se houver).
31/10/2025	Sexta-feira	14h00min	Abertura dos Trabalhos; Deliberação sobre Credenciamentos de Instituições Financeiras (se houver); Avaliação de novos produtos financeiros (se houver); Avaliação da Carteira de Investimentos do mês anterior; Análise da Conjuntura Econômica; Análise do cenário macroeconômico; Desempenho dos investimentos do mês anterior; Relatório de Investimentos Mensal; Deliberação sobre novos investimentos (se houver).
10/11/2025	Segunda-feira	14h00min	Abertura dos Trabalhos; Deliberação sobre Credenciamentos de Instituições Financeiras (se houver);



			<p>Avaliação de novos produtos financeiros (se houver);</p> <p>Avaliação da Carteira de Investimentos do mês anterior;</p> <p>Análise da Conjuntura Econômica;</p> <p>Análise do cenário macroeconômico;</p> <p>Desempenho dos investimentos do mês anterior;</p> <p>Relatório de Investimentos Mensal;</p> <p>Deliberação sobre novos investimentos (se houver).</p>
26/11/2025	Quarta-feira	14h00min	<p>Abertura dos Trabalhos;</p> <p>Deliberação sobre Credenciamentos de Instituições Financeiras (se houver);</p> <p>Avaliação de novos produtos financeiros (se houver);</p> <p>Avaliação da Carteira de Investimentos do mês anterior;</p> <p>Análise da Conjuntura Econômica;</p> <p>Análise do cenário macroeconômico;</p> <p>Desempenho dos investimentos do mês anterior;</p> <p>Relatório de Investimentos Mensal;</p> <p>Deliberação sobre novos investimentos (se houver).</p>
11/12/2025	Quinta-feira	14h00min	<p>Abertura dos Trabalhos;</p> <p>Deliberação sobre Credenciamentos de Instituições Financeiras (se houver);</p> <p>Avaliação de novos produtos financeiros (se houver);</p> <p>Avaliação da Carteira de Investimentos do mês anterior;</p> <p>Análise da Conjuntura Econômica;</p>

			<p>Análise do cenário macroeconômico;  Desempenho dos investimentos do mês anterior;  Relatório de Investimentos Mensal;  Deliberação sobre novos investimentos (se houver).</p>
29/12/2025	Segunda-feira	14h00min	<p>Abertura dos Trabalhos;  Deliberação sobre Credenciamentos de Instituições Financeiras (se houver);  Avaliação de novos produtos financeiros (se houver);  Avaliação da Carteira de Investimentos do mês anterior;  Análise da Conjuntura Econômica;  Análise do cenário macroeconômico;  Desempenho dos investimentos do mês anterior;  Relatório de Investimentos Mensal;  Análise da Taxa de Juros Parâmetro para 2026;  Aprovação do Plano de Trabalho para o exercício de 2026;  Aprovação da Política de Investimentos para o exercício de 2026;  Deliberação de novos investimentos (se houver).</p>



## 7. RESULTADOS ESPERADOS

Ao longo de suas atividades, o Comitê de Investimentos atuará em estrita conformidade com a legislação vigente, buscando sempre o cumprimento de sua missão institucional. Ressalta-se que, além das reuniões ordinárias previstas em seu regimento interno, poderão ser convocadas reuniões extraordinárias, sempre que a pauta assim o exigir.

Juazeiro do Norte – CE, 16 de dezembro de 2024.

**Jesus Rogério de Holanda**

Presidente do Comitê de Investimentos do Fundo Municipal de Previdência Social dos Servidores de Juazeiro do Norte – PREVIJUNO

## REFERÊNCIAS

BRASIL. Ministério da Economia/Banco Central do Brasil. **Resolução CMN nº. 4.963**, de 25 de novembro de 2021.

JUAZEIRO DO NORTE. Lei Complementar nº. 23, de 25 de maio de 2007, institui o Regime Próprio de Previdência Social do Município de Juazeiro do Norte/CE e dá outras providências.

BRASIL. Lei nº. 9.717, de 27 de novembro de 1998. Dispõe sobre regras gerais para a organização e o funcionamento dos regimes próprios de previdência social dos servidores públicos da União, dos Estados, do Distrito Federal e dos Municípios, dos militares dos Estados e do Distrito Federal e dá outras providências.

BRASIL. Portaria MTP nº. 1.467, de 02 de junho de 2022. Disciplina os parâmetros e as diretrizes gerais para organização e funcionamento dos regimes próprios de previdência social dos servidores públicos da União, dos Estados, do Distrito Federal e dos Municípios, em cumprimento à Lei nº 9.717, de 1998, aos arts. 1º e 2º da Lei nº 10.887, de 2004 e à Emenda Constitucional nº 103, de 2019.

JUAZEIRO DO NORTE. Política de Governança Corporativa, aprovada pelo Decreto nº. 760, de 14 de julho de 2022.

JUAZEIRO DO NORTE. Política de Segurança da Informação do PREVIJUNO, aprovada pelo Decreto nº. 728, de 02 de março de 2022.

JUAZEIRO DO NORTE. Código de Ética dos Servidores de Juazeiro do Norte, aprovado pelo Decreto nº. 716, de 13 de janeiro de 2022.

JUAZEIRO DO NORTE. Política Anual de Investimentos, exercício 2025, aprovada pela RESOLUÇÃO Nº. 46/2024/CONSELHO DELIBERATIVO, DE 08 DE NOVEMBRO DE 2024