



**LDB**  
EMPRESAS

**JUAZEIRO DO NORTE**  
2º TRIMESTRE 2024



Prezados Senhores,

Este documento tem por objetivo apresentar as principais características e informações referente a sua carteira de investimentos, na intenção de ajudá-lo na tomada de decisão e acompanhamento da mesma.

As informações contidas neste documento se destinam somente à orientação de caráter geral e fornecimento de informações sobre o tema de interesse. Nossos estudos são baseados em informações disponíveis ao público, consideradas confiáveis na data de publicação. Dado que as opiniões nascem de julgamentos e estimativas, estão sujeitas a mudanças. Nossos relatórios não representam oferta de negociação de valores mobiliários ou outros instrumentos financeiros.

Informações adicionais sobre quaisquer empresas, valores mobiliários ou outros instrumentos financeiros podem ser obtidas mediante solicitação.

O presente relatório apresenta todas as informações e índices disponíveis até o dia 28.06.2024.

Não é permitido a divulgação e a utilização deste e de seu respectivo conteúdo por pessoas não autorizadas pela LDB CONSULTORIA FINANCEIRA.

Permanecemos à disposição para quaisquer esclarecimentos que se fizerem necessários e muito obrigado,

Equipe LDB Empresas.

EXTRATO CONSOLIDADO DE ATIVOS

Posição de Ativos e Enquadramento

RENDA FIXA

84,54%

Artigo 7º I, Alínea b (Fundos 100% Títulos Públicos)

Gestor	Admin.	Ativo	Volatilid. a.a. (%)	Rentabilidade (%)			Valor (R\$)	% Carteira	PL do Fundo	% Fundo
				Dia	Mês	Trim.				
BB	BB	BB PREV IRF-M 1+	3,53	-0,41	-0,75	-1,30	8.726.881,32	2,11	313.002.801,12	2,79
BB	BB	BB PREV RF IMA-B 5 LP FIC FI	1,72	-0,18	0,37	1,18	29.326.245,99	7,09	4.972.766.310,86	0,59
BB	BB	BB PREV RF IMA-B5+ TÍTULOS PÚBLICOS FI	5,97	-0,82	-2,28	-3,66	7.430.418,98	1,80	1.195.654.596,88	0,62
BB	BB	BB PREV RF IRF M	2,50	-0,28	-0,32	-0,24	10.490.941,05	2,54	3.792.665.736,98	0,28
BB	BB	BB PREV RF IRF-M1 TÍTULOS PÚBLICOS FIC FI	0,35	-0,02	0,61	1,93	21.366.196,97	5,16	8.181.670.586,25	0,26
BB	BB	BB PREV RF TÍTULOS PÚBLICOS VÉRTICE 2027 FI	2,69	-0,34	-0,02	0,22	17.130.144,54	4,14	1.235.978.037,25	1,39
BB	BB	BB PREVIDENCIÁRIO RF TÍTULOS PÚBLICOS VÉRTICE 2024 FI	0,87	0,00	0,00	0,00	4.000.000,00	0,97	3.477.615.018,87	0,12
BB	BB	BB PREVIDENCIÁRIO RF TÍTULOS PÚBLICOS VÉRTICE 2030 FI	3,90	-0,44	-0,72	-1,08	14.298.093,97	3,46	938.963.492,40	1,52
BB	BB	BB PREVIDENCIÁRIO RF TÍTULOS PÚBLICOS XXI FI	0,87	0,05	1,16	2,86	22.631.624,02	5,47	3.697.064.132,53	0,61
BANCO DO NORDESTE	SANTANDER	BNB IMA-B FI RF	3,72	-0,47	-0,86	-1,08	15.419.751,87	3,73	218.215.436,00	7,07
BANCO DO NORDESTE	SANTANDER	BNB IRF-M 1 TÍTULOS PÚBLICOS FI RENDA FIXA	0,30	-0,02	0,63	2,02	11.408.393,60	2,76	93.771.133,67	12,17
BANCO DO NORDESTE	SANTANDER	BNB SOBERANO FI RENDA FIXA	0,08	0,04	0,79	2,51	4.661.864,09	1,13	3.545.000.298,74	0,13
BRAM	BRADESCO	BRADESCO FI RF REFERENCIADO DI FEDERAL EXTRA	0,06	0,04	0,78	2,47	1.086.270,34	0,26	11.531.124.110,68	0,01
BRAM	BRADESCO	BRADESCO INSTITUCIONAL FIC FI RF IMA-B TITULOS PUB	3,81	-0,51	-1,00	-1,36	5.329.010,61	1,29	493.224.578,38	1,08
CAIXA DTVM	CEF	CAIXA BRASIL 2030 III TITULOS PUBLICOS FI RF	3,90	-0,44	-0,72	-1,08	3.388.790,38	0,82	234.266.612,03	1,45
CAIXA DTVM	CEF	FI CAIXA BRASIL 2024 I TÍTULOS PÚBLICOS RF	0,87	0,05	1,16	2,86	13.437.094,86	3,25	513.008.318,61	2,62
CAIXA DTVM	CEF	FI CAIXA BRASIL 2024 IV TÍTULOS PÚBLICOS RF	0,87	0,05	1,16	2,86	9.409.051,99	2,27	4.038.072.337,63	0,23
CAIXA DTVM	CEF	FI CAIXA BRASIL 2024 X TÍTULOS PÚBLICOS RENDA FIXA	0,87	0,05	0,54	0,54	6.434.546,25	1,56	2.338.477.136,69	0,28
CAIXA DTVM	CEF	FI CAIXA BRASIL IDKA IPCA 2A TÍTULOS PÚBLICOS RF LP	1,71	-0,24	0,20	0,86	201.552,70	0,05	4.585.046.250,25	0,00

**EXTRATO CONSOLIDADO DE ATIVOS**

Gestor	Admin.	Ativo	Volatilid. a.a. (%)	Rentabilidade (%)			Valor (R\$)	% Carteira	PL do Fundo	% Fundo
				Dia	Mês	Trim.				
CAIXA DTVM	CEF	FI CAIXA BRASIL IMA B 5 TÍTULOS PÚBLICOS RF LP	1,72	-0,18	0,37	1,18	4.073.036,06	0,98	7.303.046.549,52	0,06
CAIXA DTVM	CEF	FI CAIXA BRASIL IMA B 5+ TÍTULOS PÚBLICOS RF LP	5,89	-0,82	-2,25	-3,61	323.060,59	0,08	1.144.374.704,79	0,03
CAIXA DTVM	CEF	FI CAIXA BRASIL IMA B TÍTULOS PÚBLICOS RF LP	3,80	-0,51	-1,00	-1,35	3.225.548,21	0,78	4.133.113.700,82	0,08
CAIXA DTVM	CEF	FI CAIXA BRASIL IRF M 1 TÍTULOS PÚBLICOS RF	0,35	-0,02	0,61	1,97	50.387.106,43	12,18	7.877.165.450,51	0,64
CAIXA DTVM	CEF	FI CAIXA BRASIL IRF-M 1+ TITULOS PÚBLICOS RF LP	3,51	-0,40	-0,75	-1,20	2.103.025,81	0,51	963.696.117,89	0,22
CAIXA DTVM	CEF	FI CAIXA BRASIL IRF-M TÍTULOS PÚBLICOS RF LP	2,50	-0,28	-0,32	-0,24	1.225.616,86	0,30	1.975.307.878,59	0,06
CAIXA DTVM	CEF	FIC DE FI CAIXA BRASIL GESTÃO ESTRATÉGICA RF	1,42	-0,14	0,17	0,55	5.296.706,93	1,28	4.858.229.912,84	0,11
SAFRA	SAFRA	SAFRA SOBERANO REGIME PRÓPRIO FIC DE FI RF REF DI	0,06	0,04	0,79	2,50	13.008.832,62	3,14	2.384.355.841,50	0,55
SANTANDER	SANTANDER	SANTANDER FI IRF-M TITULOS PUBLICOS RF	2,52	-0,28	-0,31	-0,25	10.608.651,44	2,56	873.699.171,24	1,21
SANTANDER	SANTANDER	SANTANDER RF ATIVO FIC	1,87	-0,15	0,16	0,65	2.033.952,32	0,49	285.872.986,61	0,71
<b>Sub-total Artigo 7º I, Alínea b</b>			<b>1,16</b>	<b>-0,16</b>	<b>0,24</b>	<b>1,05</b>	<b>298.462.410,80</b>	<b>72,14</b>		

Artigo 7º III, Alínea a (Fundos Renda Fixa)

Gestor	Admin.	Ativo	Volatilid. a.a. (%)	Rentabilidade (%)			Valor (R\$)	% Carteira	PL do Fundo	% Fundo
				Dia	Mês	Trim.				
BB	BB	BB PREV RF IMA-B	3,82	-0,50	-0,98	-1,34	9.593.673,57	2,32	843.817.661,01	1,14
BB	BB	BB PREV RF REF DI LP PERFIL FIC FI	0,07	0,04	0,79	2,53	4.873.353,29	1,18	17.821.452.916,03	0,03
BANCO DO NORDESTE	SANTANDER	BNB PLUS FIC FI RENDA FIXA LONGO PRAZO	0,08	0,04	0,81	2,54	11.122.980,57	2,69	1.266.912.543,72	0,88
BRADESCO	BRADESCO	BRADESCO FI RF REFERENCIADO DI PREMIUM	0,11	0,04	0,83	2,69	9.025.438,86	2,18	11.692.368.410,92	0,08
BRAM	BRADESCO	BRADESCO FIC FI RF ALOCACAO DINAMICA	1,91	-0,29	-0,20	0,27	2.472.319,62	0,60	683.118.622,81	0,36
BRAM	BRADESCO	BRADESCO H FI RF NILO	4,18	-0,63	-1,29	-1,91	2.959.779,01	0,72	259.860.547,01	1,14
BRAM	BRADESCO	BRADESCO INST FIC FI RF IMA-B 5	1,73	-0,18	0,36	1,16	2.976.869,99	0,72	827.438.439,72	0,36
CAIXA DTVM	CEF	FI CAIXA BRASIL MATRIZ RENDA FI	0,12	0,03	0,79	2,47	3.336.294,52	0,81	5.436.885.879,50	0,06
CAIXA DTVM	CEF	FIC FI CAIXA BRASIL DISPONIBILIDADES RENDA FIXA SIMPLES	0,06	0,04	0,71	2,27	1.822.781,31	0,44	976.883.009,20	0,19
SAFRA	SAFRA	SAFRA EXECUTIVE 2 FI RENDA FIXA	0,34	-0,02	0,60	1,91	3.119.821,54	0,75	458.613.662,62	0,68
<b>Sub-total Artigo 7º III, Alínea a</b>			<b>0,90</b>	<b>-0,14</b>	<b>0,23</b>	<b>1,28</b>	<b>51.303.312,28</b>	<b>12,40</b>		

## EXTRATO CONSOLIDADO DE ATIVOS

Renda Fixa

1,12

-0,16

0,24

1,09

349.765.723,08

84,54

EXTRATO CONSOLIDADO DE ATIVOS

RENDA VARIÁVEL

2,71%

Artigo 8º I (Fundos de Ações)

Gestor	Admin.	Ativo	Volatilid. a.a. (%)	Rentabilidade (%)			Valor (R\$)	% Carteira	PL do Fundo	% Fundo
				Dia	Mês	Trim.				
BB	BB	BB AÇÕES BOLSA AMERICANA FIA	11,03	0,10	3,95	5,15	4.458.757,13	1,08	1.472.785.019,27	0,30
CAIXA DTVM	CEF	FI EM AÇÕES CAIXA ELETROBRAS	26,35	0,53	3,80	-12,53	1.310.031,99	0,32	218.770.953,23	0,60
CAIXA DTVM	CEF	FIA CAIXA CONSTRUÇÃO CIVIL	24,79	-1,63	0,81	-11,65	690.765,35	0,17	182.320.225,27	0,38
CAIXA DTVM	CEF	FIA CAIXA CONSUMO	20,60	-1,50	-0,32	-8,54	435.729,08	0,11	98.735.083,36	0,44
SANTANDER	SANTANDER	SANTANDER FIC FI DIVIDENDOS VIP ACOES	11,95	-0,23	1,75	-0,44	4.330.081,58	1,05	224.279.543,31	1,93
<b>Sub-total Artigo 8º I</b>			<b>14,47</b>	<b>-0,15</b>	<b>1,93</b>	<b>-5,90</b>	<b>11.225.365,13</b>	<b>2,71</b>		
<b>Renda Variável</b>			<b>14,19</b>	<b>-0,15</b>	<b>1,93</b>	<b>-5,90</b>	<b>11.225.365,13</b>	<b>2,71</b>		

EXTRATO CONSOLIDADO DE ATIVOS

INVESTIMENTOS NO EXTERIOR

1,60%

Artigo 9º III (Fundos de Ações - BDR Nível I)

Gestor	Admin.	Ativo	Volatilid. a.a. (%)	Rentabilidade (%)			Valor (R\$)	% Carteira	PL do Fundo	% Fundo
				Dia	Mês	Trim.				
BB	BB	BB AÇÕES ALOCAÇÃO ETF INVESTIMENTO NO EXTERIOR FIA	13,59	1,59	9,20	14,96	4.175.678,56	1,01	93.417.823,39	4,47
BB	BB	BB AÇÕES BOLSAS ASIÁTICAS EX-JAPÃO FIC FIA - BDR ETF NÍVEL I	14,60	-0,12	2,85	6,10	1.690.643,53	0,41	55.226.706,65	3,06
BB	BB	BB AÇÕES BOLSAS EMERGENTES FIC FIA - BDR ETF NÍVEL I	13,55	-0,15	2,09	3,69	759.740,35	0,18	8.324.889,64	9,13
<b>Sub-total Artigo 9º III</b>			<b>7,36</b>	<b>0,95</b>	<b>6,67</b>	<b>11,29</b>	<b>6.626.062,44</b>	<b>1,60</b>		
Investimentos no Exterior			7,30	0,95	6,67	11,29	6.626.062,44	1,60		

EXTRATO CONSOLIDADO DE ATIVOS

INVESTIMENTOS ESTRUTURADOS

9,96%

Artigo 10º I (Fundos Multimercados)

Gestor	Admin.	Ativo	Volatilid. a.a. (%)	Rentabilidade (%)			Valor (R\$)	% Carteira	PL do Fundo	% Fundo
				Dia	Mês	Trim.				
BRAM	BRADERSCO	BRADERSCO H FI MULTIMERCADO BOLSA AMERICANA	11,05	-0,29	3,90	4,91	3.595.708,88	0,87	765.228.089,79	0,47
CAIXA DTVM	CEF	CAIXA CAPITAL PROTEGIDO CÍCLICO II FIC FIF MULTIMERCADO LP - RESP LIMIT	9,88	-0,33	1,24	-3,75	4.921.863,65	1,19	190.209.410,51	2,59
CAIXA DTVM	CEF	FIC DE FI CAIXA CAPITAL PROTEGIDO CESTA AGRO MULTIMERCADO LP	8,06	-0,08	4,37	5,33	18.247.567,28	4,41	154.927.521,08	11,78
CAIXA DTVM	CEF	FIC FI CAIXA CAPITAL PROTEGIDO BOLSA DE VALORES IV MULTIMERCADO	7,81	-0,30	0,31	-1,42	14.429.696,62	3,49	101.701.170,62	14,19
<b>Sub-total Artigo 10º I</b>			<b>6,09</b>	<b>-0,21</b>	<b>2,50</b>	<b>1,71</b>	<b>41.194.836,43</b>	<b>9,96</b>		
<b>Investimentos Estruturados</b>			<b>5,95</b>	<b>-0,21</b>	<b>2,50</b>	<b>1,71</b>	<b>41.194.836,43</b>	<b>9,96</b>		



EXTRATO CONSOLIDADO DE ATIVOS

FUNDOS IMOBILIÁRIOS

1,19%

Artigo 11º (Fundo de Investimento Imobiliário)

Gestor	Admin.	Ativo	Volatilid. a.a. (%)	Rentabilidade (%)			Valor (R\$)	% Carteira	PL do Fundo	% Fundo
				Dia	Mês	Trim.				
RIO BRAVO	BB	BB RECEBIVEIS IMOBILIARIOS FI IMOBILIARIO - FII	77,45	0,00	-1,35	-5,77	120.454,25	0,03	12.467.015,16	0,97
RIO BRAVO	CEF	CXR111	32,55	4,61	5,39	4,48	1.230.000,00	0,30	139.530.841,87	0,88
PLANNER	PLANNER	JT PREV FI IMOBILIÁRIO DESENVOLVIMENTO HABITACIONAL - JTPR11	0,94	-0,25	-0,25	-0,75	3.573.133,13	0,86	15.758.882,37	22,67
<b>Sub-total Artigo 11º</b>			<b>11,95</b>	<b>0,93</b>	<b>1,08</b>	<b>0,37</b>	<b>4.923.587,38</b>	<b>1,19</b>		
<b>Fundos Imobiliários</b>			<b>12,00</b>	<b>0,93</b>	<b>1,08</b>	<b>0,37</b>	<b>4.923.587,38</b>	<b>1,19</b>		
<b>Total</b>			<b>1,73</b>	<b>-0,13</b>	<b>0,62</b>	<b>0,96</b>	<b>413.735.574,46</b>	<b>100,00</b>		

EXTRATO CONSOLIDADO DE ATIVOS

Enquadramento da Carteira

Artigo	Tipo de Ativo	Valor(R\$)	% Carteira	Política de Investimentos			Pró-Gestão Nível 3	
				Mínimo	Objetivo	Máximo	ALM	Limite Legal
<b>Renda Fixa</b>								
Artigo 7º I, Alínea b	Fundos 100% Títulos Públicos	298.462.410,80	72,14	20,00	41,00	90,00	0,00	100,00
Artigo 7º III, Alínea a	Fundos Renda Fixa	51.303.312,28	12,40	0,00	15,00	60,00	0,00	75,00
	<b>Total Renda Fixa</b>	<b>349.765.723,08</b>	<b>84,54</b>					100,00
<b>Renda Variável</b>								
Artigo 8º I	Fundos de Ações	11.225.365,13	2,71	0,00	5,00	45,00	0,00	45,00
	<b>Total Renda Variável</b>	<b>11.225.365,13</b>	<b>2,71</b>					45,00
<b>Investimentos no Exterior</b>								
Artigo 9º III	Fundos de Ações - BDR Nível I	6.626.062,44	1,60	0,00	3,00	10,00	0,00	10,00
	<b>Total Investimentos no Exterior</b>	<b>6.626.062,44</b>	<b>1,60</b>					10,00
<b>Investimentos Estruturados</b>								
Artigo 10º I	Fundos Multimercados	41.194.836,43	9,96	0,00	8,00	15,00	0,00	15,00
	<b>Total Investimentos Estruturados</b>	<b>41.194.836,43</b>	<b>9,96</b>					20,00
<b>Fundos Imobiliários</b>								
Artigo 11º	Fundo de Investimento Imobiliário	4.923.587,38	1,19	0,00	2,00	5,00	0,00	15,00
	<b>Total Fundos Imobiliários</b>	<b>4.923.587,38</b>	<b>1,19</b>					15,00
<b>Total</b>		<b>413.735.574,46</b>	<b>100,00</b>					

EXTRATO CONSOLIDADO DE ATIVOS

Rentabilidades por Artigo

Estratégia Indexador	No Mês	No Trimestre	3 meses	6 meses	12 meses	No Mês(R\$)	No Trimestre (R\$)
Artigo 7º I, Alínea b % do CDI	0,24 30,46	1,05 41,55	1,05 41,55	3,06 58,52		709.780,89	3.077.098,27
Artigo 7º III, Alínea a % do CDI	0,23 28,83	1,28 50,56	1,28 50,56	3,37 64,60		113.522,34	642.123,61
Artigo 8º I Var. IBOVESPA p.p.	1,93 0,45	-5,90 -2,62	-5,90 -2,62	-8,45 -0,79		263.074,28	-1.180.316,63
Artigo 9º III % do CDI	6,67 845,88	11,29 446,34	11,29 446,34	17,36 332,54		414.223,93	739.310,10
Artigo 10º I % do CDI	2,50 317,09	1,71 67,57	1,71 67,57	1,62 31,09		1.004.646,75	692.473,15
Artigo 11º % do CDI	1,08 136,78	0,37 14,78	0,37 14,78	0,47 8,97		52.539,98	18.282,57
<b>JUAZEIRO DO NORTE (Total)</b>						<b>2.557.788,17</b>	<b>3.988.971,07</b>

RESULTADO POR ATIVO

Artigo 7º I, Alínea b (Fundos 100% Títulos Públicos)

Ativo	Saldo Anterior	Aplicações	Resgates	Amortização	Saldo	Resultado Financ. Mês (R\$)	Resultado Financeiro Trimestre (R\$)
BB PREV IRF-M 1+	8.792.905,42	0,00	0,00	0,00	8.726.881,32	-66.024,10	-115.032,86
BB PREV RF IMA-B 5 LP FIC FI	29.200.158,87	16.950,49	0,00	0,00	29.326.245,99	109.136,63	296.082,01
BB PREV RF IMA-B5+ TÍTULOS PÚBLICOS FI	7.603.935,06	0,00	0,00	0,00	7.430.418,98	-173.516,08	-281.897,91
BB PREV RF IRF M	10.524.175,34	0,00	0,00	0,00	10.490.941,05	-33.234,29	-25.316,58
BB PREV RF IRF-M1 TÍTULOS PÚBLICOS FIC FI	31.767.825,21	0,00	-10.580.206,51	0,00	21.366.196,97	178.578,27	619.141,46
BB PREV RF TÍTULOS PÚBLICOS VÉRTICE 2027 FI	17.133.673,22	0,00	0,00	0,00	17.130.144,54	-3.528,68	37.736,73
BB PREVIDENCIÁRIO RF TÍTULOS PÚBLICOS VÉRTICE 2024 FI	0,00	4.000.000,00	0,00	0,00	4.000.000,00	0,00	0,00
BB PREVIDENCIÁRIO RF TÍTULOS PÚBLICOS VÉRTICE 2030 FI	14.401.162,38	0,00	0,00	0,00	14.298.093,97	-103.068,41	-155.699,02
BB PREVIDENCIÁRIO RF TÍTULOS PÚBLICOS XXI FI	22.372.102,44	0,00	0,00	0,00	22.631.624,02	259.521,58	629.756,01
BNB IMA-B FI RF	15.553.209,97	0,00	0,00	0,00	15.419.751,87	-133.458,10	-168.259,31
BNB IRF-M 1 TÍTULOS PÚBLICOS FI RENDA FIXA	11.337.362,30	0,00	0,00	0,00	11.408.393,60	71.031,30	225.930,09

**EXTRATO CONSOLIDADO DE ATIVOS**

Ativo	Saldo Anterior	Aplicações	Resgates	Amortização	Saldo	Resultado Financ. Mês (R\$)	Resultado Financeiro Trimestre (R\$)
BNB SOBERANO FI RENDA FIXA	4.625.234,16	0,00	0,00	0,00	4.661.864,09	36.629,93	181.115,65
BRADESCO FI RF REFERENCIADO DI FEDERAL EXTRA	1.077.852,46	0,00	0,00	0,00	1.086.270,34	8.417,88	26.227,76
BRADESCO INSTITUCIONAL FIC FI RF IMA-B TITULOS PUB	5.382.759,32	0,00	0,00	0,00	5.329.010,61	-53.748,71	-73.384,77
CAIXA BRASIL 2030 III TITULOS PUBLICOS FI RF	3.413.255,40	0,00	0,00	0,00	3.388.790,38	-24.465,02	-36.973,08
FI CAIXA BRASIL 2024 I TÍTULOS PÚBLICOS RF	13.283.418,82	0,00	0,00	0,00	13.437.094,86	153.676,04	373.194,92
FI CAIXA BRASIL 2024 IV TÍTULOS PÚBLICOS RF	9.301.215,22	0,00	0,00	0,00	9.409.051,99	107.836,77	261.725,74
FI CAIXA BRASIL 2024 X TÍTULOS PÚBLICOS RENDA FIXA	0,00	6.400.000,00	0,00	0,00	6.434.546,25	34.546,25	34.546,25
FI CAIXA BRASIL IDKA IPCA 2A TÍTULOS PÚBLICOS RF LP	201.160,11	0,00	0,00	0,00	201.552,70	392,59	1.713,13
FI CAIXA BRASIL IMA B 5 TÍTULOS PÚBLICOS RF LP	4.049.109,97	8.850,00	0,00	0,00	4.073.036,06	15.076,09	28.514,73
FI CAIXA BRASIL IMA B 5+ TÍTULOS PÚBLICOS RF LP	330.487,78	0,00	0,00	0,00	323.060,59	-7.427,19	-12.111,29
FI CAIXA BRASIL IMA B TÍTULOS PÚBLICOS RF LP	3.257.968,12	0,00	0,00	0,00	3.225.548,21	-32.419,91	-44.094,36
FI CAIXA BRASIL IRF M 1 TÍTULOS PÚBLICOS RF	50.040.081,22	42.571,85	0,00	0,00	50.387.106,43	304.453,36	969.488,38
FI CAIXA BRASIL IRF-M 1+ TITULOS PÚBLICOS RF LP	2.118.839,89	0,00	0,00	0,00	2.103.025,81	-15.814,08	-25.543,64
FI CAIXA BRASIL IRF-M TÍTULOS PÚBLICOS RF LP	1.229.532,52	0,00	0,00	0,00	1.225.616,86	-3.915,66	-2.991,44
FIC DE FI CAIXA BRASIL GESTÃO ESTRATÉGICA RF	5.287.693,88	0,00	0,00	0,00	5.296.706,93	9.013,05	29.027,83
SAFRA SOBERANO REGIME PRÓPRIO FIC DE FI RF REF DI	12.906.878,24	0,00	0,00	0,00	13.008.832,62	101.954,38	317.829,99
SANTANDER FI IRF-M TITULOS PUBLICOS RF	10.641.745,81	0,00	0,00	0,00	10.608.651,44	-33.094,37	-26.721,81
SANTANDER RF ATIVO FIC	2.030.720,95	0,00	0,00	0,00	2.033.952,32	3.231,37	13.093,66
	297.864.464,08	10.468.372,34	-10.580.206,51	0,00	298.462.410,80	709.780,89	

Artigo 7º III, Alínea a (Fundos Renda Fixa)

Ativo	Saldo Anterior	Aplicações	Resgates	Amortização	Saldo	Resultado Financ. Mês (R\$)	Resultado Financeiro Trimestre (R\$)
BB PREV RF IMA-B	9.688.710,21	0,00	0,00	0,00	9.593.673,57	-95.036,64	-130.724,72
BB PREV RF REF DI LP PERFIL FIC FI	1.198.711,89	3.845.950,64	-189.940,64	0,00	4.873.353,29	18.631,40	57.019,29
BNB PLUS FIC FI RENDA FIXA LONGO PRAZO	11.033.136,83	0,00	0,00	0,00	11.122.980,57	89.843,74	275.122,81
BRADESCO FI RF REFERENCIADO DI PREMIUM	8.950.714,31	0,00	0,00	0,00	9.025.438,86	74.724,55	236.104,68
BRADESCO FIC FI RF ALOCACAO DINAMICA	2.477.374,47	0,00	0,00	0,00	2.472.319,62	-5.054,85	6.752,46
BRADESCO H FI RF NILO	2.998.325,22	0,00	0,00	0,00	2.959.779,01	-38.546,21	-57.774,70

**EXTRATO CONSOLIDADO DE ATIVOS**

Ativo	Saldo Anterior	Aplicações	Resgates	Amortização	Saldo	Resultado Financ. Mês (R\$)	Resultado Financeiro Trimestre (R\$)
BRADESCO INST FIC FI RF IMA-B 5	2.966.262,67	0,00	0,00	0,00	2.976.869,99	10.607,32	34.066,74
FI CAIXA BRASIL MATRIZ RENDA FI	3.309.984,54	0,00	0,00	0,00	3.336.294,52	26.309,98	80.393,33
FIC FI CAIXA BRASIL DISPONIBILIDADES RENDA FIXA SIMPLES	1.958.583,07	787.508,94	-936.876,09	0,00	1.822.781,31	13.565,39	82.580,12
SAFRA EXECUTIVE 2 FI RENDA FIXA	3.101.343,88	0,00	0,00	0,00	3.119.821,54	18.477,66	58.583,60
	47.683.147,09	4.633.459,58	-1.126.816,73	0,00	51.303.312,28	113.522,34	

Artigo 8º I (Fundos de Ações)

Ativo	Saldo Anterior	Aplicações	Resgates	Amortização	Saldo	Resultado Financ. Mês (R\$)	Resultado Financeiro Trimestre (R\$)
BB AÇÕES BOLSA AMERICANA FIA	4.289.534,38	0,00	0,00	0,00	4.458.757,13	169.222,75	218.473,01
FI EM AÇÕES CAIXA ELETROBRAS	5.044.633,23	0,00	-3.800.000,00	0,00	1.310.031,99	65.398,76	-876.304,45
FIA CAIXA CONSTRUÇÃO CIVIL	2.310.676,08	0,00	-1.600.000,00	0,00	690.765,35	-19.910,73	-345.838,68
FIA CAIXA CONSUMO	1.461.902,44	0,00	-1.000.000,00	0,00	435.729,08	-26.173,36	-157.571,23
SANTANDER FIC FI DIVIDENDOS VIP ACOES	4.255.544,72	0,00	0,00	0,00	4.330.081,58	74.536,86	-19.075,28
	17.362.290,85	0,00	-6.400.000,00	0,00	11.225.365,13	263.074,28	

Artigo 9º III (Fundos de Ações - BDR Nível I)

Ativo	Saldo Anterior	Aplicações	Resgates	Amortização	Saldo	Resultado Financ. Mês (R\$)	Resultado Financeiro Trimestre (R\$)
BB AÇÕES ALOCAÇÃO ETF INVESTIMENTO NO EXTERIOR FIA	3.823.867,17	0,00	0,00	0,00	4.175.678,56	351.811,39	543.467,90
BB AÇÕES BOLSAS ASIÁTICAS EX-JAPÃO FIC FIA - BDR ETF NÍVEL I	1.643.817,78	0,00	0,00	0,00	1.690.643,53	46.825,75	97.158,39
BB AÇÕES BOLSAS EMERGENTES FIC FIA - BDR ETF NÍVEL I	744.153,56	0,00	0,00	0,00	759.740,35	15.586,79	98.683,81
	6.211.838,51	0,00	0,00	0,00	6.626.062,44	414.223,93	

Artigo 10º I (Fundos Multimercados)

Ativo	Saldo Anterior	Aplicações	Resgates	Amortização	Saldo	Resultado Financ. Mês (R\$)	Resultado Financeiro Trimestre (R\$)
BRADESCO H FI MULTIMERCADO BOLSA AMERICANA	3.460.860,77	0,00	0,00	0,00	3.595.708,88	134.848,11	168.164,38

**EXTRATO CONSOLIDADO DE ATIVOS**

Ativo	Saldo Anterior	Aplicações	Resgates	Amortização	Saldo	Resultado Financ. Mês (R\$)	Resultado Financeiro Trimestre (R\$)
CAIXA CAPITAL PROTEGIDO CÍCLICO II FIC FIF MULTIMERCADO LP - RESP LIMIT	4.861.664,12	0,00	0,00	0,00	4.921.863,65	60.199,53	-191.686,79
FIC DE FI CAIXA CAPITAL PROTEGIDO CESTA AGRO MULTIMERCADO LP	17.483.102,40	0,00	0,00	0,00	18.247.567,28	764.464,88	923.757,48
FIC FI CAIXA CAPITAL PROTEGIDO BOLSA DE VALORES IV MULTIMERCADO	14.384.562,39	0,00	0,00	0,00	14.429.696,62	45.134,23	-207.761,92
	40.190.189,68	0,00	0,00	0,00	41.194.836,43	1.004.646,75	

Artigo 11º (Fundo de Investimento Imobiliário)

Ativo	Saldo Anterior	Aplicações	Resgates	Amortização	Proventos	Saldo	Resultado Financ. Mês (R\$)	Resultado Financeiro Trimestre (R\$)
BB RECEBIVEIS IMOBILIARIOS FI IMOBILIARIO - FII	122.409,83	0,00	0,00	0,00	300,00	120.454,25	-1.655,58	-7.395,90
CXRI11	1.175.850,00	0,00	0,00	0,00	8.850,00	1.230.000,00	63.000,00	52.800,00
JT PREV FI IMOBILIÁRIO DESENVOLVIMENTO HABITACIONAL - JTPR11	3.581.937,57	0,00	0,00	0,00	0,00	3.573.133,13	-8.804,44	-27.121,53
	4.880.197,40	0,00	0,00	0,00	9.150,00	4.923.587,38	52.539,98	

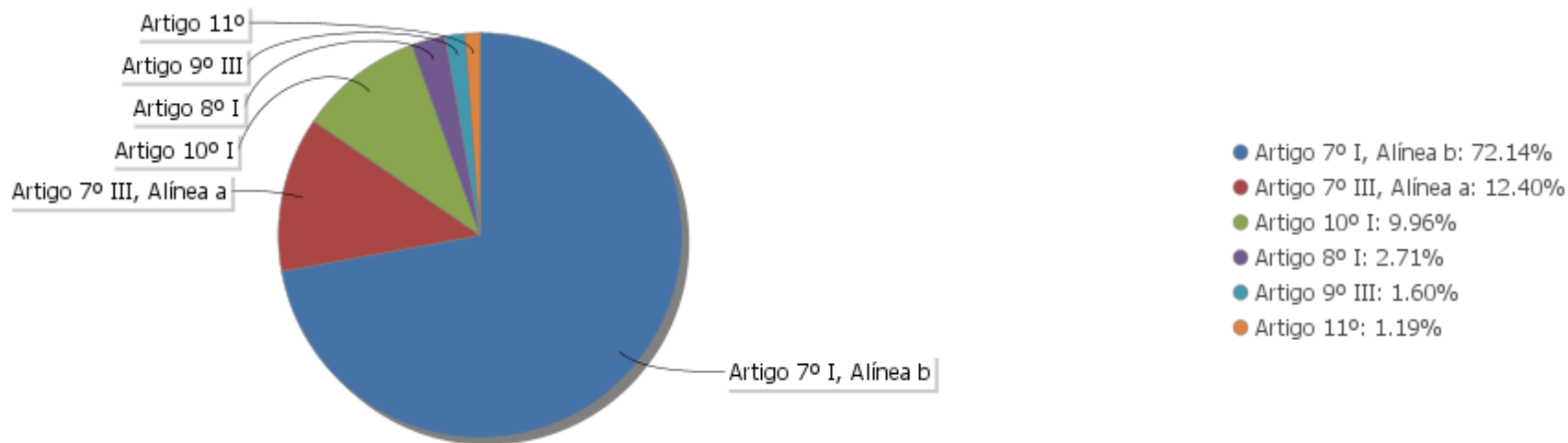
## EXTRATO CONSOLIDADO DE ATIVOS

## Análise de Liquidez

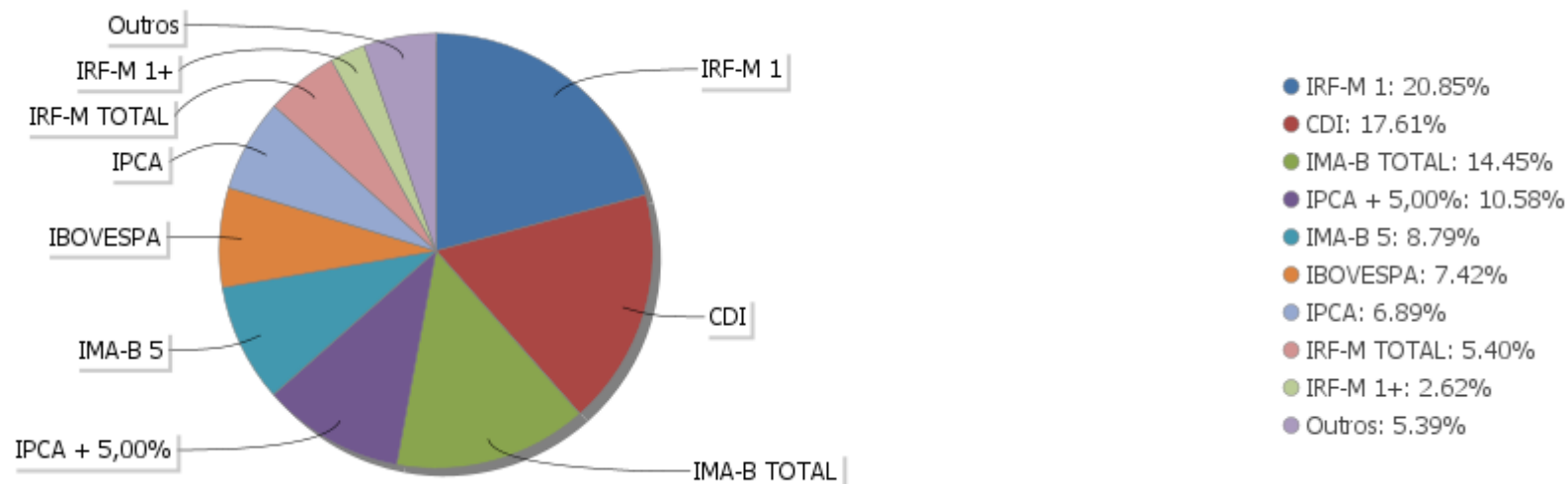
Período	Valor (R\$)	(%)	(%) Limite Mínimo P.I.	Valor Acumulado (R\$)	(%) Acum.	(%) Limite Mínimo Acum.
de 0 a 30 dias	369.509.493,58	89,31		369.509.493,58	89,31	
de 31 dias a 365 dias	9.409.051,99	2,27		378.918.545,57	91,58	
acima de 365 dias	34.817.028,89	8,42		413.735.574,46	100,00	

EXTRATO CONSOLIDADO DE ATIVOS

Alocação por Artigo



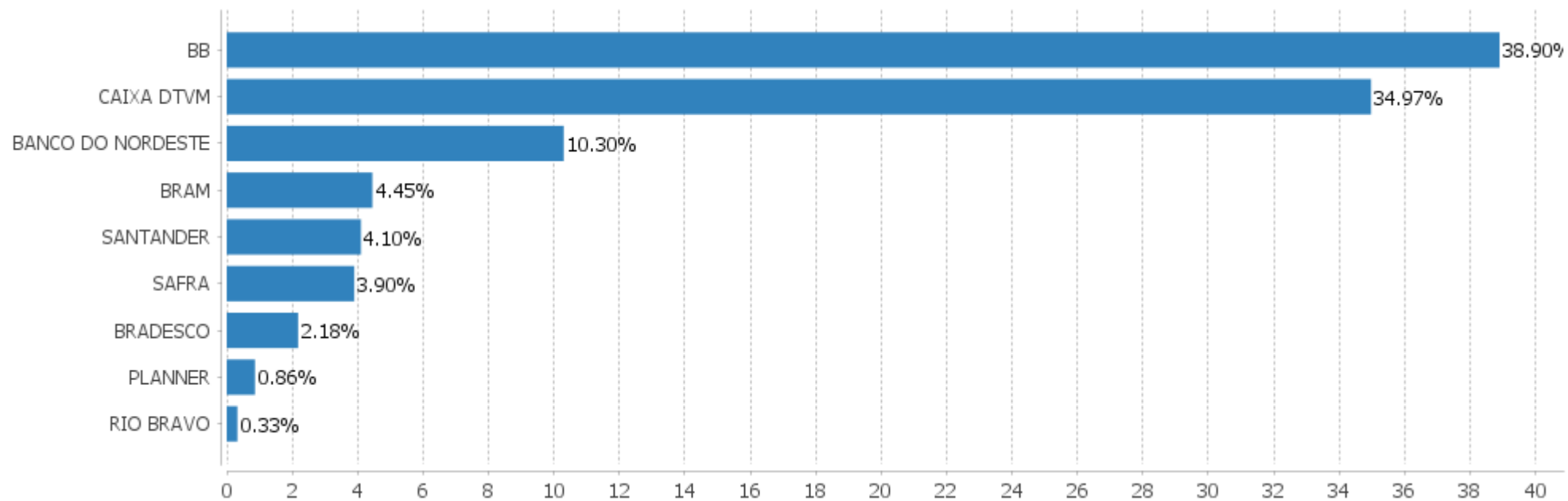
Alocação Por Estratégia





### EXTRATO CONSOLIDADO DE ATIVOS

#### Alocação por Gestor



EXTRATO CONSOLIDADO DE ATIVOS

Rentabilidades da Carteira versus Meta Atuarial

Ano	Jan	Fev	Mar	Abr	Mai	Jun	Jul	Ago	Set	Out	Nov	Dez	Rent. Ano
2024	0,30	0,90	0,51	-0,43	0,78	0,62							2,70
IPCA + 5,00%	0,85	1,20	0,55	0,81	0,87	0,60							4,97
p.p. indexador	-0,55	-0,30	-0,04	-1,24	-0,09	0,02							-2,28

Performance Sobre a Meta Atuarial

	Quantidade	Perc. (%)
Meses acima - Meta Atuarial	1	16,67
Meses abaixo - Meta Atuarial	5	83,33

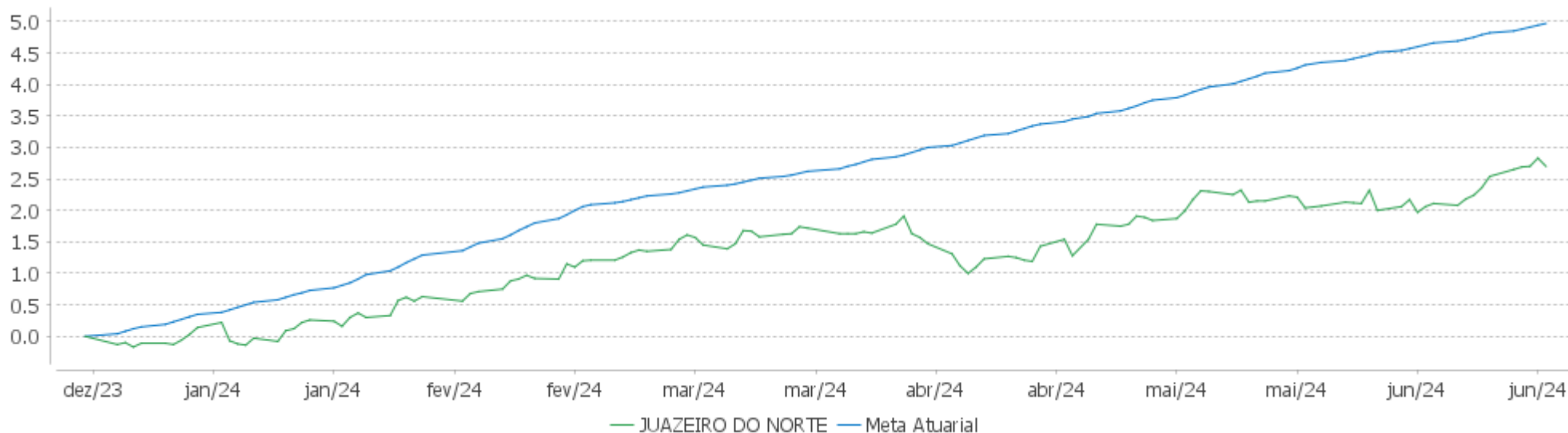
	Rentabilidade	Mês
Maior rentabilidade da Carteira	0,90	2024-02
Menor rentabilidade da Carteira	-0,43	2024-04

Relatório

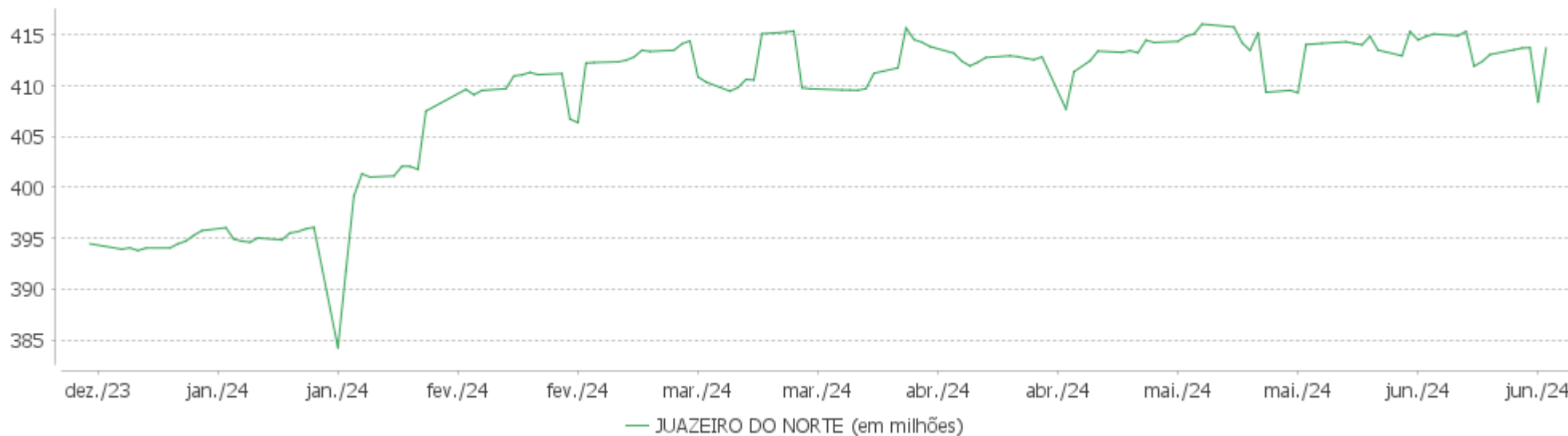
Período	Carteira	Meta Atuarial	p.p. Indx.	Volatilidade Anual
03 meses	0,96	2,29	-1,33	1,97
06 meses	2,70	4,97	-2,28	1,73
12 meses				
24 meses				
Desde 29/12/2023	2,70	4,97	-2,28	1,73

EXTRATO CONSOLIDADO DE ATIVOS

Evolução

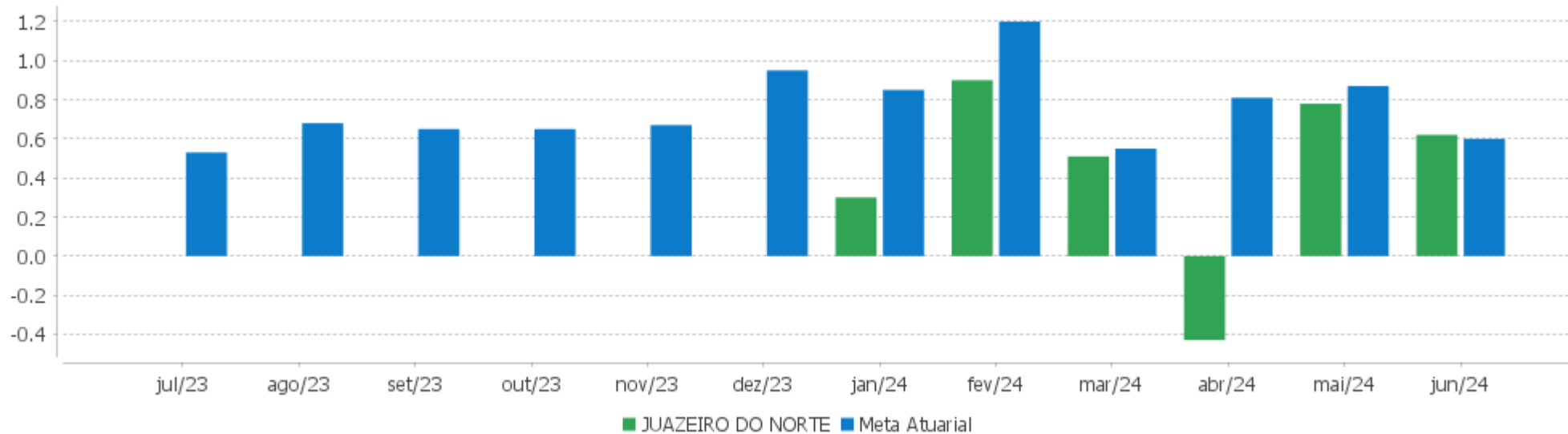


Patrimônio Líquido



EXTRATO CONSOLIDADO DE ATIVOS

Rentabilidades Mensais - 12 últimos meses



EXTRATO CONSOLIDADO DE ATIVOS

Performance dos Fundos

Fundo Variação da Estratégia	No Mês	No Trimestre	3 meses	6 meses	12 meses	24 meses	36 meses
FI CAIXA BRASIL IMA B 5 TÍTULOS PÚBLICOS RF LP Var. IMA-B 5 p.p.	0,37 -0,02	1,18 -0,06	1,18 -0,06	3,21 -0,11	8,00 -0,23	18,98 -0,31	30,69 -0,61
BNB IMA-B FI RF Var. IMA-B TOTAL p.p.	-0,86 0,11	-1,08 0,19	-1,08 0,19	-0,98 0,11	3,37 0,30	17,08 0,07	21,82 0,40
BRADESCO FI RF REFERENCIADO DI FEDERAL EXTRA % do CDI	0,78 99,07	2,47 97,79	2,47 97,79	5,10 97,66	11,39 97,39	26,18 97,63	36,89 97,60
BB PREV RF IMA-B 5 LP FIC FI Var. IMA-B 5 p.p.	0,37 -0,02	1,18 -0,06	1,18 -0,06	3,20 -0,12	7,97 -0,26	18,82 -0,48	30,38 -0,92
BB PREVIDENCIÁRIO RF TÍTULOS PÚBLICOS XXI FI Var. IPCA + 5,00% p.p.	1,16 0,56	2,86 0,57	2,86 0,57	5,73 0,75	11,35 1,97	20,70 2,24	
FI CAIXA BRASIL IRF-M TÍTULOS PÚBLICOS RF LP Var. IRF-M TOTAL p.p.	-0,32 -0,02	-0,24 -0,08	-0,24 -0,08	1,37 -0,14	7,62 -0,26	25,50 -0,45	27,54 -0,62
BRADESCO INSTITUCIONAL FIC FI RF IMA-B TITULOS PUB Var. IMA-B TOTAL p.p.	-1,00 -0,03	-1,36 -0,09	-1,36 -0,09	-1,26 -0,16	2,73 -0,33	16,27 -0,74	20,23 -1,19
FI CAIXA BRASIL 2024 X TÍTULOS PÚBLICOS RENDA FIXA Var. IPCA p.p.	1,17 0,96	2,88 1,83	2,88 1,83	5,77 3,29	11,45 7,22		
FI CAIXA BRASIL IRF-M 1+ TITULOS PÚBLICOS RF LP Var. IRF-M 1+ p.p.	-0,75 -0,03	-1,20 -0,06	-1,20 -0,06	0,08 -0,13	6,33 -0,28	25,74 -0,91	24,05 -1,30
BB PREV RF IRF M Var. IRF-M TOTAL p.p.	-0,32 -0,02	-0,24 -0,07	-0,24 -0,07	1,37 -0,14	7,50 -0,39	25,10 -0,84	26,99 -1,17
FI CAIXA BRASIL IRF M 1 TÍTULOS PÚBLICOS RF Var. IRF-M 1 p.p.	0,61 -0,03	1,97 -0,04	1,97 -0,04	4,48 -0,02	10,79 -0,16	25,84 -0,44	34,58 -0,78
CAIXA BRASIL 2030 III TITULOS PUBLICOS FI RF Var. IMA-B TOTAL p.p.	-0,72 0,25	-1,08 0,19	-1,08 0,19	-0,83 0,26	2,50 -0,56	15,93 -1,08	21,42 -0,01
FI CAIXA BRASIL IMA B TÍTULOS PÚBLICOS RF LP Var. IMA-B TOTAL p.p.	-1,00 -0,03	-1,35 -0,08	-1,35 -0,08	-1,22 -0,13	2,87 -0,19	16,57 -0,43	20,68 -0,75
BB PREV RF TÍTULOS PÚBLICOS VÉRTICE 2027 FI Var. IPCA + 5,00% p.p.	-0,02 -0,62	0,22 -2,08	0,22 -2,08	1,97 -3,00	6,11 -3,26	17,70 -0,75	
BB PREV RF IRF-M1 TÍTULOS PÚBLICOS FIC FI Var. IRF-M 1 p.p.	0,61 -0,03	1,93 -0,08	1,93 -0,08	4,40 -0,11	10,66 -0,28	25,58 -0,70	34,27 -1,09
FI CAIXA BRASIL IMA B 5+ TÍTULOS PÚBLICOS RF LP Var. IMA-B 5+ p.p.	-2,25 0,00	-3,61 -0,03	-3,61 -0,03	-5,08 -0,04	-1,41 0,02	14,09 -0,59	11,11 -1,08
BB PREVIDENCIÁRIO RF TÍTULOS PÚBLICOS VÉRTICE 2024 FI	1,17	2,88	2,88	5,78	11,45		

EXTRATO CONSOLIDADO DE ATIVOS

Fundo Variação da Estratégia	No Mês	No Trimestre	3 meses	6 meses	12 meses	24 meses	36 meses
Var. IPCA + 5,00% p.p.	0,57	0,59	0,59	0,80	2,08		
SAFRA SOBERANO REGIME PRÓPRIO FIC DE FI RF REF DI % do CDI	0,79 100,20	2,50 98,98	2,50 98,98	5,15 98,71	11,51 98,42	26,49 98,79	37,44 99,07
BNB IRF-M 1 TÍTULOS PÚBLICOS FI RENDA FIXA Var. IRF-M 1 p.p.	0,63 -0,01	2,02 0,02	2,02 0,02	4,53 0,02	10,90 -0,05		
FI CAIXA BRASIL 2024 I TÍTULOS PÚBLICOS RF Var. IMA-B TOTAL p.p.	1,16 2,12	2,86 4,13	2,86 4,13	5,71 6,81	11,33 8,26	20,67 3,66	31,71 10,28
BNB SOBERANO FI RENDA FIXA % do CDI	0,79 100,46	2,51 99,39	2,51 99,39	5,19 99,44	11,58 99,01	26,65 99,37	37,81 100,05
SANTANDER RF ATIVO FIC % do CDI	0,16 20,19	0,65 25,61	0,65 25,61	2,02 38,75	7,36 62,92	21,17 78,93	29,44 77,90
SANTANDER FI IRF-M TITULOS PUBLICOS RF Var. IRF-M TOTAL p.p.	-0,31 -0,02	-0,25 -0,09	-0,25 -0,09	1,34 -0,17	7,60 -0,29	25,30 -0,65	27,11 -1,05
BB PREV IRF-M 1+ Var. IRF-M 1+ p.p.	-0,75 -0,04	-1,30 -0,16	-1,30 -0,16	-0,07 -0,29	6,12 -0,49	25,45 -1,20	23,85 -1,51
FI CAIXA BRASIL 2024 IV TÍTULOS PÚBLICOS RF Var. IMA-B TOTAL p.p.	1,16 2,13	2,86 4,13	2,86 4,13	5,72 6,82	11,35 8,28	20,72 3,71	31,77 10,34
FIC DE FI CAIXA BRASIL GESTÃO ESTRATÉGICA RF Var. IPCA p.p.	0,17 -0,04	0,55 -0,50	0,55 -0,50	2,36 -0,12	7,39 3,17	23,06 15,54	27,65 7,35
FI CAIXA BRASIL IDKA IPCA 2A TÍTULOS PÚBLICOS RF LP Var. IDKA 2 p.p.	0,20 0,02	0,86 -0,09	0,86 -0,09	2,96 -0,25	8,08 -0,29	18,05 -0,38	29,46 -0,94
BB PREVIDENCIÁRIO RF TÍTULOS PÚBLICOS VÉRTICE 2030 FI Var. IPCA p.p.	-0,72 -0,93	-1,08 -2,13	-1,08 -2,13	-0,83 -3,32	2,51 -1,72	15,91 8,39	
BB PREV RF IMA-B5+ TÍTULOS PÚBLICOS FI Var. IMA-B 5+ p.p.	-2,28 -0,03	-3,66 -0,07	-3,66 -0,07	-5,21 -0,17	-1,73 -0,30	13,89 -0,79	11,06 -1,14
BRANCO INST FIC FI RF IMA-B 5 Var. IMA-B 5 p.p.	0,36 -0,03	1,16 -0,08	1,16 -0,08	3,15 -0,17	7,88 -0,35	18,60 -0,70	29,83 -1,47
BRANCO H FI RF NILO % do CDI	-1,29 -163,08	-1,91 -75,67	-1,91 -75,67	-2,03 -38,80	1,54 13,19	15,24 56,84	17,06 45,15
BRANCO FI RF REFERENCIADO DI PREMIUM % do CDI	0,83 105,90	2,69 106,17	2,69 106,17	5,69 108,90	12,72 108,82	28,36 105,76	40,37 106,82
BB PREV RF IMA-B Var. IMA-B TOTAL p.p.	-0,98 -0,01	-1,34 -0,07	-1,34 -0,07	-1,28 -0,18	2,67 -0,39	16,26 -0,75	20,42 -1,00
BB PREV RF REF DI LP PERFIL FIC FI % do CDI	0,79 100,10	2,53 99,91	2,53 99,91	5,24 100,37	11,71 100,14	26,83 100,06	38,23 101,15
SAFRA EXECUTIVE 2 FI RENDA FIXA	0,60	1,91	1,91	4,39	10,60	25,65	35,13

EXTRATO CONSOLIDADO DE ATIVOS

Fundo Variação da Estratégia	No Mês	No Trimestre	3 meses	6 meses	12 meses	24 meses	36 meses
Var. IRF-M 1 p.p.	-0,04	-0,09	-0,09	-0,12	-0,35	-0,63	-0,23
FI CAIXA BRASIL MATRIZ RENDA FI % do CDI	0,79 100,83	2,47 97,59	2,47 97,59	5,23 100,25	12,03 102,93	27,30 101,78	39,04 103,30
BNB PLUS FIC FI RENDA FIXA LONGO PRAZO % do CDI	0,81 103,30	2,54 100,24	2,54 100,24	5,25 100,60	11,61 99,29	26,44 98,61	37,49 99,19
FIC FI CAIXA BRASIL DISPONIBILIDADES RENDA FIXA SIMPLES % do CDI	0,71 89,74	2,27 89,81	2,27 89,81	4,70 90,00	10,59 90,59	23,51 87,67	32,30 85,47
BRADESCO FIC FI RF ALOCACAO DINAMICA Var. IPCA p.p.	-0,20 -0,41	0,27 -0,78	0,27 -0,78	1,81 -0,68	7,18 2,95	22,58 15,06	28,41 8,10
FIA CAIXA CONSUMO Var. Índice Consumo - ICON p.p.	0,60 -0,09	-7,69 -0,23	-7,69 -0,23	-14,56 -0,52	-16,02 -0,88	-11,04 -2,35	-52,76 -1,85
FI EM AÇÕES CAIXA ELETROBRAS Var. IBOVESPA p.p.	3,00 1,52	-13,20 -9,92	-13,20 -9,92	-14,78 -7,12	-9,27 -14,20	-21,75 -47,49	
SANTANDER FIC FI DIVIDENDOS VIP ACOES Var. IBOVESPA p.p.	1,75 0,27	-0,44 2,84	-0,44 2,84	-3,66 4,00	11,41 6,48	30,79 5,05	24,15 26,44
FIA CAIXA CONSTRUÇÃO CIVIL % do CDI	0,91 115,93	-11,56 -456,93	-11,56 -456,93	-17,47 -334,59	-9,88 -84,53	29,25 109,06	-19,56 -51,76
BB AÇÕES BOLSA AMERICANA FIA Var. IBOVESPA p.p.	3,95 2,46	5,15 8,43	5,15 8,43	16,24 23,90	27,39 22,46	56,34 30,60	45,17 47,46
BB AÇÕES ALOCAÇÃO ETF INVESTIMENTO NO EXTERIOR FIA Var. MSCI ACWI p.p.	9,20 0,92	14,96 1,02	14,96 1,02	27,83 1,16	38,33 2,85	25,58 -17,04	11,97 -11,82
BB AÇÕES BOLSA EMERGENTES FIC FIA - BDR ETF NÍVEL I Var. MSCI ACWI p.p.	2,09 -6,18	3,69 -10,25	3,69 -10,25	5,99 -20,68	10,82 -24,66	15,89 -26,73	-8,50 -32,29
BB AÇÕES BOLSA ASIÁTICAS EX-JAPÃO FIC FIA - BDR ETF NÍVEL I Var. MSCI ACWI p.p.	2,85 -5,43	6,10 -7,84	6,10 -7,84	9,25 -17,42	11,81 -23,67	13,68 -28,94	-10,11 -33,91
CAIXA CAPITAL PROTEGIDO CÍCLICO II FIC FIF MULTIMERCADO LP - RESP LIMIT Var. IBOVESPA p.p.	1,24 -0,24	-3,75 -0,47	-3,75 -0,47	-5,37 2,29	6,95 2,02		
BRADESCO H FI MULTIMERCADO BOLSA AMERICANA Var. S&P 500 p.p.	3,90 -5,83	4,91 -10,72	4,91 -10,72	16,40 -15,05	28,66 -12,87	64,27 11,18	53,81 12,60
FIC FI CAIXA CAPITAL PROTEGIDO BOLSA DE VALORES IV MULTIMERCADO Var. IBOVESPA p.p.	0,31 -1,17	-1,42 1,86	-1,42 1,86	-2,06 5,60	8,28 3,35	5,19 -20,55	
FIC DE FI CAIXA CAPITAL PROTEGIDO CESTA AGRO MULTIMERCADO LP % do CDI	4,37 554,67	5,33 210,75	5,33 210,75	5,50 105,35	13,13 112,32		
BB RECEBIVEIS IMOBILIARIOS FI IMOBILIARIO - FII Var. IFIX p.p.	-1,35 -0,32	-5,77 -3,98	-5,77 -3,98	2,31 1,23	-24,07 -30,15	-27,11 -46,84	-18,37 -39,88
JT PREV FI IMOBILIÁRIO DESENVOLVIMENTO HABITACIONAL - JTPR11	-0,25	-0,75	-0,75	-1,67			

EXTRATO CONSOLIDADO DE ATIVOS

Fundo Variação da Estratégia	No Mês	No Trimestre	3 meses	6 meses	12 meses	24 meses	36 meses
Var. IPCA + 7,50% p.p.	-1,03	-3,65	-3,65	-7,87			
CXRI11 Var. IBOVESPA p.p.	5,39 3,91	4,48 7,76	4,48 7,76	6,76 14,42	13,48 8,55	54,79 29,05	27,11 29,40
JUAZEIRO DO NORTE Var. IPCA + 5,00% p.p.	0,62 0,02	0,96 -1,33	0,96 -1,33	2,70 -2,28			
CDI	0,79	2,53	2,53	5,22	11,69	26,82	37,79
IBOVESPA	1,48	-3,28	-3,28	-7,66	4,93	25,74	-2,28
INPC + 6,00%	0,71	2,57	2,57	5,66	9,84	19,90	42,24
IPCA + 6,00%	0,67	2,54	2,54	5,46	10,40	20,70	43,15



EXTRATO CONSOLIDADO DE ATIVOS

Cotização e Taxas

Fundo	Aplicação		Resgate		Taxas	
	Cotização	Liquidação	Cotização	Liquidação	Performance	Administração
BB AÇÕES ALOCAÇÃO ETF INVESTIMENTO NO EXTERIOR FIA			D+1 du	D+6 du		0,50
BB AÇÕES BOLSA AMERICANA FIA	D+1 du	D+0	D+1 du	D+3 du		
BB AÇÕES BOLSAS ASIÁTICAS EX-JAPÃO FIC FIA - BDR ETF NÍVEL I	D+0	D+0	D+0	D+2		0,85
BB AÇÕES BOLSAS EMERGENTES FIC FIA - BDR ETF NÍVEL I	D+0	D+0	D+2	2		0,85
BB PREV IRF-M 1+	D+0	D+0	D+1 du	D+1 du		0,30
BB PREV RF IMA-B	D+0	D+0	D+1 du	D+1 du		0,30
BB PREV RF IMA-B 5 LP FIC FI	D+0	D+0	D+1 du	D+1 du		0,20
BB PREV RF IMA-B5+ TÍTULOS PÚBLICOS FI	D+0	D+0	D+2 du	D+2 du		0,20
BB PREV RF IRF M	D+0	D+0	D+1 du	D+1 du		0,20
BB PREV RF IRF-M1 TÍTULOS PÚBLICOS FIC FI	D+0	D+0	D+0	D+0		0,10
BB PREV RF REF DI LP PERFIL FIC FI	D+0	D+0	D+0	D+0		0,20
BB PREV RF TÍTULOS PÚBLICOS VÉRTICE 2027 FI	D+0	D+0	D+0	D+0		
BB PREVIDENCIÁRIO RF TÍTULOS PÚBLICOS VÉRTICE 2024 FI	D+0	D+0	D+0	D+0		0,10
BB PREVIDENCIÁRIO RF TÍTULOS PÚBLICOS VÉRTICE 2030 FI	D+0	D+0	D+0	D+0		
BB PREVIDENCIÁRIO RF TÍTULOS PÚBLICOS XXI FI			D+0	D+0		
BB RECEBIVEIS IMOBILIARIOS FI IMOBILIARIO - FII	Não se aplica	Não se aplica				
BNB IMA-B FI RF	D+0	D+0	D+0	D+1 du		0,20
BNB IRF-M 1 TÍTULOS PÚBLICOS FI RENDA FIXA	D+0	D+0	D+0	D+1		
BNB PLUS FIC FI RENDA FIXA LONGO PRAZO	D+0	D+0	D+0	D+1 du		0,50
BNB SOBERANO FI RENDA FIXA	D+0	D+0	D+0	D+0		0,20
BRADESCO FI RF REFERENCIADO DI FEDERAL EXTRA	D+0	D+0	D+0	D+0		0,15
BRADESCO FI RF REFERENCIADO DI PREMIUM	D+0	D+0	D+0	D+0		0,20
BRADESCO FIC FI RF ALOCACAO DINAMICA	D+0	D+0	D+3 du	D+4 du		0,40

EXTRATO CONSOLIDADO DE ATIVOS

Fundo	Aplicação		Resgate		Taxas	
	Cotização	Liquidação	Cotização	Liquidação	Performance	Administração
BRADESCO H FI MULTIMERCADO BOLSA AMERICANA			D+0	D+1 du		1,20
BRADESCO H FI RF NILO	D+0	D+0	D+4 du	D+4 du		0,30
BRADESCO INST FIC FI RF IMA-B 5	D+0	D+0	D+1 du	D+1 du		0,20
BRADESCO INSTITUCIONAL FIC FI RF IMA-B TITULOS PUB	D+0	D+0	D+1 du	D+1 du		0,20
CAIXA BRASIL 2030 III TITULOS PUBLICOS FI RF	D+0	D+0	D+0	D+0		0,20
CAIXA CAPITAL PROTEGIDO CÍCLICO II FIC FIF MULTIMERCADO LP - RESP LIMIT	D+0	D+0	D+0	D+2		
CXRI11	Não se aplica	Não se aplica				
FI CAIXA BRASIL 2024 I TÍTULOS PÚBLICOS RF	D+0	D+0	D+0	D+0		0,20
FI CAIXA BRASIL 2024 IV TÍTULOS PÚBLICOS RF	D+0	D+0	D+0	D+0		0,20
FI CAIXA BRASIL 2024 X TÍTULOS PÚBLICOS RENDA FIXA	D+0	D+0	D+0	D+0		0,10
FI CAIXA BRASIL IDKA IPCA 2A TÍTULOS PÚBLICOS RF LP	D+0	D+0	D+0	D+0		0,20
FI CAIXA BRASIL IMA B 5 TÍTULOS PÚBLICOS RF LP	D+0	D+0	D+0	D+0		0,20
FI CAIXA BRASIL IMA B 5+ TÍTULOS PÚBLICOS RF LP	D+0	D+0	D+0	D+0		0,20
FI CAIXA BRASIL IMA B TÍTULOS PÚBLICOS RF LP	D+0	D+0	D+0	D+0		0,20
FI CAIXA BRASIL IRF M 1 TÍTULOS PÚBLICOS RF	D+0	D+0	D+0	D+0		0,20
FI CAIXA BRASIL IRF-M 1+ TITULOS PÚBLICOS RF LP	D+0	D+0	D+0	D+0		0,20
FI CAIXA BRASIL IRF-M TÍTULOS PÚBLICOS RF LP	D+0	D+0	D+0	D+0		0,20
FI CAIXA BRASIL MATRIZ RENDA FI	D+0	D+0	D+0	D+0		0,20
FI EM AÇÕES CAIXA ELETROBRAS	D+0	D+1	D+1	D+3		
FIA CAIXA CONSTRUÇÃO CIVIL	D+1 du	D+0	D+1 du	D+3 du		2,00
FIA CAIXA CONSUMO	D+1 du	D+0	D+1 du	D+3 du		1,60
FIC DE FI CAIXA BRASIL GESTÃO ESTRATÉGICA RF	D+0	D+0	D+0	D+0		0,40
FIC DE FI CAIXA CAPITAL PROTEGIDO CESTA AGRO MULTIMERCADO LP	D+0	D+0	D+0	D+2		
FIC FI CAIXA BRASIL DISPONIBILIDADES RENDA	D+0	D+0	D+0	D+0		0,80

EXTRATO CONSOLIDADO DE ATIVOS

Fundo	Aplicação		Resgate		Taxas	
	Cotização	Liquidação	Cotização	Liquidação	Performance	Administração
FIXA SIMPLES						
FIC FI CAIXA CAPITAL PROTEGIDO BOLSA DE VALORES IV MULTIMERCADO	D+0	D+0	D+0	D+2		
JT PREV FI IMOBILIÁRIO DESENVOLVIMENTO HABITACIONAL - JTPR11						
SAFRA EXECUTIVE 2 FI RENDA FIXA	D+0	D+0	D+0	D+1 du		0,50
SAFRA SOBERANO REGIME PRÓPRIO FIC DE FI RF REF DI			D+0	D+0		0,10
SANTANDER FI IRF-M TITULOS PUBLICOS RF	D+0	D+0	D+0	D+1 du		0,20
SANTANDER FIC FI DIVIDENDOS VIP ACOES			D+1 du	D+3 du		1,10
SANTANDER RF ATIVO FIC	D+0	D+0	D+0	D+1 du		0,40

**EXTRATO CONSOLIDADO DE ATIVOS**

**Indexadores**

**Renda Fixa**

Indexador	No Mês	No Trimestre	3 meses	6 meses	12 meses	24 meses	36 meses	48 meses	60 meses
IRF-M 1	0,63	2,00	2,00	4,51	10,95	26,28	35,36	38,12	46,42
IRF-M 1+	-0,72	-1,14	-1,14	0,22	6,61	26,65	25,36	23,98	38,61
IRF-M TOTAL	-0,29	-0,17	-0,17	1,51	7,89	25,94	28,16	28,34	40,94
IMA-B 5	0,39	1,24	1,24	3,32	8,23	19,30	31,30	39,26	51,54
IMA-B 5+	-2,25	-3,58	-3,58	-5,04	-1,43	14,67	12,20	21,76	24,16
IMA-B TOTAL	-0,97	-1,27	-1,27	-1,10	3,07	17,01	21,42	30,44	36,89
IMA-GERAL TOTAL	0,05	0,77	0,77	2,42	8,23	23,40	29,99	34,60	43,37
IDKA 2	0,18	0,95	0,95	3,21	8,37	18,43	30,40	39,61	51,85
IDKA 20	-5,03	-7,87	-7,87	-12,09	-8,64	12,55	-2,74	9,26	4,14
CDI	0,79	2,53	2,53	5,22	11,69	26,82	37,79	40,92	47,43

**Renda Variável**

Indexador	No Mês	No Trimestre	3 meses	6 meses	12 meses	24 meses	36 meses	48 meses	60 meses
IBOVESPA	1,48	-3,28	-3,28	-7,66	4,93	25,74	-2,28	30,35	22,72
IBRX 100	1,51	-3,03	-3,03	-7,20	5,59	24,17	-4,44	30,28	24,20
IBRX 50	1,63	-2,15	-2,15	-6,12	7,39	26,37	-2,31	34,31	25,00
SMALL CAP	-0,39	-11,23	-11,23	-14,85	-11,96	5,47	-36,29	-11,04	-6,45
Índice Consumo - ICON	0,69	-7,46	-7,46	-14,03	-15,14	-8,69	-50,90	-42,61	-34,58
Índice Dividendos - IDIV	1,99	0,42	0,42	-3,41	12,09	31,97	26,56	56,67	56,43

**EXTRATO CONSOLIDADO DE ATIVOS**

**Investimentos Estruturados**

Indexador	No Mês	No Trimestre	3 meses	6 meses	12 meses	24 meses	36 meses	48 meses	60 meses
S&P 500	9,73	15,63	15,63	31,45	41,53	53,09	41,20	78,79	169,26

**Investimentos Imobiliários**

Indexador	No Mês	No Trimestre	3 meses	6 meses	12 meses	24 meses	36 meses	48 meses	60 meses
IFIX	-1,04	-1,78	-1,78	1,08	6,09	19,73	21,51	19,28	27,46

**Investimentos no Exterior**

Indexador	No Mês	No Trimestre	3 meses	6 meses	12 meses	24 meses	36 meses	48 meses	60 meses
MSCI ACWI	8,28	13,94	13,94	26,67	35,48	42,62	23,79	55,10	122,26

**Indicadores Econômicos**

Indexador	No Mês	No Trimestre	3 meses	6 meses	12 meses	24 meses	36 meses	48 meses	60 meses
IPCA	0,21	1,05	1,05	2,48	4,23	7,52	20,30	30,35	33,12
INPC	0,25	1,08	1,08	2,68	3,70	6,81	19,54	30,56	33,63
IGPM	0,81	2,03	2,03	1,10	2,45	-4,57	5,64	43,41	53,90
SELIC	0,79	2,53	2,53	5,22	11,69	26,82	37,79	40,92	47,43

**Meta Atuarial**

Indexador	No Mês	No Trimestre	3 meses	6 meses	12 meses	24 meses	36 meses	48 meses	60 meses
IPCA + 4,00%	0,52	2,05	2,05	4,48	8,35	16,22	35,24	52,37	61,87
IPCA + 5,00%	0,60	2,29	2,29	4,97	9,38	18,45	39,16	58,28	69,77
IPCA + 5,50%	0,64	2,42	2,42	5,22	9,89	19,57	41,15	61,30	73,84
IPCA + 5,89%	0,67	2,51	2,51	5,41	10,29	20,45	42,71	63,69	77,07
IPCA + 6,00%	0,67	2,54	2,54	5,46	10,40	20,70	43,15	64,37	77,99
INPC + 4,00%	0,56	2,08	2,08	4,68	7,80	15,45	34,38	52,62	62,48
INPC + 6,00%	0,71	2,57	2,57	5,66	9,84	19,90	42,24	64,64	78,66

EXTRATO CONSOLIDADO DE ATIVOS

Movimentações

APR	Data	Ativo	Aplicação	Resgate	Quantidade	Valor Cota
180	01/04/2024	BB PREV RF REF DI LP PERFIL FIC FI	225.848,13	0,00	71.803,15783600	3,1453787940
200	01/04/2024	FIC FI CAIXA BRASIL DISPONIBILIDADES RENDA FIXA SIMPLES	0,00	4.157,03	1.692,76160700	2,4557680000
177	02/04/2024	BB PREV RF IMA-B 5 LP FIC FI	225.848,13	0,00	8.393,32574700	26,9080620470
181	02/04/2024	BB PREV RF REF DI LP PERFIL FIC FI	0,00	225.848,13	71.773,85348800	3,1466630120
198	04/04/2024	FI CAIXA BRASIL IMA B 5 TÍTULOS PÚBLICOS RF LP	8.931,24	0,00	2.114,15065197	4,2245050000
182	05/04/2024	BB PREV RF REF DI LP PERFIL FIC FI	0,00	191,74	60,86140800	3,1504364910
191	05/04/2024	BB PREV RF IMA-B 5 LP FIC FI	1.601.724,39	0,00	59.417,67196300	26,9570371420
201	05/04/2024	FIC FI CAIXA BRASIL DISPONIBILIDADES RENDA FIXA SIMPLES	0,00	4.263,83	1.733,74135890	2,4593230000
199	09/04/2024	FIC FI CAIXA BRASIL DISPONIBILIDADES RENDA FIXA SIMPLES	3.389.331,93	0,00	1.377.160,84386622	2,4611010000
202	09/04/2024	FIC FI CAIXA BRASIL DISPONIBILIDADES RENDA FIXA SIMPLES	0,00	462,00	187,72079500	2,4611010000
203	10/04/2024	FIC FI CAIXA BRASIL DISPONIBILIDADES RENDA FIXA SIMPLES	0,00	14.360,03	5.832,68751483	2,4619920000
204	11/04/2024	FIC FI CAIXA BRASIL DISPONIBILIDADES RENDA FIXA SIMPLES	0,00	4.517,97	1.834,42477500	2,4628810000
205	12/04/2024	FIC FI CAIXA BRASIL DISPONIBILIDADES RENDA FIXA SIMPLES	0,00	22.957,87	9.318,17951400	2,4637720000
183	16/04/2024	BB PREV RF REF DI LP PERFIL FIC FI	300,00	0,00	94,96090900	3,1591946660
206	16/04/2024	FIC FI CAIXA BRASIL DISPONIBILIDADES RENDA FIXA SIMPLES	0,00	1.798,00	729,24724000	2,4655560000
207	18/04/2024	FIC FI CAIXA BRASIL DISPONIBILIDADES RENDA FIXA SIMPLES	0,00	2.524,90	1.023,32958700	2,4673380000
208	19/04/2024	FIC FI CAIXA BRASIL DISPONIBILIDADES RENDA FIXA SIMPLES	0,00	76.918,86	31.163,55804000	2,4682310000
184	25/04/2024	BB PREV RF REF DI LP PERFIL FIC FI	0,00	74.964,95	23.661,89341300	3,1681720770
209	25/04/2024	FIC FI CAIXA BRASIL DISPONIBILIDADES RENDA FIXA SIMPLES	0,00	5.493,26	2.222,36426844	2,4718090000
185	26/04/2024	BB PREV RF REF DI LP PERFIL FIC FI	0,00	652.515,91	205.874,99915600	3,1694762000
210	26/04/2024	FIC FI CAIXA BRASIL DISPONIBILIDADES RENDA FIXA SIMPLES	0,00	14.141,10	5.718,87864100	2,4727050000
186	29/04/2024	BB PREV RF REF DI LP PERFIL FIC FI	172.906,07	0,00	54.530,95835700	3,1707872960
192	29/04/2024	BB PREV RF IRF-M1 TÍTULOS PÚBLICOS FIC FI	0,00	5.800.431,28	1.595.354,86962900	3,6358251010
194	29/04/2024	BB PREV RF REF DI LP PERFIL FIC FI	8.064.469,99	0,00	2.543.365,17626800	3,1707872960
196	29/04/2024	BNB SOBERANO FI RENDA FIXA	0,00	8.000.000,00	5.656.032,61834011	1,4144190000
211	29/04/2024	FIC FI CAIXA BRASIL DISPONIBILIDADES RENDA FIXA SIMPLES	0,00	51.620,42	20.868,54821659	2,4735990000
178	30/04/2024	BB PREV RF IMA-B 5 LP FIC FI	130.334,22	0,00	4.853,18069600	26,8554228960
179	30/04/2024	BB PREV RF IMA-B 5 LP FIC FI	2.245.772,74	0,00	83.624,55317400	26,8554228960

EXTRATO CONSOLIDADO DE ATIVOS

APR	Data	Ativo	Aplicação	Resgate	Quantidade	Valor Cota
187	30/04/2024	BB PREV RF REF DI LP PERFIL FIC FI	2.227.139,12	0,00	702.118,88756300	3,1720256490
188	30/04/2024	BB PREV RF REF DI LP PERFIL FIC FI	46.913,17	0,00	14.789,65657600	3,1720256490
189	30/04/2024	BB PREV RF REF DI LP PERFIL FIC FI	238.999,20	0,00	75.345,92290400	3,1720256490
190	30/04/2024	BB PREV RF REF DI LP PERFIL FIC FI	0,00	172.906,07	54.509,66957200	3,1720256490
193	30/04/2024	BB PREV RF IRF-M1 TÍTULOS PÚBLICOS FIC FI	5.800.395,28	0,00	1.596.206,73736300	3,6338621710
195	30/04/2024	BB PREV RF REF DI LP PERFIL FIC FI	0,00	5.800.431,28	1.828.620,54782800	3,1720256490
197	30/04/2024	FI CAIXA BRASIL IRF M 1 TÍTULOS PÚBLICOS RF	42.571,85	0,00	12.187,54839953	3,4930610000
212	30/04/2024	FIC FI CAIXA BRASIL DISPONIBILIDADES RENDA FIXA SIMPLES	0,00	26.589,90	10.745,59072200	2,4744940000
227	03/05/2024	FIC FI CAIXA BRASIL DISPONIBILIDADES RENDA FIXA SIMPLES	0,00	10.015,16	4.044,42944000	2,4762850000
228	07/05/2024	FI CAIXA BRASIL IRF M 1 TÍTULOS PÚBLICOS RF	42.480,35	0,00	12.135,46414400	3,5005130000
249	07/05/2024	BB PREV RF REF DI LP PERFIL FIC FI	0,00	2.513.051,49	790.952,32045100	3,1772477620
251	07/05/2024	BB PREV RF IRF-M1 TÍTULOS PÚBLICOS FIC FI	2.513.027,49	0,00	690.088,21822600	3,6416032380
226	08/05/2024	FIC FI CAIXA BRASIL DISPONIBILIDADES RENDA FIXA SIMPLES	0,00	3.511,00	1.416,31342300	2,4789710000
238	08/05/2024	BB PREV RF REF DI LP PERFIL FIC FI	0,00	5.358,40	1.685,82976000	3,1784941320
253	08/05/2024	BB PREV RF REF DI LP PERFIL FIC FI	0,00	16.831,88	5.295,55169900	3,1784941320
257	08/05/2024	BB PREV RF REF DI LP PERFIL FIC FI	0,00	670.735,05	211.022,90019895	3,1784941320
225	09/05/2024	FIC FI CAIXA BRASIL DISPONIBILIDADES RENDA FIXA SIMPLES	0,00	2.421,00	976,26163973	2,4798680000
233	09/05/2024	BB PREV RF IRF-M1 TÍTULOS PÚBLICOS FIC FI	1.273.771,72	0,00	349.623,83104487	3,6432634360
224	13/05/2024	FIC FI CAIXA BRASIL DISPONIBILIDADES RENDA FIXA SIMPLES	0,00	827,56	333,47595200	2,4816180000
223	14/05/2024	FIC FI CAIXA BRASIL DISPONIBILIDADES RENDA FIXA SIMPLES	0,00	128,09	51,59724200	2,4824930000
230	14/05/2024	FI CAIXA BRASIL IMA B 5 TÍTULOS PÚBLICOS RF LP	17.523,50	0,00	4.137,85074900	4,2349280000
222	15/05/2024	FIC FI CAIXA BRASIL DISPONIBILIDADES RENDA FIXA SIMPLES	0,00	23.337,64	9.397,57235300	2,4833690000
235	15/05/2024	BB PREV RF TÍTULOS PÚBLICOS VÉRTICE 2027 FI	0,00	406.583,39	347.673,65699700	1,1694397370
258	15/05/2024	BB PREV RF TÍTULOS PÚBLICOS VÉRTICE 2027 FI	0,00	98.874,69	84.548,76884300	1,1694397370
255	16/05/2024	BB PREV RF IRF M	406.683,39	0,00	52.826,28019000	7,6985051480
221	17/05/2024	FIC FI CAIXA BRASIL DISPONIBILIDADES RENDA FIXA SIMPLES	0,00	227,94	91,72189600	2,4851200000
248	17/05/2024	BB PREV RF REF DI LP PERFIL FIC FI	0,00	1.982,31	621,97636300	3,1871146870
254	20/05/2024	BB PREV RF REF DI LP PERFIL FIC FI	0,00	12,00	3,76369300	3,1883578080
219	20/05/2024	FIC FI CAIXA BRASIL DISPONIBILIDADES RENDA FIXA SIMPLES	0,00	17.538,47	7.054,90387900	2,4859970000
220	21/05/2024	FIC FI CAIXA BRASIL DISPONIBILIDADES RENDA FIXA SIMPLES	0,00	3.000.000,00	1.206.333,25138000	2,4868750000

EXTRATO CONSOLIDADO DE ATIVOS

APR	Data	Ativo	Aplicação	Resgate	Quantidade	Valor Cota
229	21/05/2024	FI CAIXA BRASIL IMA B 5 TÍTULOS PÚBLICOS RF LP	3.000.000,00	0,00	706.671,66362052	4,2452530000
232	21/05/2024	BB PREV RF IRF-M1 TÍTULOS PÚBLICOS FIC FI	98.874,69	0,00	27.072,71217300	3,6521900490
234	21/05/2024	BB AÇÕES BOLSAS EMERGENTES FIC FIA - BDR ETF NÍVEL I	0,00	500.000,00	492.678,79895961	1,0148599880
236	21/05/2024	BB AÇÕES BOLSAS EMERGENTES FIC FIA - BDR ETF NÍVEL I	0,00	1.000.000,00	985.357,59791921	1,0148599880
216	21/05/2024	FIC FI CAIXA BRASIL DISPONIBILIDADES RENDA FIXA SIMPLES	0,00	5.198,50	2.090,37440900	2,4868750000
218	21/05/2024	FIC FI CAIXA BRASIL DISPONIBILIDADES RENDA FIXA SIMPLES	0,00	430.008,92	172.911,35281900	2,4868750000
245	23/05/2024	BB PREV RF REF DI LP PERFIL FIC FI	1.664.351,43	0,00	521.365,46118100	3,1922932260
231	24/05/2024	BB PREV RF REF DI LP PERFIL FIC FI	0,00	819.969,34	256.756,95187479	3,1935623710
246	24/05/2024	BB PREV RF REF DI LP PERFIL FIC FI	0,00	42.583,85	13.334,27848058	3,1935623710
247	24/05/2024	BB PREV RF REF DI LP PERFIL FIC FI	0,00	1.621.779,58	507.827,74581984	3,1935623710
252	24/05/2024	BB PREV RF IRF-M1 TÍTULOS PÚBLICOS FIC FI	0,00	5.000.000,00	1.367.958,08484300	3,6550827510
259	24/05/2024	FI CAIXA BRASIL IRF M 1 TÍTULOS PÚBLICOS RF	42.571,85	0,00	12.115,18113900	3,5139260000
213	24/05/2024	BB PREV RF IMA-B 5 LP FIC FI	1.621.767,58	0,00	59.873,94027400	27,0863680020
214	24/05/2024	FIC FI CAIXA BRASIL DISPONIBILIDADES RENDA FIXA SIMPLES	0,00	48.556,33	19.504,39575500	2,4895070000
242	27/05/2024	BB PREV RF REF DI LP PERFIL FIC FI	0,00	100.301,88	31.395,73763000	3,1947610590
244	27/05/2024	BB PREV RF REF DI LP PERFIL FIC FI	0,00	32.489,72	10.169,68699700	3,1947610590
241	28/05/2024	BB PREV RF REF DI LP PERFIL FIC FI	0,00	131.697,07	41.206,52121900	3,1960249520
243	28/05/2024	BB PREV RF REF DI LP PERFIL FIC FI	0,00	9.146,00	2.861,67978600	3,1960249520
215	28/05/2024	FIC FI CAIXA BRASIL DISPONIBILIDADES RENDA FIXA SIMPLES	0,00	3.214,15	1.290,16828700	2,4912640000
237	29/05/2024	BB PREV RF REF DI LP PERFIL FIC FI	0,00	7.129,23	2.229,83445300	3,1972014740
239	29/05/2024	BB PREV RF REF DI LP PERFIL FIC FI	21.016,60	0,00	6.573,43622800	3,1972014740
240	29/05/2024	BB PREV RF REF DI LP PERFIL FIC FI	44.092,90	0,00	13.791,09210300	3,1972014740
250	29/05/2024	BB PREV RF IMA-B 5 LP FIC FI	5.450.668,61	0,00	201.110,91626000	27,1027983530
256	29/05/2024	BB PREV RF REF DI LP PERFIL FIC FI	0,00	31.561,41	9.871,57370500	3,1972014740
217	29/05/2024	FIC FI CAIXA BRASIL DISPONIBILIDADES RENDA FIXA SIMPLES	0,00	48.513,24	19.466,47518500	2,4921430000
267	03/06/2024	BB PREV RF REF DI LP PERFIL FIC FI	0,00	82.965,62	25.928,94500900	3,1997298760
274	03/06/2024	BB PREV RF IRF-M1 TÍTULOS PÚBLICOS FIC FI	0,00	2.712,06	740,53619300	3,6622923050
275	03/06/2024	BB PREV RF IRF-M1 TÍTULOS PÚBLICOS FIC FI	0,00	14.394,97	3.930,59013300	3,6622923050
273	04/06/2024	BB PREV RF IRF-M1 TÍTULOS PÚBLICOS FIC FI	0,00	119.963,85	32.746,05991300	3,6634590640
272	05/06/2024	BB PREV RF IRF-M1 TÍTULOS PÚBLICOS FIC FI	0,00	112.254,57	30.638,53877100	3,6638356300



EXTRATO CONSOLIDADO DE ATIVOS

APR	Data	Ativo	Aplicação	Resgate	Quantidade	Valor Cota
270	06/06/2024	BB PREV RF IRF-M1 TÍTULOS PÚBLICOS FIC FI	0,00	1.157,63	315,79287200	3,6657888870
271	06/06/2024	BB PREV RF IRF-M1 TÍTULOS PÚBLICOS FIC FI	0,00	23.585,83	6.434,03936400	3,6657888870
265	07/06/2024	BB PREV RF REF DI LP PERFIL FIC FI	0,00	166,00	51,79730800	3,2047997470
266	07/06/2024	BB PREV RF REF DI LP PERFIL FIC FI	0,00	1.424,00	444,33353500	3,2047997470
269	07/06/2024	BB PREV RF IRF-M1 TÍTULOS PÚBLICOS FIC FI	0,00	11.566,83	3.157,16357900	3,6636777640
303	07/06/2024	FIC FI CAIXA BRASIL DISPONIBILIDADES RENDA FIXA SIMPLES	0,00	28.074,34	11.241,33708800	2,4974200000
268	10/06/2024	BB PREV RF IRF-M1 TÍTULOS PÚBLICOS FIC FI	0,00	789.963,24	215.583,24509400	3,6643072130
302	10/06/2024	FIC FI CAIXA BRASIL DISPONIBILIDADES RENDA FIXA SIMPLES	0,00	525,56	210,36702400	2,4983000000
285	11/06/2024	BB PREV RF REF DI LP PERFIL FIC FI	1.942.257,03	0,00	605.556,10954600	3,2073939960
301	11/06/2024	FIC FI CAIXA BRASIL DISPONIBILIDADES RENDA FIXA SIMPLES	0,00	809,82	324,03395400	2,4991820000
283	12/06/2024	BB PREV RF REF DI LP PERFIL FIC FI	0,00	1.424,00	443,82676000	3,2084590870
284	12/06/2024	BB PREV RF REF DI LP PERFIL FIC FI	0,00	5.270,75	1.642,76677900	3,2084590870
300	12/06/2024	FIC FI CAIXA BRASIL DISPONIBILIDADES RENDA FIXA SIMPLES	0,00	7.156,50	2.862,53009000	2,5000610000
264	17/06/2024	BB PREV RF REF DI LP PERFIL FIC FI	307,08	0,00	95,58963100	3,2124823170
281	17/06/2024	BB PREV RF REF DI LP PERFIL FIC FI	0,00	10.941,21	3.405,84287200	3,2124823170
282	17/06/2024	BB PREV RF REF DI LP PERFIL FIC FI	991,47	0,00	308,63049200	3,2124823170
263	18/06/2024	BB PREV RF REF DI LP PERFIL FIC FI	0,00	12,00	3,73393400	3,2137689170
278	18/06/2024	BB PREV RF REF DI LP PERFIL FIC FI	0,00	138,78	43,18294300	3,2137689170
279	18/06/2024	BB PREV RF REF DI LP PERFIL FIC FI	0,00	991,47	308,50693600	3,2137689170
280	18/06/2024	BB PREV RF REF DI LP PERFIL FIC FI	0,00	3.858,75	1.200,69304900	3,2137689170
299	18/06/2024	FIC FI CAIXA BRASIL DISPONIBILIDADES RENDA FIXA SIMPLES	0,00	2.173,00	867,95357700	2,5035900000
288	19/06/2024	BB PREV RF IRF-M1 TÍTULOS PÚBLICOS FIC FI	0,00	3.677.958,38	1.001.111,18883400	3,6738760100
298	20/06/2024	FIC FI CAIXA BRASIL DISPONIBILIDADES RENDA FIXA SIMPLES	0,00	24.052,54	9.600,45176300	2,5053550000
338	21/06/2024	FI CAIXA BRASIL 2024 X TÍTULOS PÚBLICOS RENDA FIXA	800.000,00	0,00	759.008,63794524	1,0540064500
262	21/06/2024	BB PREV RF REF DI LP PERFIL FIC FI	718,00	0,00	223,14768900	3,2175999800
290	21/06/2024	FIA CAIXA CONSUMO	0,00	1.000.000,00	1.006.031,14983400	0,9940050069
291	21/06/2024	FIA CAIXA CONSTRUÇÃO CIVIL	0,00	1.600.000,00	1.279.670,35539800	1,2503220015
292	21/06/2024	FI CAIXA BRASIL IMA B 5 TÍTULOS PÚBLICOS RF LP	8.850,00	0,00	2.073,07531900	4,2690200000
293	21/06/2024	FI EM AÇÕES CAIXA ELETROBRAS	0,00	3.000.000,00	3.515.721,11722700	0,8533100038
294	21/06/2024	FI EM AÇÕES CAIXA ELETROBRAS	0,00	800.000,00	937.525,62989200	0,8533100051

EXTRATO CONSOLIDADO DE ATIVOS

APR	Data	Ativo	Aplicação	Resgate	Quantidade	Valor Cota
296	21/06/2024	FIC FI CAIXA BRASIL DISPONIBILIDADES RENDA FIXA SIMPLES	0,00	800.000,00	319.203,39438300	2,5062390000
297	21/06/2024	FIC FI CAIXA BRASIL DISPONIBILIDADES RENDA FIXA SIMPLES	787.508,94	0,00	314.219,41004000	2,5062390000
304	21/06/2024	FI CAIXA BRASIL 2024 X TÍTULOS PÚBLICOS RENDA FIXA	5.600.000,00	0,00	5.313.060,46561669	1,0540064500
276	27/06/2024	BB PREV RF IMA-B 5 LP FIC FI	16.950,49	0,00	621,33934800	27,2805674560
286	27/06/2024	BB PREV RF IRF-M1 TÍTULOS PÚBLICOS FIC FI	0,00	62.137,48	16.868,13137700	3,6837204200
287	27/06/2024	BB PREV RF IRF-M1 TÍTULOS PÚBLICOS FIC FI	0,00	5.764.511,67	1.564.861,33928700	3,6837204200
295	27/06/2024	FIC FI CAIXA BRASIL DISPONIBILIDADES RENDA FIXA SIMPLES	0,00	74.084,33	29.518,30363900	2,5097760000
260	28/06/2024	BB PREVIDENCIÁRIO RF TÍTULOS PÚBLICOS VÉRTICE 2024 FI	4.000.000,00	0,00	3.563.548,92205000	1,1224765220
261	28/06/2024	BB PREV RF REF DI LP PERFIL FIC FI	1.901.677,06	0,00	589.902,41418800	3,2237146590
277	28/06/2024	BB PREV RF REF DI LP PERFIL FIC FI	0,00	82.748,06	25.668,54351400	3,2237146590
289	28/06/2024	FI CAIXA BRASIL IRF M 1 TÍTULOS PÚBLICOS RF	42.571,85	0,00	12.022,45506100	3,5410280000
<b>Total</b>			<b>55.720.147,49</b>	<b>55.667.703,06</b>		

EXTRATO CONSOLIDADO DE ATIVOS

Análise de Risco

Horizonte: 21 dias / Nível de Confiança: 95,0%

Value-At-Risk (R\$): 3.520.130,09

Value-At-Risk: 0,85%

	Volatilidade <sup>(1)</sup>	VaR <sup>(2)</sup>	Limite <sup>(5)</sup>	CVaR <sup>(3)</sup>	Sharpe	Rent.	Valor(R\$)	% Carteira
Artigo 7º	1,62	0,74		0,57	-0,34	0,24	349.765.723,08	84,54
Artigo 8º	10,03	4,49		0,09	0,11	1,93	11.225.365,13	2,71
Artigo 9º	7,82	4,35		-0,02	0,75	6,67	6.626.062,44	1,60
Artigo 10º	6,44	2,87		0,21	0,27	2,50	41.194.836,43	9,96
Artigo 11º	3,32	0,77		-0,00	0,09	1,08	4.923.587,38	1,19
JUAZEIRO DO NORTE		0,85		0,85			413.735.574,46	100,00

Renda Fixa

Value-At-Risk: 0,74%

Artigo 7º I, Alínea b

Ativo	Volatilidade <sup>(1)</sup>	VaR <sup>(2)</sup>	CVaR <sup>(3)</sup>	BVaR <sup>(4)</sup>	Sharpe	Rent.	Valor(R\$)	% Carteira
BB PREV IRF-M 1+	5,05	1,91	0,03	0,03	-0,30	-0,75	8.726.881,32	2,11
BB PREV RF IMA-B 5 LP FIC FI	1,72	0,91	0,06	0,01	-0,24	0,37	29.326.245,99	7,09
BB PREV RF IMA-B5+ TÍTULOS PÚBLICOS FI	6,41	3,03	0,05	0,05	-0,48	-2,28	7.430.418,98	1,80
BB PREV RF IRF M	3,60	1,36	0,03	0,01	-0,31	-0,32	10.490.941,05	2,54
BB PREV RF IRF-M1 TÍTULOS PÚBLICOS FIC FI	0,51	0,24	0,01	0,01	-0,36	0,61	21.366.196,97	5,16
BB PREV RF TÍTULOS PÚBLICOS VÉRTICE 2027 FI	2,89	1,52	0,06	1,52	-0,28	-0,02	17.130.144,54	4,14
BB PREVIDENCIÁRIO RF TÍTULOS PÚBLICOS VÉRTICE 2024 FI	1,02	0,31	0,00	0,33	0,37	1,17	4.000.000,00	0,97
BB PREVIDENCIÁRIO RF TÍTULOS PÚBLICOS VÉRTICE 2030 FI	4,12	2,01	0,06	2,00	-0,37	-0,72	14.298.093,97	3,46
BB PREVIDENCIÁRIO RF TÍTULOS PÚBLICOS XXI FI	1,02	0,31	0,00	0,33	0,37	1,16	22.631.624,02	5,47
BNB IMA-B FI RF	3,70	2,02	0,07	0,15	-0,45	-0,86	15.419.751,87	3,73
BNB IRF-M 1 TÍTULOS PÚBLICOS FI RENDA FIXA	0,43	0,20	0,00	0,05	-0,37	0,63	11.408.393,60	2,76
BNB SOBERANO FI RENDA FIXA	0,02	0,01	-0,00	0,01	0,18	0,79	4.661.864,09	1,13
BRADESCO FI RF REFERENCIADO DI FEDERAL EXTRA	0,02	0,01	-0,00	0,01	-0,49	0,78	1.086.270,34	0,26
BRADESCO INSTITUCIONAL FIC FI RF IMA-B TITULOS PUB	3,99	2,15	0,02	0,00	-0,45	-1,00	5.329.010,61	1,29

EXTRATO CONSOLIDADO DE ATIVOS

Ativo	Volatilidade <sup>(1)</sup>	VaR <sup>(2)</sup>	CVaR <sup>(3)</sup>	BVaR <sup>(4)</sup>	Sharpe	Rent.	Valor(R\$)	% Carteira
CAIXA BRASIL 2030 III TITULOS PUBLICOS FI RF	4,11	2,01	0,01	0,63	-0,37	-0,72	3.388.790,38	0,82
FI CAIXA BRASIL 2024 I TÍTULOS PÚBLICOS RF	1,01	0,31	0,00	2,17	0,36	1,16	13.437.094,86	3,25
FI CAIXA BRASIL 2024 IV TÍTULOS PÚBLICOS RF	1,01	0,31	0,00	2,17	0,37	1,16	9.409.051,99	2,27
FI CAIXA BRASIL 2024 X TÍTULOS PÚBLICOS RENDA FIXA	1,01	0,31	0,00	0,33	0,37	1,17	6.434.546,25	1,56
FI CAIXA BRASIL IDKA IPCA 2A TÍTULOS PÚBLICOS RF LP	2,07	1,10	0,00	0,24	-0,29	0,20	201.552,70	0,05
FI CAIXA BRASIL IMA B 5 TÍTULOS PÚBLICOS RF LP	1,71	0,91	0,01	0,01	-0,24	0,37	4.073.036,06	0,98
FI CAIXA BRASIL IMA B 5+ TÍTULOS PÚBLICOS RF LP	6,32	3,00	0,00	0,05	-0,48	-2,25	323.060,59	0,08
FI CAIXA BRASIL IMA B TÍTULOS PÚBLICOS RF LP	4,00	2,15	0,01	0,02	-0,45	-1,00	3.225.548,21	0,78
FI CAIXA BRASIL IRF M 1 TÍTULOS PÚBLICOS RF	0,52	0,23	0,02	0,02	-0,35	0,61	50.387.106,43	12,18
FI CAIXA BRASIL IRF-M 1+ TITULOS PÚBLICOS RF LP	5,03	1,91	0,01	0,03	-0,31	-0,75	2.103.025,81	0,51
FI CAIXA BRASIL IRF-M TÍTULOS PÚBLICOS RF LP	3,60	1,37	0,00	0,02	-0,31	-0,32	1.225.616,86	0,30
FIC DE FI CAIXA BRASIL GESTÃO ESTRATÉGICA RF	1,85	0,72	0,01	0,72	-0,33	0,17	5.296.706,93	1,28
SAFRA SOBERANO REGIME PRÓPRIO FIC DE FI RF REF DI	0,01	0,01	-0,00	0,01	0,13	0,79	13.008.832,62	3,14
SANTANDER FI IRF-M TITULOS PUBLICOS RF	3,62	1,38	0,03	0,02	-0,30	-0,31	10.608.651,44	2,56
SANTANDER RF ATIVO FIC	1,71	0,76	0,00	0,76	-0,37	0,16	2.033.952,32	0,49
<b>Sub-total</b>	<b>1,66</b>	<b>0,75</b>	<b>0,50</b>		<b>-0,33</b>	<b>0,24</b>	<b>298.462.410,80</b>	<b>72,14</b>

Artigo 7º III, Alínea a

Ativo	Volatilidade <sup>(1)</sup>	VaR <sup>(2)</sup>	CVaR <sup>(3)</sup>	BVaR <sup>(4)</sup>	Sharpe	Rent.	Valor(R\$)	% Carteira
BB PREV RF IMA-B	3,99	2,16	0,04	0,02	-0,44	-0,98	9.593.673,57	2,32
BB PREV RF REF DI LP PERFIL FIC FI	0,04	0,02	0,00	0,02	0,02	0,79	4.873.353,29	1,18
BNB PLUS FIC FI RENDA FIXA LONGO PRAZO	0,09	0,01	0,00	0,01	0,28	0,81	11.122.980,57	2,69
BRADESCO FI RF REFERENCIADO DI PREMIUM	0,05	0,04	-0,00	0,04	0,98	0,83	9.025.438,86	2,18
BRADESCO FIC FI RF ALOCACAO DINAMICA	2,60	1,06	0,01	1,06	-0,38	-0,20	2.472.319,62	0,60
BRADESCO H FI RF NILO	4,71	2,29	0,01	2,29	-0,44	-1,29	2.959.779,01	0,72
BRADESCO INST FIC FI RF IMA-B 5	1,77	0,91	0,01	0,02	-0,24	0,36	2.976.869,99	0,72
FI CAIXA BRASIL MATRIZ RENDA FI	0,08	0,05	0,00	0,05	0,09	0,79	3.336.294,52	0,81
FIC FI CAIXA BRASIL DISPONIBILIDADES RENDA FIXA SIMPLES	0,00	0,01	0,00	0,00	-119,43	0,71	1.822.781,31	0,44
SAFRA EXECUTIVE 2 FI RENDA FIXA	0,55	0,25	0,00	0,03	-0,35	0,60	3.119.821,54	0,75

**EXTRATO CONSOLIDADO DE ATIVOS**

Ativo	Volatilidade <sup>(1)</sup>	VaR <sup>(2)</sup>	CVaR <sup>(3)</sup>	BVaR <sup>(4)</sup>	Sharpe	Rent.	Valor(R\$)	% Carteira
<b>Sub-total</b>	1,33	0,64	0,07		-0,42	0,23	51.303.312,28	12,40

**Investimentos Estruturados**

Value-At-Risk: 2,87%

Artigo 10º I

Ativo	Volatilidade <sup>(1)</sup>	VaR <sup>(2)</sup>	CVaR <sup>(3)</sup>	BVaR <sup>(4)</sup>	Sharpe	Rent.	Valor(R\$)	% Carteira
BRADESCO H FI MULTIMERCADO BOLSA AMERICANA	6,21	4,81	0,01	4,84	0,50	3,90	3.595.708,88	0,87
CAIXA CAPITAL PROTEGIDO CÍCLICO II FIC FIF MULTIMERCADO LP - RESP LIMIT	12,25	5,65	0,05	0,57	0,04	1,24	4.921.863,65	1,19
FIC DE FI CAIXA CAPITAL PROTEGIDO CESTA AGRO MULTIMERCADO LP	9,06	4,26	0,07	4,26	0,40	4,37	18.247.567,28	4,41
FIC FI CAIXA CAPITAL PROTEGIDO BOLSA DE VALORES IV MULTIMERCADO	6,10	2,49	0,07	3,79	-0,08	0,31	14.429.696,62	3,49
<b>Sub-total</b>	6,44	2,87	0,21		0,27	2,50	41.194.836,43	9,96

**Renda Variável**

Value-At-Risk: 4,49%

Artigo 8º I

Ativo	Volatilidade <sup>(1)</sup>	VaR <sup>(2)</sup>	CVaR <sup>(3)</sup>	BVaR <sup>(4)</sup>	Sharpe	Rent.	Valor(R\$)	% Carteira
BB AÇÕES BOLSA AMERICANA FIA	6,93	4,90	0,01	6,97	0,46	3,95	4.458.757,13	1,08
FI EM AÇÕES CAIXA ELETROBRAS	20,05	10,26	0,01	8,17	0,11	3,00	1.310.031,99	0,32
FIA CAIXA CONSTRUÇÃO CIVIL	21,27	11,52	0,01	11,52	0,01	0,91	690.765,35	0,17
FIA CAIXA CONSUMO	20,11	8,56	0,01	0,11	-0,01	0,60	435.729,08	0,11
SANTANDER FIC FI DIVIDENDOS VIP ACOES	11,37	5,39	0,04	2,62	0,08	1,75	4.330.081,58	1,05
<b>Sub-total</b>	10,03	4,49	0,09		0,11	1,93	11.225.365,13	2,71

**Investimentos no Exterior**

Value-At-Risk: 4,35%

Artigo 9º III

Ativo	Volatilidade <sup>(1)</sup>	VaR <sup>(2)</sup>	CVaR <sup>(3)</sup>	BVaR <sup>(4)</sup>	Sharpe	Rent.	Valor(R\$)	% Carteira
BB AÇÕES ALOCAÇÃO ETF INVESTIMENTO NO EXTERIOR FIA	12,64	7,42	-0,04	7,69	0,67	9,20	4.175.678,56	1,01

EXTRATO CONSOLIDADO DE ATIVOS

Ativo	Volatilidade <sup>(1)</sup>	VaR <sup>(2)</sup>	CVaR <sup>(3)</sup>	BVaR <sup>(4)</sup>	Sharpe	Rent.	Valor(R\$)	% Carteira
BB AÇÕES BOLSAS ASIÁTICAS EX-JAPÃO FIC FIA - BDR ETF NÍVEL I	11,21	5,77	0,01	6,78	0,18	2,85	1.690.643,53	0,41
BB AÇÕES BOLSAS EMERGENTES FIC FIA - BDR ETF NÍVEL I	10,54	5,91	0,01	7,12	0,12	2,09	759.740,35	0,18
<b>Sub-total</b>	<b>7,82</b>	<b>4,35</b>	<b>-0,02</b>		<b>0,75</b>	<b>6,67</b>	<b>6.626.062,44</b>	<b>1,60</b>

Fundos Imobiliários

Value-At-Risk: 0,77%

Artigo 11º

Ativo	Volatilidade <sup>(1)</sup>	VaR <sup>(2)</sup>	CVaR <sup>(3)</sup>	BVaR <sup>(4)</sup>	Sharpe	Rent.	Valor(R\$)	% Carteira
BB RECEBIVEIS IMOBILIARIOS FI IMOBILIARIO - FII	4,83	0,91	0,00	1,95	-0,44	-1,35	120.454,25	0,03
CXRI11	16,06	3,12	-0,00	6,92	0,29	5,39	1.230.000,00	0,30
JT PREV FI IMOBILIÁRIO DESENVOLVIMENTO HABITACIONAL - JTPR11	0,87	0,06	0,00	0,13	-1,18	-0,25	3.573.133,13	0,86
<b>Sub-total</b>	<b>3,32</b>	<b>0,77</b>	<b>-0,00</b>		<b>0,09</b>	<b>1,08</b>	<b>4.923.587,38</b>	<b>1,19</b>

(1) Volatilidade anualizada do ativo no período (%)

(2) VaR (Value-at-Risk): 21 dias com 95% de confiança (%)

(3) Component VaR: contribuição no risco da carteira (%)

(4) BVaR (Benchmark-Value at Risk): 21 dias com 95% de confiança (%)

(5) Limite Política de Investimentos (%)