



LDB
EMPRESAS

JUAZEIRO DO NORTE
FEVEREIRO 2024



Prezados Senhores,

Este documento tem por objetivo apresentar as principais características e informações referente a sua carteira de investimentos, na intenção de ajudá-lo na tomada de decisão e acompanhamento da mesma.

As informações contidas neste documento se destinam somente à orientação de caráter geral e fornecimento de informações sobre o tema de interesse. Nossos estudos são baseados em informações disponíveis ao público, consideradas confiáveis na data de publicação. Dado que as opiniões nascem de julgamentos e estimativas, estão sujeitas a mudanças. Nossos relatórios não representam oferta de negociação de valores mobiliários ou outros instrumentos financeiros.

Informações adicionais sobre quaisquer empresas, valores mobiliários ou outros instrumentos financeiros podem ser obtidas mediante solicitação.

O presente relatório apresenta todas as informações e índices disponíveis até o dia 29.02.2024.

Não é permitido a divulgação e a utilização deste e de seu respectivo conteúdo por pessoas não autorizadas pela LDB CONSULTORIA FINANCEIRA.

Permanecemos à disposição para quaisquer esclarecimentos que se fizerem necessários e muito obrigado,

Equipe LDB Empresas.

EXTRATO CONSOLIDADO DE ATIVOS

Posição de Ativos e Enquadramento

RENDA FIXA 83,16%

Artigo 7º I, Alínea b (Fundos 100% Títulos Públicos)

Gestor	Admin.	Ativo	Volatilid. a.a. (%)	Rentabilidade (%)			Valor (R\$)	% Carteira	PL do Fundo	% Fundo
				Dia	Mês	Ano				
BB	BB	BB PREV RF TÍTULOS PÚBLICOS VÉRTICE 2027 FI	2,85	0,15	0,57	1,13	17.490.310,95	4,31	1.056.358.694,53	1,66
BANCO DO NORDESTE	SANTANDER	BNB IRF-M 1 TÍTULOS PÚBLICOS FUNDO DE INVESTIMENTO RENDA FIXA	0,20	0,05	0,77	0,84	11.090.608,64	2,73	67.729.647,18	16,37
BANCO DO NORDESTE	SANTANDER	BNB SOBERANO FI RENDA FIXA	0,08	0,04	0,80	1,77	12.377.831,94	3,05	3.482.935.596,27	0,36
BB	BB	BB PREVIDENCIÁRIO RF TÍTULOS PÚBLICOS VÉRTICE 2030 FI	4,23	0,20	0,60	0,25	14.453.691,24	3,56	933.738.227,25	1,55
BB	BB	BB PREV RF IRF M	2,31	0,16	0,44	1,10	10.058.931,94	2,48	4.190.498.364,43	0,24
CAIXA DTVM	CEF	FI CAIXA BRASIL 2024 IV TÍTULOS PÚBLICOS RF	1,05	0,01	0,73	1,85	9.064.190,69	2,23	3.849.726.917,00	0,24
CAIXA DTVM	CEF	FI CAIXA BRASIL 2024 I TÍTULOS PÚBLICOS RF	1,05	0,01	0,73	1,85	12.945.393,86	3,19	494.235.904,87	2,62
CAIXA DTVM	CEF	CAIXA BRASIL 2030 III TITULOS PUBLICOS FI RF	4,22	0,20	0,60	0,25	3.425.768,24	0,84	236.822.886,64	1,45
BB	BB	BB PREV RF IRF-M1 TÍTULOS PÚBLICOS FIC FI	0,29	0,05	0,74	1,61	37.989.896,88	9,36	8.089.813.404,09	0,47
BRAM	BRADESCO	BRADESCO INSTITUCIONAL FIC FI RF IMA-B TITULOS PUB	3,97	0,13	0,52	0,04	5.399.557,25	1,33	597.977.709,89	0,90
CAIXA DTVM	CEF	FI CAIXA BRASIL IMA B TÍTULOS PÚBLICOS RF LP	3,94	0,13	0,54	0,07	3.267.792,16	0,81	5.024.622.442,53	0,07
CAIXA DTVM	CEF	FI CAIXA BRASIL IRF M 1 TÍTULOS PÚBLICOS RF	0,28	0,05	0,74	1,66	48.858.322,41	12,04	8.662.829.991,66	0,56
CAIXA DTVM	CEF	FI CAIXA BRASIL IMA B 5 TÍTULOS PÚBLICOS RF LP	1,74	0,10	0,58	1,24	1.001.677,07	0,25	7.766.523.482,49	0,01
BB	BB	BB PREV RF IMA-B5+ TÍTULOS PÚBLICOS FI	6,18	0,16	0,49	-1,03	3.396.406,42	0,84	1.569.481.605,43	0,22
SANTANDER	SANTANDER	SANTANDER FI IRF-M TITULOS PUBLICOS RF	2,32	0,16	0,43	1,10	10.583.932,70	2,61	1.110.540.918,99	0,95
CAIXA DTVM	CEF	FI CAIXA BRASIL IMA B 5+ TÍTULOS PÚBLICOS RF LP	6,08	0,16	0,50	-0,97	337.056,47	0,08	1.367.941.121,80	0,02
CAIXA DTVM	CEF	FI CAIXA BRASIL IRF-M 1+ TITULOS PÚBLICOS RF LP	3,34	0,20	0,31	0,90	2.177.547,93	0,54	1.518.128.391,11	0,14
CAIXA DTVM	CEF	FI CAIXA BRASIL IDKA IPCA 2A TÍTULOS PÚBLICOS RF LP	1,69	0,10	0,44	1,17	198.060,89	0,05	5.113.275.189,23	0,00
CAIXA DTVM	CEF	FI CAIXA BRASIL IRF-M TÍTULOS PÚBLICOS RF LP	2,31	0,16	0,43	1,11	1.222.494,73	0,30	2.421.981.010,50	0,05
BB	BB	BB PREV RF IMA-B 5 LP FIC FI	1,76	0,10	0,58	1,24	16.498.968,48	4,06	5.237.322.277,24	0,32
CAIXA DTVM	CEF	FIC DE FI CAIXA BRASIL GESTÃO ESTRATÉGICA RF	1,32	0,10	0,55	1,21	5.237.416,15	1,29	5.467.928.481,27	0,10

EXTRATO CONSOLIDADO DE ATIVOS

Gestor	Admin.	Ativo	Volatilid. a.a. (%)	Rentabilidade (%)			Valor (R\$)	% Carteira	PL do Fundo	% Fundo
				Dia	Mês	Ano				
SANTANDER	SANTANDER	SANTANDER RF ATIVO FIC	1,80	0,10	0,60	0,60	2.011.988,56	0,50	325.104.567,26	0,62
BRAM	BRADESCO	BRADESCO FI RF REFERENCIADO DI FEDERAL EXTRA	0,05	0,04	0,79	1,74	1.051.532,92	0,26	10.584.265.046,11	0,01
BB	BB	BB PREV IRF-M 1+	3,36	0,20	0,30	0,87	8.809.491,55	2,17	380.475.726,99	2,32
BB	BB	BB PREVIDENCIÁRIO RF TÍTULOS PÚBLICOS XXI FI	1,05	0,01	0,73	1,85	21.801.845,38	5,37	3.561.512.884,88	0,61
BANCO DO NORDESTE	SANTANDER	BNB IMA-B FI RF	3,88	0,13	0,54	0,02	15.576.707,81	3,84	195.815.836,57	7,95
SAFRA	SAFRA	SAFRA SOBERANO REGIME PRÓPRIO FIC DE FI RF REF DI	0,05	0,04	0,80	1,76	12.588.755,01	3,10	5.563.372.662,26	0,23
Sub-total Artigo 7º I, Alínea b			0,74	0,09	0,65	1,34	288.916.178,27	71,18		

Artigo 7º III, Alínea a (Fundos Renda Fixa)

Gestor	Admin.	Ativo	Volatilid. a.a. (%)	Rentabilidade (%)			Valor (R\$)	% Carteira	PL do Fundo	% Fundo
				Dia	Mês	Ano				
SAFRA	SAFRA	SAFRA EXECUTIVE 2 FI RENDA FIXA	0,28	0,05	0,74	1,64	3.037.819,59	0,75	544.331.998,45	0,56
BB	BB	BB PREV RF IMA-B	3,99	0,13	0,52	0,02	9.720.186,00	2,39	933.394.459,93	1,04
BB	BB	BB PREV RF REF DI LP PERFIL FIC FI	0,06	0,04	0,80	1,78	7.820.765,18	1,93	17.003.081.830,78	0,05
CAIXA DTVM	CEF	FIC FI CAIXA BRASIL DISPONIBILIDADES RENDA FIXA SIMPLES	0,04	0,04	0,73	1,61	5.077,20	0,00	1.070.041.866,60	0,00
BRAM	BRADESCO	BRADESCO INST FIC FI RF IMA-B 5	1,76	0,10	0,56	1,22	2.921.234,23	0,72	881.949.788,17	0,33
CAIXA DTVM	CEF	FI CAIXA BRASIL MATRIZ RENDA FI	0,09	0,05	0,82	1,83	3.228.495,31	0,80	5.956.708.638,04	0,05
BRAM	BRADESCO	BRADESCO FIC FI RF ALOCACAO DINAMICA	2,03	0,11	0,35	0,35	2.453.483,94	0,60	751.679.267,84	0,33
BRAM	BRADESCO	BRADESCO FI RF REFERENCIADO DI PREMIUM	0,09	0,04	0,90	1,99	8.710.033,84	2,15	10.050.564.520,10	0,09
BANCO DO NORDESTE	SANTANDER	BNB PLUS FIC FI RENDA FIXA LONGO PRAZO	0,07	0,04	0,80	1,79	10.757.402,49	2,65	1.209.586.271,37	0,89
Sub-total Artigo 7º III, Alínea a			0,51	0,07	0,74	1,45	48.654.497,78	11,99		
Renda Fixa			0,71	0,08	0,66	1,31	337.570.676,05	83,16		

EXTRATO CONSOLIDADO DE ATIVOS

RENDA VARIÁVEL

4,66%

Artigo 8º I (Fundos de Ações)

Gestor	Admin.	Ativo	Volatilid. a.a. (%)	Rentabilidade (%)			Valor (R\$)	% Carteira	PL do Fundo	% Fundo
				Dia	Mês	Ano				
CAIXA DTVM	CEF	FI EM AÇÕES CAIXA ELETROBRAS	29,36	-0,93	6,53	2,44	6.246.010,27	1,54	293.333.504,77	2,13
CAIXA DTVM	CEF	FIA CAIXA CONSTRUÇÃO CIVIL	26,66	0,42	1,10	-7,52	2.612.871,22	0,64	214.305.342,37	1,22
CAIXA DTVM	CEF	FIA CAIXA CONSUMO	23,28	-1,12	-0,03	-8,46	1.575.605,04	0,39	111.637.543,29	1,41
BB	BB	BB AÇÕES BOLSA AMERICANA FIA	11,95	0,33	5,26	5,26	4.105.112,69	1,01	1.309.583.542,04	0,31
SANTANDER	SANTANDER	SANTANDER FIC FI DIVIDENDOS VIP ACOES	13,53	-0,50	0,35	0,35	4.386.675,88	1,08	174.991.686,28	2,51
Sub-total Artigo 8º I			18,55	-0,39	3,96	-2,10	18.926.275,10	4,66		
Renda Variável			17,92	-0,39	3,96	0,13	18.926.275,10	4,66		

EXTRATO CONSOLIDADO DE ATIVOS

INVESTIMENTOS NO EXTERIOR

1,76%

Artigo 9º III (Fundos de Ações - BDR Nível I)

Gestor	Admin.	Ativo	Volatilid. a.a. (%)	Rentabilidade (%)			Valor (R\$)	% Carteira	PL do Fundo	% Fundo
				Dia	Mês	Ano				
BB	BB	BB AÇÕES ALOCAÇÃO ETF INVESTIMENTO NO EXTERIOR FIA	14,09	-0,27	3,25	7,07	3.497.550,60	0,86	83.180.266,77	4,20
BB	BB	BB AÇÕES BOLSAS EMERGENTES FIC FIA - BDR ETF NÍVEL I	14,40	0,09	3,92	-0,09	2.112.183,90	0,52	9.991.850,87	21,14
BB	BB	BB AÇÕES BOLSAS ASIÁTICAS EX-JAPÃO FIC FIA - BDR ETF NÍVEL I	15,46	0,24	4,48	0,37	1.553.182,70	0,38	63.458.094,67	2,45
Sub-total Artigo 9º III			7,86	-0,06	3,71	2,26	7.162.917,20	1,76		
Investimentos no Exterior			7,76	-0,06	3,71	2,92	7.162.917,20	1,76		

EXTRATO CONSOLIDADO DE ATIVOS

INVESTIMENTOS ESTRUTURADOS

9,11%

Artigo 10º I (Fundos Multimercados)

Gestor	Admin.	Ativo	Volatilid. a.a. (%)	Rentabilidade (%)			Valor (R\$)	% Carteira	PL do Fundo	% Fundo
				Dia	Mês	Ano				
CAIXA DTVM	CEF	FIC FI CAIXA CAPITAL PROTEGIDO BOLSA DE VALORES V MULTIMERCADO LP	8,32	-0,76	1,28	-1,09	5.144.322,65	1,27	198.806.431,16	2,59
CAIXA DTVM	CEF	FIC DE FI CAIXA CAPITAL PROTEGIDO CESTA AGRO MULTIMERCADO LONGO PRAZO	6,36	0,01	1,03	-0,42	17.224.052,80	4,24	146.404.904,02	11,76
CAIXA DTVM	CEF	FIC FI CAIXA CAPITAL PROTEGIDO BOLSA DE VALORES IV MULTIMERCADO	8,21	-0,22	-0,36	-0,72	14.626.514,68	3,60	103.111.597,87	14,19
Sub-total Artigo 10º I			5,72	-0,19	0,51	-0,63	36.994.890,13	9,11		
Investimentos Estruturados			5,24	-0,19	0,51	0,34	36.994.890,13	9,11		

EXTRATO CONSOLIDADO DE ATIVOS

FUNDOS IMOBILIÁRIOS

1,30%

Artigo 11º (Fundo de Investimento Imobiliário)

Gestor	Admin.	Ativo	Volatilid. a.a. (%)	Rentabilidade (%)			Valor (R\$)	% Carteira	PL do Fundo	% Fundo
				Dia	Mês	Ano				
PLANNER	PLANNER	JT PREV FI IMOBILIÁRIO DESENVOLVIMENTO HABITACIONAL - JTPR11	1,09	-0,37	-0,37	-0,69	3.608.861,57	0,89	15.916.458,44	22,67
RIO BRAVO	CEF	CXRI11	27,03	21,00	21,83	29,16	1.530.000,00	0,38	144.943.419,55	1,06
RIO BRAVO	BB	BB RECEBIVEIS IMOBILIARIOS FI IMOBILIARIO - FII	77,07	0,36	0,52	7,19	127.110,15	0,03	13.164.806,92	0,97
Sub-total Artigo 11º			12,36	5,03	5,22	6,68	5.265.971,72	1,30		
Fundos Imobiliários			12,51	5,03	5,22	6,68	5.265.971,72	1,30		
Total			1,57	0,09	0,89	1,19	405.920.730,20	100,00		

EXTRATO CONSOLIDADO DE ATIVOS

Enquadramento da Carteira

Artigo	Tipo de Ativo	Valor(R\$)	% Carteira	Política de Investimentos				
				Mínimo	Objetivo	Máximo	ALM	Limite Legal
Renda Fixa								
Artigo 7º I, Alínea b	Fundos 100% Títulos Públicos	288.916.178,27	71,18	20,00	41,00	90,00	0,00	100,00
Artigo 7º III, Alínea a	Fundos Renda Fixa	48.654.497,78	11,99	0,00	15,00	60,00	0,00	60,00
	Total Renda Fixa	337.570.676,05	83,16					100,00
Renda Variável								
Artigo 8º I	Fundos de Ações	18.926.275,10	4,66	0,00	5,00	45,00	0,00	30,00
	Total Renda Variável	18.926.275,10	4,66					30,00
Investimentos no Exterior								
Artigo 9º III	Fundos de Ações - BDR Nível I	7.162.917,20	1,76	0,00	3,00	10,00	0,00	10,00
	Total Investimentos no Exterior	7.162.917,20	1,76					10,00
Investimentos Estruturados								
Artigo 10º I	Fundos Multimercados	36.994.890,13	9,11	0,00	8,00	15,00	0,00	10,00
	Total Investimentos Estruturados	36.994.890,13	9,11					15,00
Fundos Imobiliários								
Artigo 11º	Fundo de Investimento Imobiliário	5.265.971,72	1,30	0,00	2,00	5,00	0,00	5,00
	Total Fundos Imobiliários	5.265.971,72	1,30					5,00
Total		405.920.730,20	100,00					

EXTRATO CONSOLIDADO DE ATIVOS

Rentabilidades por Artigo

Estratégia Indexador	No Mês	No Ano	3 meses	6 meses	12 meses	No Mês(R\$)	No Ano(R\$)
Artigo 7º I, Alínea b % do CDI	0,65 81,36	1,34 75,46				1.875.786,54	3.780.860,66
Artigo 7º III, Alínea a % do CDI	0,74 92,29	1,45 81,80				341.338,87	712.863,63
Artigo 8º I Var. IBOVESPA p.p.	3,96 2,97	-2,10 1,75				657.698,17	37.412,59
Artigo 9º III % do CDI	3,71 462,33	2,26 127,14				256.099,88	121.354,49
Artigo 10º I % do CDI	0,51 63,56	-0,63 -35,55				187.621,05	-235.097,28
Artigo 11º % do CDI	5,22 650,93	6,68 376,18				261.283,52	330.052,23
JUAZEIRO DO NORTE (Total)						3.579.828,03	4.747.446,32

RESULTADO POR ATIVO

Artigo 7º I, Alínea b (Fundos 100% Títulos Públicos)

Ativo	Saldo Anterior	Aplicações	Resgates	Amortização	Saldo	Resultado Financ. Mês (R\$)	Resultado Financ. Ano (R\$)
BB PREV IRF-M 1+	8.782.937,66	0,00	0,00	0,00	8.809.491,55	26.553,89	76.217,67
BB PREV RF IMA-B 5 LP FIC FI	15.910.823,95	493.883,32	0,00	0,00	16.498.968,48	94.261,21	197.628,88
BB PREV RF IMA-B5+ TÍTULOS PÚBLICOS FI	3.379.882,37	0,00	0,00	0,00	3.396.406,42	16.524,05	-35.292,26
BB PREV RF IRF M	10.015.078,27	0,00	0,00	0,00	10.058.931,94	43.853,67	109.341,63
BB PREV RF IRF-M1 TÍTULOS PÚBLICOS FIC FI	37.710.506,02	0,00	0,00	0,00	37.989.896,88	279.390,86	602.640,40
BB PREV RF TÍTULOS PÚBLICOS VÉRTICE 2027 FI	17.390.485,97	0,00	0,00	0,00	17.490.310,95	99.824,98	195.036,65
BB PREVIDENCIÁRIO RF TÍTULOS PÚBLICOS VÉRTICE 2030 FI	14.761.944,22	0,00	-395.993,43	0,00	14.453.691,24	87.740,45	35.999,21
BB PREVIDENCIÁRIO RF TÍTULOS PÚBLICOS XXI FI	22.261.383,20	0,00	-621.166,52	0,00	21.801.845,38	161.628,70	405.412,13
BNB IMA-B FI RF	15.493.789,94	0,00	0,00	0,00	15.576.707,81	82.917,87	69.520,59
BNB IRF-M 1 TÍTULOS PÚBLICOS FUNDO DE INVESTIMENTO RENDA FIXA	11.006.252,51	0,00	0,00	0,00	11.090.608,64	84.356,13	90.608,64
BNB SOBERANO FI RENDA FIXA	12.279.942,91	0,00	0,00	0,00	12.377.831,94	97.889,03	336.354,51

EXTRATO CONSOLIDADO DE ATIVOS

Ativo	Saldo Anterior	Aplicações	Resgates	Amortização	Saldo	Resultado Financ. Mês (R\$)	Resultado Financ. Ano (R\$)
BRADESCO FI RF REFERENCIADO DI FEDERAL EXTRA	1.043.342,18	0,00	0,00	0,00	1.051.532,92	8.190,74	35.877,60
BRADESCO INSTITUCIONAL FIC FI RF IMA-B TITULOS PUB	5.371.403,95	0,00	0,00	0,00	5.399.557,25	28.153,30	2.382,88
CAIXA BRASIL 2030 III TITULOS PUBLICOS FI RF	3.500.176,12	0,00	0,00	95.183,18	3.425.768,24	20.775,30	8.504,10
FI CAIXA BRASIL 2024 I TÍTULOS PÚBLICOS RF	13.218.563,89	0,00	0,00	369.055,74	12.945.393,86	95.885,71	240.455,10
FI CAIXA BRASIL 2024 IV TÍTULOS PÚBLICOS RF	8.527.625,55	711.008,58	0,00	238.069,65	9.064.190,69	63.626,21	156.983,31
FI CAIXA BRASIL IDKA IPCA 2A TÍTULOS PÚBLICOS RF LP	197.195,15	0,00	0,00	0,00	198.060,89	865,74	2.293,79
FI CAIXA BRASIL IMA B 5 TÍTULOS PÚBLICOS RF LP	995.933,44	0,00	0,00	0,00	1.001.677,07	5.743,63	12.311,88
FI CAIXA BRASIL IMA B 5+ TÍTULOS PÚBLICOS RF LP	335.388,46	0,00	0,00	0,00	337.056,47	1.668,01	-3.207,99
FI CAIXA BRASIL IMA B TÍTULOS PÚBLICOS RF LP	3.250.294,37	0,00	0,00	0,00	3.267.792,16	17.497,79	2.304,97
FI CAIXA BRASIL IRF M 1 TÍTULOS PÚBLICOS RF	48.456.045,93	42.571,85	0,00	0,00	48.858.322,41	359.704,63	796.565,98
FI CAIXA BRASIL IRF-M 1+ TITULOS PÚBLICOS RF LP	2.414.885,14	0,00	-244.333,88	0,00	2.177.547,93	6.996,67	21.784,46
FI CAIXA BRASIL IRF-M TÍTULOS PÚBLICOS RF LP	1.217.206,63	0,00	0,00	0,00	1.222.494,73	5.288,10	13.409,09
FIC DE FI CAIXA BRASIL GESTÃO ESTRATÉGICA RF	5.208.521,62	0,00	0,00	0,00	5.237.416,15	28.894,53	62.792,08
SAFRA SOBERANO REGIME PRÓPRIO FIC DE FI RF REF DI	12.488.877,05	0,00	0,00	0,00	12.588.755,01	99.877,96	217.508,73
SANTANDER FI IRF-M TITULOS PUBLICOS RF	10.538.243,88	0,00	0,00	0,00	10.583.932,70	45.688,82	115.438,07
SANTANDER RF ATIVO FIC	2.000.000,00	0,00	0,00	0,00	2.011.988,56	11.988,56	11.988,56
	287.756.730,38	1.247.463,75	-1.261.493,83	702.308,57	288.916.178,27	1.875.786,54	

Artigo 7º III, Alínea a (Fundos Renda Fixa)

Ativo	Saldo Anterior	Aplicações	Resgates	Amortização	Saldo	Resultado Financ. Mês (R\$)	Resultado Financ. Ano (R\$)
BB PREV RF IMA-B	9.670.057,98	0,00	0,00	0,00	9.720.186,00	50.128,02	2.235,09
BB PREV RF REF DI LP PERFIL FIC FI	7.657.959,79	6.974.984,91	-6.866.920,27	0,00	7.820.765,18	54.740,75	127.900,46
BNB PLUS FIC FI RENDA FIXA LONGO PRAZO	10.671.644,20	0,00	0,00	0,00	10.757.402,49	85.758,29	260.566,45
BRADESCO FI RF REFERENCIADO DI PREMIUM	8.632.681,74	0,00	0,00	0,00	8.710.033,84	77.352,10	170.153,92
BRADESCO FIC FI RF ALOCACAO DINAMICA	0,00	2.445.000,00	0,00	0,00	2.453.483,94	8.483,94	8.483,94
BRADESCO INST FIC FI RF IMA-B 5	2.904.875,12	0,00	0,00	0,00	2.921.234,23	16.359,11	35.243,40
FI CAIXA BRASIL MATRIZ RENDA FI	3.202.268,62	0,00	0,00	0,00	3.228.495,31	26.226,69	58.143,60
FIC FI CAIXA BRASIL DISPONIBILIDADES RENDA FIXA SIMPLES	5.072,87	0,00	-32,32	0,00	5.077,20	36,65	991,93
SAFRA EXECUTIVE 2 FI RENDA FIXA	3.015.566,27	0,00	0,00	0,00	3.037.819,59	22.253,32	49.144,84

EXTRATO CONSOLIDADO DE ATIVOS

Ativo	Saldo Anterior	Aplicações	Resgates	Amortização	Saldo	Resultado Financ. Mês (R\$)	Resultado Financ. Ano (R\$)
	45.760.126,59	9.419.984,91	-6.866.952,59	0,00	48.654.497,78	341.338,87	

Artigo 8º I (Fundos de Ações)

Ativo	Saldo Anterior	Aplicações	Resgates	Amortização	Saldo	Resultado Financ. Mês (R\$)	Resultado Financ. Ano (R\$)
BB AÇÕES BOLSA AMERICANA FIA	3.900.000,00	0,00	0,00	0,00	4.105.112,69	205.112,69	205.112,69
FI EM AÇÕES CAIXA ELETROBRAS	5.862.882,69	0,00	0,00	0,00	6.246.010,27	383.127,58	148.789,95
FIA CAIXA CONSTRUÇÃO CIVIL	2.584.561,68	0,00	0,00	0,00	2.612.871,22	28.309,54	-212.515,20
FIA CAIXA CONSUMO	1.576.132,56	0,00	0,00	0,00	1.575.605,04	-527,52	-145.650,73
SANTANDER FIC FI DIVIDENDOS VIP ACOES	0,00	4.345.000,00	0,00	0,00	4.386.675,88	41.675,88	41.675,88
	13.923.576,93	4.345.000,00	0,00	0,00	18.926.275,10	657.698,17	

Artigo 9º III (Fundos de Ações - BDR Nível I)

Ativo	Saldo Anterior	Aplicações	Resgates	Amortização	Saldo	Resultado Financ. Mês (R\$)	Resultado Financ. Ano (R\$)
BB AÇÕES ALOCAÇÃO ETF INVESTIMENTO NO EXTERIOR FIA	3.387.606,29	0,00	0,00	0,00	3.497.550,60	109.944,31	230.893,59
BB AÇÕES BOLSAS ASIÁTICAS EX-JAPÃO FIC FIA - BDR ETF NÍVEL I	1.486.653,68	0,00	0,00	0,00	1.553.182,70	66.529,02	5.748,06
BB AÇÕES BOLSAS EMERGENTES FIC FIA - BDR ETF NÍVEL I	2.032.557,35	0,00	0,00	0,00	2.112.183,90	79.626,55	-115.287,16
	6.906.817,32	0,00	0,00	0,00	7.162.917,20	256.099,88	

Artigo 10º I (Fundos Multimercados)

Ativo	Saldo Anterior	Aplicações	Resgates	Amortização	Saldo	Resultado Financ. Mês (R\$)	Resultado Financ. Ano (R\$)
FIC DE FI CAIXA CAPITAL PROTEGIDO CESTA AGRO MULTIMERCADO LONGO PRAZO	17.047.964,60	0,00	0,00	0,00	17.224.052,80	176.088,20	-72.158,82
FIC FI CAIXA CAPITAL PROTEGIDO BOLSA DE VALORES IV MULTIMERCADO	14.680.009,82	0,00	0,00	0,00	14.626.514,68	-53.495,14	-106.304,76
FIC FI CAIXA CAPITAL PROTEGIDO BOLSA DE VALORES V MULTIMERCADO LP	5.079.294,66	0,00	0,00	0,00	5.144.322,65	65.027,99	-56.633,70
	36.807.269,08	0,00	0,00	0,00	36.994.890,13	187.621,05	

Artigo 11º (Fundo de Investimento Imobiliário)

EXTRATO CONSOLIDADO DE ATIVOS

Ativo	Saldo Anterior	Aplicações	Resgates	Amortização	Proventos	Saldo	Resultado Financ. Mês (R\$)	Resultado Financ. Ano (R\$)
BB RECEBIVEIS IMOBILIARIOS FI IMOBILIARIO - FII	126.647,89	0,00	0,00	0,00	200,00	127.110,15	662,26	8.945,64
CXRI11	1.264.500,00	0,00	0,00	0,00	8.700,00	1.530.000,00	274.200,00	346.050,00
JT PREV FI IMOBILIÁRIO DESENVOLVIMENTO HABITACIONAL - JTPR11	3.622.440,31	0,00	0,00	0,00	0,00	3.608.861,57	-13.578,74	-24.943,41
	5.013.588,20	0,00	0,00	0,00	8.900,00	5.265.971,72	261.283,52	

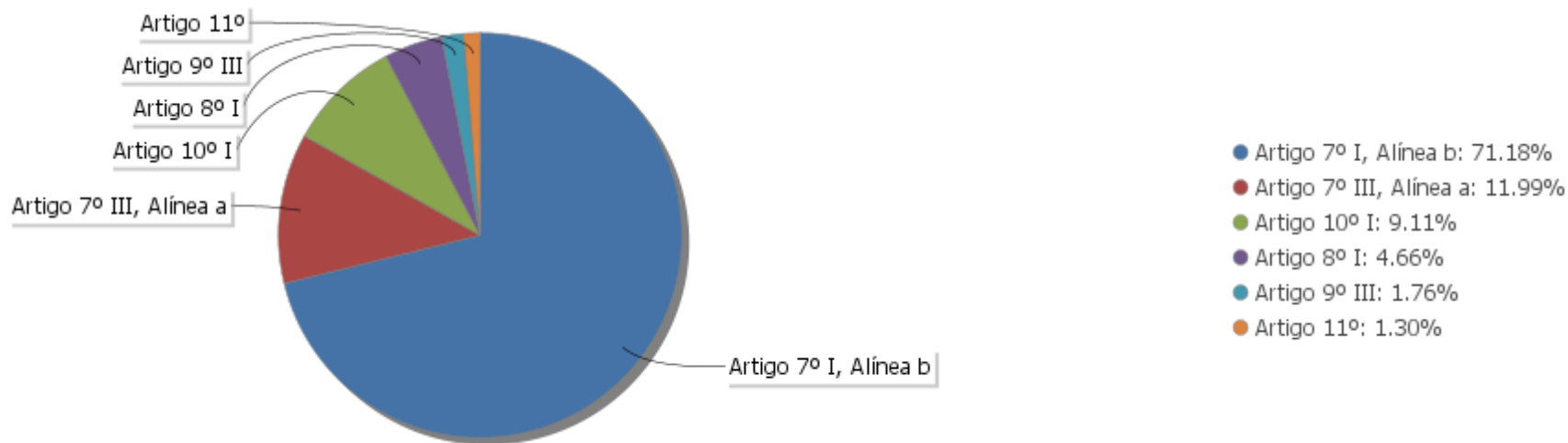
EXTRATO CONSOLIDADO DE ATIVOS

Análise de Liquidez

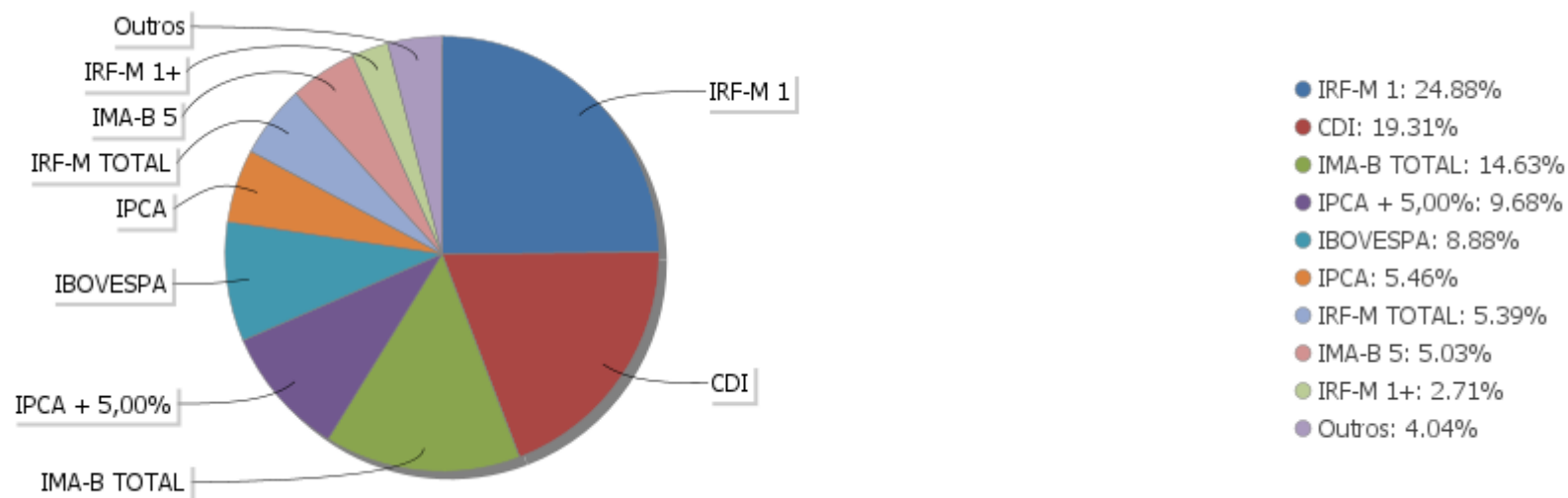
Período	Valor (R\$)	(%)	(%) Limite Mínimo P.I.	Valor Acumulado (R\$)	(%) Acum.	(%) Limite Mínimo Acum.
de 0 a 30 dias	326.612.419,69	80,46		326.612.419,69	80,46	
de 31 dias a 365 dias	43.938.540,08	10,82		370.550.959,77	91,29	
acima de 365 dias	35.369.770,43	8,71		405.920.730,20	100,00	

EXTRATO CONSOLIDADO DE ATIVOS

Alocação por Artigo

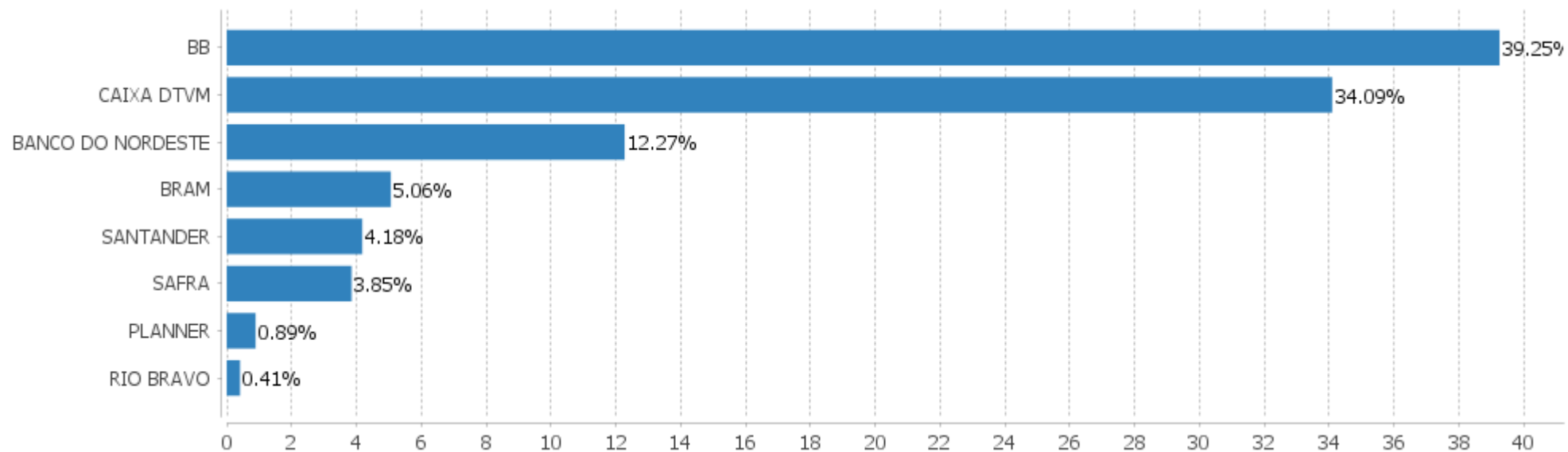


Alocação Por Estratégia



EXTRATO CONSOLIDADO DE ATIVOS

Alocação por Gestor



EXTRATO CONSOLIDADO DE ATIVOS

Rentabilidades da Carteira versus Meta Atuarial

Ano	Jan	Fev	Mar	Abr	Mai	Jun	Jul	Ago	Set	Out	Nov	Dez	Rent. Ano
2024	0,30	0,89											1,19
IPCA + 5,00%	0,85	1,20											2,06
p.p. indexador	-0,55	-0,31											-0,87

Performance Sobre a Meta Atuarial

	Quantidade	Perc. (%)
Meses acima - Meta Atuarial	0	0,00
Meses abaixo - Meta Atuarial	2	100,00

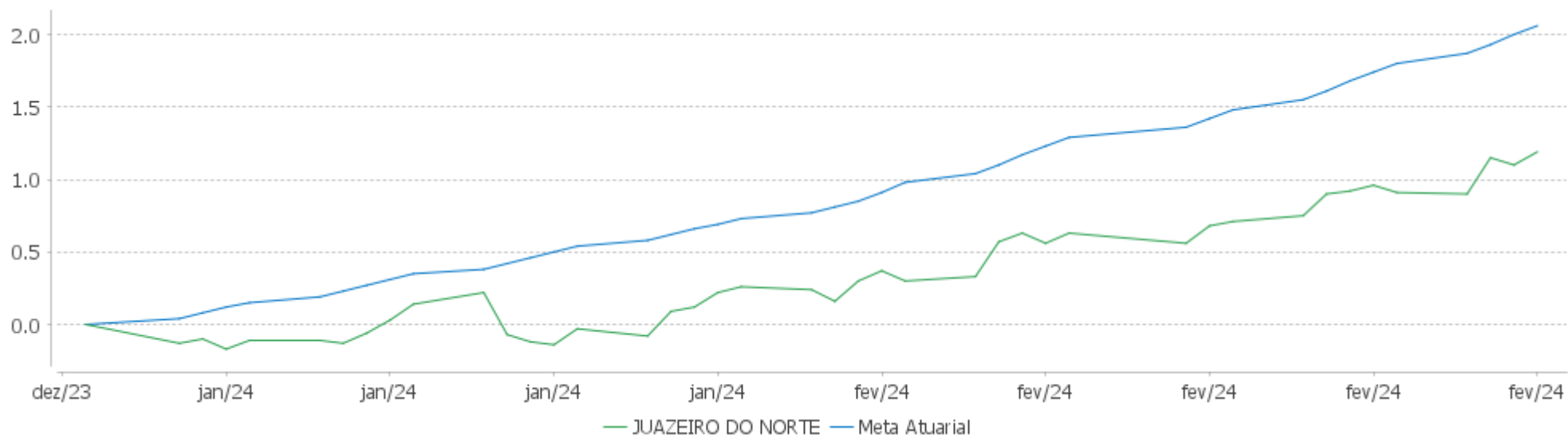
	Rentabilidade	Mês
Maior rentabilidade da Carteira	0,89	2024-02
Menor rentabilidade da Carteira	0,30	2024-01

Relatório

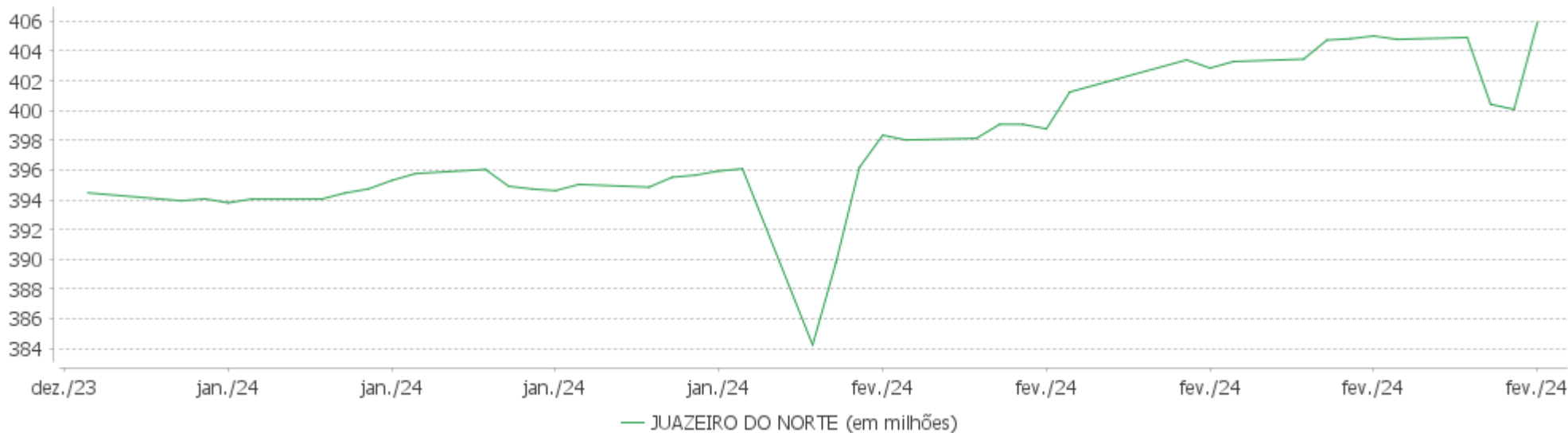
Período	Carteira	Meta Atuarial	p.p. Indx.	Volatilidade Anual
03 meses				
06 meses				
12 meses				
24 meses				
Desde 29/12/2023	1,19	2,06	-0,87	1,57

EXTRATO CONSOLIDADO DE ATIVOS

Evolução

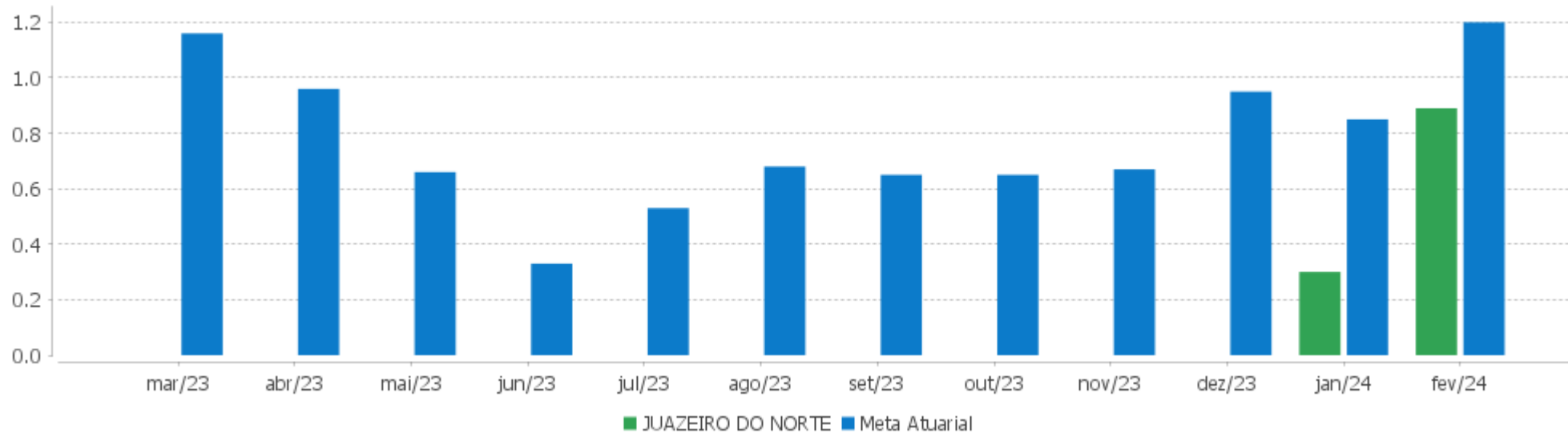


Patrimônio Líquido



EXTRATO CONSOLIDADO DE ATIVOS

Rentabilidades Mensais - 12 últimos meses



EXTRATO CONSOLIDADO DE ATIVOS

Performance dos Fundos

Fundo Variação da Estratégia	No Mês	No Ano	3 meses	6 meses	12 meses	24 meses	36 meses
FI CAIXA BRASIL IMA B 5 TÍTULOS PÚBLICOS RF LP Var. IMA-B 5 p.p.	0,58 -0,02	1,24 -0,03	2,70 -0,06	4,32 -0,11	10,29 -0,15	22,91 -0,30	30,38 -0,62
BNB IMA-B FI RF Var. IMA-B TOTAL p.p.	0,54 -0,01	0,02 -0,07	2,86 0,01	3,97 0,10	14,25 -0,45	23,48 -0,32	24,98 0,03
BRADERCO FI RF REFERENCIADO DI FEDERAL EXTRA % do CDI	0,79 97,89	1,74 97,84	2,63 97,84	5,53 97,24	12,43 97,55	26,63 97,21	33,72 97,47
BB PREV RF IMA-B 5 LP FIC FI Var. IMA-B 5 p.p.	0,58 -0,02	1,24 -0,04	2,70 -0,05	4,31 -0,11	10,24 -0,20	22,71 -0,50	30,07 -0,93
BB PREVIDENCIÁRIO RF TÍTULOS PÚBLICOS XXI FI Var. IPCA + 5,00% p.p.	0,73 -0,47	1,85 -0,21	2,79 -0,24	5,19 0,12	10,20 0,52	22,19 0,60	
FI CAIXA BRASIL IRF-M TÍTULOS PÚBLICOS RF LP Var. IRF-M TOTAL p.p.	0,43 -0,03	1,11 -0,02	2,59 -0,04	5,64 -0,10	15,62 -0,23	27,21 -0,37	27,52 -0,68
BRADERCO INSTITUCIONAL FIC FI RF IMA-B TITULOS PUB Var. IMA-B TOTAL p.p.	0,52 -0,03	0,04 -0,05	2,77 -0,08	3,70 -0,16	14,35 -0,35	23,01 -0,79	23,70 -1,25
FI CAIXA BRASIL IRF-M 1+ TITULOS PÚBLICOS RF LP Var. IRF-M 1+ p.p.	0,31 -0,03	0,90 -0,04	2,63 -0,06	5,76 -0,11	17,51 -0,33	27,66 -0,86	24,96 -1,39
FI CAIXA BRASIL IRF M 1 TÍTULOS PÚBLICOS RF Var. IRF-M 1 p.p.	0,74 -0,02	1,66 0,06	2,56 0,03	5,48 -0,03	12,54 -0,17	26,69 -0,45	31,80 -0,76
BB PREV RF IRF M Var. IRF-M TOTAL p.p.	0,44 -0,02	1,10 -0,03	2,57 -0,05	5,62 -0,12	15,44 -0,41	26,85 -0,73	27,01 -1,18
CAIXA BRASIL 2030 III TITULOS PUBLICOS FI RF Var. IMA-B TOTAL p.p.	0,60 0,05	0,25 0,15	2,56 -0,29	3,17 -0,69	14,01 -0,69	23,78 -0,03	23,72 -1,23
FI CAIXA BRASIL IMA B TÍTULOS PÚBLICOS RF LP Var. IMA-B TOTAL p.p.	0,54 -0,01	0,07 -0,03	2,80 -0,05	3,78 -0,09	14,54 -0,16	23,41 -0,40	24,22 -0,73
BB PREV RF TÍTULOS PÚBLICOS VÉRTICE 2027 FI Var. IPCA + 5,00% p.p.	0,57 -0,63	1,13 -0,93	2,84 -0,19	3,96 -1,11	11,66 1,98		
BB PREV RF IRF-M1 TÍTULOS PÚBLICOS FIC FI Var. IRF-M 1 p.p.	0,74 -0,02	1,61 0,01	2,51 -0,02	5,40 -0,11	12,42 -0,28	26,44 -0,70	31,50 -1,06
FI CAIXA BRASIL IMA B 5+ TÍTULOS PÚBLICOS RF LP Var. IMA-B 5+ p.p.	0,50 -0,01	-0,97 -0,00	2,93 -0,02	3,41 0,04	17,93 -0,33	23,32 -0,69	17,56 -1,19
BNB IRF-M 1 TÍTULOS PÚBLICOS FUNDO DE INVESTIMENTO RENDA FIXA Var. IRF-M 1 p.p.	0,77 0,00	1,62 0,02	2,54 0,01	5,49 -0,03	12,54 -0,17		
SAFRA SOBERANO REGIME PRÓPRIO FIC DE FI RF REF DI	0,80	1,76	2,66	5,60	12,55	27,01	34,20

EXTRATO CONSOLIDADO DE ATIVOS

Fundo Variação da Estratégia	No Mês	No Ano	3 meses	6 meses	12 meses	24 meses	36 meses
% do CDI	99,72	98,97	98,80	98,44	98,48	98,57	98,86
FI CAIXA BRASIL 2024 I TÍTULOS PÚBLICOS RF Var. IMA-B TOTAL p.p.	0,73 0,18	1,85 1,75	2,79 -0,07	5,19 1,32	10,18 -4,52	22,17 -1,63	29,13 4,18
BNB SOBERANO FI RENDA FIXA % do CDI	0,80 99,39	1,77 99,38	2,67 99,43	5,61 98,70	12,59 98,83	27,17 99,17	34,43 99,52
SANTANDER RF ATIVO FIC % do CDI	0,60 74,74	0,92 51,89	2,47 91,84	5,12 90,12	12,27 96,30	23,74 86,67	29,19 84,39
SANTANDER FI IRF-M TITULOS PUBLICOS RF Var. IRF-M TOTAL p.p.	0,43 -0,03	1,10 -0,03	2,58 -0,04	5,64 -0,09	15,59 -0,25	26,81 -0,78	27,23 -0,97
BB PREV IRF-M 1+ Var. IRF-M 1+ p.p.	0,30 -0,04	0,87 -0,07	2,58 -0,11	5,69 -0,19	17,46 -0,38	27,63 -0,90	24,79 -1,56
FIC DE FI CAIXA BRASIL GESTÃO ESTRATÉGICA RF Var. IPCA p.p.	0,55 -0,28	1,21 -0,04	2,44 0,62	4,59 1,98	12,70 8,20	25,41 15,07	27,74 5,76
FI CAIXA BRASIL 2024 IV TÍTULOS PÚBLICOS RF Var. IMA-B TOTAL p.p.	0,73 0,18	1,85 1,75	2,79 -0,06	5,19 1,33	10,20 -4,50	22,22 -1,59	29,18 4,23
FI CAIXA BRASIL IDKA IPCA 2A TÍTULOS PÚBLICOS RF LP Var. IDKA 2 p.p.	0,44 0,02	1,17 -0,06	2,59 -0,11	4,43 -0,03	9,98 -0,13	22,02 -0,48	29,71 -1,01
BB PREVIDENCIÁRIO RF TÍTULOS PÚBLICOS VÉRTICE 2030 FI Var. IPCA p.p.	0,60 -0,23	0,25 -1,01	2,57 0,75	3,18 0,56	14,01 9,52		
BB PREV RF IMA-B5+ TÍTULOS PÚBLICOS FI Var. IMA-B 5+ p.p.	0,49 -0,02	-1,03 -0,07	2,86 -0,08	3,22 -0,15	17,79 -0,47	23,14 -0,87	17,57 -1,18
BRADESCO INST FIC FI RF IMA-B 5 Var. IMA-B 5 p.p.	0,56 -0,03	1,22 -0,05	2,68 -0,08	4,26 -0,16	10,16 -0,28	22,36 -0,85	29,31 -1,69
BRADESCO FI RF REFERENCIADO DI PREMIUM % do CDI	0,90 111,72	1,99 112,16	2,95 109,68	6,17 108,45	13,60 106,72	28,88 105,41	36,98 106,89
BB PREV RF IMA-B Var. IMA-B TOTAL p.p.	0,52 -0,03	0,02 -0,07	2,77 -0,08	3,70 -0,16	14,42 -0,28	23,07 -0,74	23,97 -0,97
BB PREV RF REF DI LP PERFIL FIC FI % do CDI	0,80 100,14	1,78 100,07	2,70 100,27	5,67 99,81	12,75 100,03	27,44 100,14	35,09 101,45
SAFRA EXECUTIVE 2 FI RENDA FIXA Var. IRF-M 1 p.p.	0,74 -0,03	1,64 0,04	2,53 -0,00	5,40 -0,12	12,37 -0,33	26,60 -0,55	32,45 -0,11
FI CAIXA BRASIL MATRIZ RENDA FI % do CDI	0,82 102,12	1,83 103,24	2,79 103,61	5,90 103,70	13,31 104,45	27,98 102,14	35,75 103,36
BNB PLUS FIC FI RENDA FIXA LONGO PRAZO % do CDI	0,80 100,20	1,79 100,95	2,70 100,29	5,61 98,76	12,55 98,49	26,93 98,30	34,08 98,53
FIC FI CAIXA BRASIL DISPONIBILIDADES RENDA FIXA SIMPLES	0,73	1,61	2,44	5,18	11,42	23,83	29,29

EXTRATO CONSOLIDADO DE ATIVOS

Fundo Variação da Estratégia	No Mês	No Ano	3 meses	6 meses	12 meses	24 meses	36 meses
% do CDI	90,41	90,57	90,60	91,04	89,61	86,97	84,68
BRADESCO FIC FI RF ALOCACAO DINAMICA Var. IPCA p.p.	0,57 -0,26	1,03 -0,22	2,60 0,78	4,86 2,24	14,72 10,23	25,46 15,12	28,38 6,40
FIA CAIXA CONSUMO Var. Índice Consumo - ICON p.p.	-0,03 -0,12	-8,46 -0,21	-3,00 -0,23	-1,70 -0,59	4,35 -1,31	-28,34 -1,83	-44,31 -2,21
FI EM AÇÕES CAIXA ELETROBRAS Var. IBOVESPA p.p.	6,53 5,54	2,44 6,29	6,33 5,00	23,01 11,54	26,87 3,92		
SANTANDER FIC FI DIVIDENDOS VIP ACOES Var. IBOVESPA p.p.	0,86 -0,14	-2,40 1,45	4,39 3,06	13,06 1,59	26,20 3,24	31,02 16,99	42,17 24,92
FIA CAIXA CONSTRUÇÃO CIVIL % do CDI	1,10 136,57	-7,52 -423,41	0,26 9,51	4,27 75,08	35,84 281,25	19,67 71,80	-0,29 -0,83
BB AÇÕES BOLSA AMERICANA FIA Var. IBOVESPA p.p.	5,26 4,27	7,02 10,87	12,45 11,13	14,41 2,93	31,01 8,05	28,35 14,31	50,73 33,48
BB AÇÕES ALOCAÇÃO ETF INVESTIMENTO NO EXTERIOR FIA Var. MSCI ACWI p.p.	3,25 -1,55	7,07 -0,72	9,84 -0,86	10,15 -2,19	11,60 -4,21	-8,26 -13,94	-9,05 -13,44
BB AÇÕES BOLSAS EMERGENTES FIC FIA - BDR ETF NÍVEL I Var. MSCI ACWI p.p.	3,92 -0,87	-0,09 -7,88	2,06 -8,63	4,19 -8,14	9,94 -5,87	-2,49 -8,16	-12,28 -16,67
BB AÇÕES BOLSAS ASIÁTICAS EX-JAPÃO FIC FIA - BDR ETF NÍVEL I Var. MSCI ACWI p.p.	4,48 -0,32	0,37 -7,42	2,30 -8,39	3,00 -9,33	5,44 -10,37	-5,12 -10,80	-19,36 -23,75
FIC FI CAIXA CAPITAL PROTEGIDO BOLSA DE VALORES V MULTIMERCADO LP Var. IBOVESPA p.p.	1,28 0,29	-1,09 2,76	2,14 0,81	9,56 -1,91	21,76 -1,20		
FIC FI CAIXA CAPITAL PROTEGIDO BOLSA DE VALORES IV MULTIMERCADO Var. IBOVESPA p.p.	-0,36 -1,36	-0,72 3,13	4,52 3,19	11,09 -0,38	16,70 -6,26	7,89 -6,15	
FIC DE FI CAIXA CAPITAL PROTEGIDO CESTA AGRO MULTIMERCADO LONGO PRAZO % do CDI	1,03 128,79	-0,42 -23,48	1,89 70,37	4,30 75,62	16,39 128,59		
BB RECEBIVEIS IMOBILIARIOS FI IMOBILIARIO - FII Var. IFIX p.p.	0,52 -0,27	7,19 5,73	6,48 0,70	31,66 27,08	-17,28 -36,92	-18,07 -40,64	-8,26 -24,66
JT PREV FI IMOBILIÁRIO DESENVOLVIMENTO HABITACIONAL - JTPR11 Var. IPCA + 7,50% p.p.	-0,37 -1,76	-0,69 -3,14					
CXRI11 Var. IBOVESPA p.p.	21,83 20,84	29,16 33,01	33,26 31,94	26,72 15,25	79,65 56,70	88,39 74,36	33,89 16,64
JUAZEIRO DO NORTE Var. IPCA + 5,00% p.p.	0,89 -0,31	1,19 -0,87					
CDI	0,80	1,78	2,69	5,69	12,74	27,40	34,59
IBOVESPA	0,99	-3,85	1,33	11,47	22,96	14,03	17,25

EXTRATO CONSOLIDADO DE ATIVOS

Fundo Variação da Estratégia	No Mês	No Ano	3 meses	6 meses	12 meses	24 meses	36 meses
INPC + 6,00%	1,25	2,35	3,39	5,21	10,04	23,00	44,49
IPCA + 6,00%	1,27	2,22	3,27	5,55	10,71	23,90	45,21

EXTRATO CONSOLIDADO DE ATIVOS

Cotização e Taxas

Fundo	Aplicação		Resgate		Taxas	
	Cotização	Liquidação	Cotização	Liquidação	Performance	Administração
BB AÇÕES ALOCAÇÃO ETF INVESTIMENTO NO EXTERIOR FIA			D+1 du	D+6 du		0,50
BB AÇÕES BOLSA AMERICANA FIA	D+1 du	D+0	D+1 du	D+3 du		
BB AÇÕES BOLSAS ASIÁTICAS EX-JAPÃO FIC FIA - BDR ETF NÍVEL I	D+0	D+0	D+0	D+2		0,85
BB AÇÕES BOLSAS EMERGENTES FIC FIA - BDR ETF NÍVEL I	D+0	D+0	D+2	2		0,85
BB PREV IRF-M 1+	D+0	D+0	D+1 du	D+1 du		0,30
BB PREV RF IMA-B	D+0	D+0	D+1 du	D+1 du		0,30
BB PREV RF IMA-B 5 LP FIC FI	D+0	D+0	D+1 du	D+1 du		0,20
BB PREV RF IMA-B5+ TÍTULOS PÚBLICOS FI	D+0	D+0	D+2 du	D+2 du		0,20
BB PREV RF IRF M	D+0	D+0	D+1 du	D+1 du		0,20
BB PREV RF IRF-M1 TÍTULOS PÚBLICOS FIC FI	D+0	D+0	D+0	D+0		0,10
BB PREV RF REF DI LP PERFIL FIC FI	D+0	D+0	D+0	D+0		0,20
BB PREV RF TÍTULOS PÚBLICOS VÉRTICE 2027 FI	D+0	D+0	D+0	D+0		
BB PREVIDENCIÁRIO RF TÍTULOS PÚBLICOS VÉRTICE 2030 FI	D+0	D+0	D+0	D+0		
BB PREVIDENCIÁRIO RF TÍTULOS PÚBLICOS XXI FI			D+0	D+0		
BB RECEBIVEIS IMOBILIARIOS FI IMOBILIARIO - FII	Não se aplica	Não se aplica				
BNB IMA-B FI RF	D+0	D+0	D+0	D+1 du		0,20
BNB IRF-M 1 TÍTULOS PÚBLICOS FUNDO DE INVESTIMENTO RENDA FIXA	D+0	D+0	D+0	D+1		
BNB PLUS FIC FI RENDA FIXA LONGO PRAZO	D+0	D+0	D+0	D+1 du		0,50
BNB SOBERANO FI RENDA FIXA	D+0	D+0	D+0	D+0		0,20
BRADESCO FI RF REFERENCIADO DI FEDERAL EXTRA	D+0	D+0	D+0	D+0		0,15
BRADESCO FI RF REFERENCIADO DI PREMIUM	D+0	D+0	D+0	D+0		0,20
BRADESCO FIC FI RF ALOCAÇÃO DINAMICA	D+0	D+0	D+3 du	D+4 du		0,40
BRADESCO INST FIC FI RF IMA-B 5	D+0	D+0	D+1 du	D+1 du		0,20

EXTRATO CONSOLIDADO DE ATIVOS

Fundo	Aplicação		Resgate		Taxas	
	Cotização	Liquidação	Cotização	Liquidação	Performance	Administração
BRDESCO INSTITUCIONAL FIC FI RF IMA-B TITULOS PUB	D+0	D+0	D+1 du	D+1 du		0,20
CAIXA BRASIL 2030 III TITULOS PUBLICOS FI RF	D+0	D+0	D+0	D+0		0,20
CXRI11	Não se aplica	Não se aplica				
FI CAIXA BRASIL 2024 I TÍTULOS PÚBLICOS RF	D+0	D+0	D+0	D+0		0,20
FI CAIXA BRASIL 2024 IV TÍTULOS PÚBLICOS RF	D+0	D+0	D+0	D+0		0,20
FI CAIXA BRASIL IDKA IPCA 2A TÍTULOS PÚBLICOS RF LP	D+0	D+0	D+0	D+0		0,20
FI CAIXA BRASIL IMA B 5 TÍTULOS PÚBLICOS RF LP	D+0	D+0	D+0	D+0		0,20
FI CAIXA BRASIL IMA B 5+ TÍTULOS PÚBLICOS RF LP	D+0	D+0	D+0	D+0		0,20
FI CAIXA BRASIL IMA B TÍTULOS PÚBLICOS RF LP	D+0	D+0	D+0	D+0		0,20
FI CAIXA BRASIL IRF M 1 TÍTULOS PÚBLICOS RF	D+0	D+0	D+0	D+0		0,20
FI CAIXA BRASIL IRF-M 1+ TITULOS PÚBLICOS RF LP	D+0	D+0	D+0	D+0		0,20
FI CAIXA BRASIL IRF-M TÍTULOS PÚBLICOS RF LP	D+0	D+0	D+0	D+0		0,20
FI CAIXA BRASIL MATRIZ RENDA FI	D+0	D+0	D+0	D+0		0,20
FI EM AÇÕES CAIXA ELETROBRAS	D+0	D+1	D+1	D+3		
FIA CAIXA CONSTRUÇÃO CIVIL	D+1 du	D+0	D+1 du	D+3 du		2,00
FIA CAIXA CONSUMO	D+1 du	D+0	D+1 du	D+3 du		1,60
FIC DE FI CAIXA BRASIL GESTÃO ESTRATÉGICA RF	D+0	D+0	D+0	D+0		0,40
FIC DE FI CAIXA CAPITAL PROTEGIDO CESTA AGRO MULTIMERCADO LONGO PRAZO	D+0	D+0	D+0	D+2		
FIC FI CAIXA BRASIL DISPONIBILIDADES RENDA FIXA SIMPLES	D+0	D+0	D+0	D+0		0,80
FIC FI CAIXA CAPITAL PROTEGIDO BOLSA DE VALORES IV MULTIMERCADO	D+0	D+0	D+0	D+2		
FIC FI CAIXA CAPITAL PROTEGIDO BOLSA DE VALORES V MULTIMERCADO LP	D+0	D+0	D+0	D+2		
JT PREV FI IMOBILIÁRIO DESENVOLVIMENTO HABITACIONAL - JTPR11						
SAFRA EXECUTIVE 2 FI RENDA FIXA	D+0	D+0	D+0	D+1 du		0,50

EXTRATO CONSOLIDADO DE ATIVOS

Fundo	Aplicação		Resgate		Taxas	
	Cotização	Liquidação	Cotização	Liquidação	Performance	Administração
SAFRA SOBERANO REGIME PRÓPRIO FIC DE FI RF REF DI			D+0	D+0		0,10
SANTANDER FI IRF-M TITULOS PUBLICOS RF	D+0	D+0	D+0	D+1 du		0,20
SANTANDER FIC FI DIVIDENDOS VIP ACOES			D+1 du	D+3 du		1,10
SANTANDER RF ATIVO FIC	D+0	D+0	D+0	D+1 du		0,40

EXTRATO CONSOLIDADO DE ATIVOS

Indexadores

Renda Fixa

Indexador	No Mês	No Ano	3 meses	6 meses	12 meses	24 meses	36 meses	48 meses	60 meses
IRF-M 1	0,76	1,61	2,53	5,52	12,71	27,14	32,56	36,64	45,55
IRF-M 1+	0,34	0,94	2,69	5,87	17,85	28,53	26,35	29,91	48,38
IRF-M TOTAL	0,46	1,13	2,63	5,74	15,85	27,58	28,20	32,06	47,72
IMA-B 5	0,59	1,28	2,76	4,42	10,44	23,21	31,00	39,16	56,09
IMA-B 5+	0,51	-0,96	2,94	3,37	18,26	24,00	18,75	19,88	46,30
IMA-B TOTAL	0,55	0,10	2,85	3,87	14,70	23,81	24,95	28,90	52,10
IMA-GERAL TOTAL	0,64	1,11	2,75	5,15	14,09	26,08	29,72	34,01	49,13
IDKA 2	0,42	1,23	2,70	4,46	10,12	22,51	30,72	39,80	55,45
IDKA 20	0,22	-3,13	3,25	3,06	28,07	25,16	9,21	7,12	36,25
CDI	0,80	1,78	2,69	5,69	12,74	27,40	34,59	37,78	45,48

Renda Variável

Indexador	No Mês	No Ano	3 meses	6 meses	12 meses	24 meses	36 meses	48 meses	60 meses
IBOVESPA	0,99	-3,85	1,33	11,47	22,96	14,03	17,25	23,85	34,98
IBRX 100	0,96	-3,59	1,70	11,76	22,23	12,17	15,38	23,37	37,13
IBRX 50	0,91	-3,27	1,87	12,03	21,50	12,09	17,44	26,99	35,38
SMALL CAP	0,47	-6,11	0,51	1,70	19,40	-4,74	-17,42	-15,61	14,52
Índice Consumo - ICON	0,09	-8,26	-2,77	-1,10	5,65	-26,51	-42,10	-41,50	-21,16
Índice Dividendos - IDIV	0,91	-2,64	4,09	13,07	26,16	32,52	44,70	39,59	69,79

EXTRATO CONSOLIDADO DE ATIVOS

Investimentos Estruturados

Indexador	No Mês	No Ano	3 meses	6 meses	12 meses	24 meses	36 meses	48 meses	60 meses
S&P 500	5,80	9,98	12,65	14,47	22,83	12,70	20,50	91,09	143,96

Investimentos Imobiliários

Indexador	No Mês	No Ano	3 meses	6 meses	12 meses	24 meses	36 meses	48 meses	60 meses
IFIX	0,79	1,47	5,77	4,58	19,64	22,58	16,40	13,37	38,01

Investimentos no Exterior

Indexador	No Mês	No Ano	3 meses	6 meses	12 meses	24 meses	36 meses	48 meses	60 meses
MSCI ACWI	4,79	7,79	10,70	12,33	15,81	5,67	4,39	64,46	101,55

Indicadores Econômicos

Indexador	No Mês	No Ano	3 meses	6 meses	12 meses	24 meses	36 meses	48 meses	60 meses
IPCA	0,83	1,25	1,82	2,62	4,50	10,34	21,98	28,32	33,45
INPC	0,81	1,38	1,94	2,28	3,86	9,54	21,37	28,92	33,97
IGPM	-0,52	-0,45	0,29	1,76	-3,76	-1,97	13,83	46,78	56,79
SELIC	0,80	1,78	2,69	5,68	12,74	27,39	34,59	37,78	45,47

Meta Atuarial

Indexador	No Mês	No Ano	3 meses	6 meses	12 meses	24 meses	36 meses	48 meses	60 meses
IPCA + 4,00%	1,13	1,90	2,79	4,58	8,64	19,29	37,17	49,99	62,22
IPCA + 5,00%	1,20	2,06	3,03	5,07	9,68	21,58	41,15	55,82	70,13
IPCA + 5,50%	1,24	2,14	3,15	5,31	10,20	22,74	43,17	58,79	74,20
IPCA + 5,89%	1,27	2,20	3,24	5,50	10,60	23,64	44,76	61,14	77,43
IPCA + 6,00%	1,27	2,22	3,27	5,55	10,71	23,90	45,21	61,81	78,34
INPC + 4,00%	1,11	2,03	2,91	4,24	7,98	18,43	36,48	50,70	62,84
INPC + 6,00%	1,25	2,35	3,39	5,21	10,04	23,00	44,49	62,57	79,03

EXTRATO CONSOLIDADO DE ATIVOS

Movimentações

APR	Data	Ativo	Aplicação	Resgate	Quantidade	Valor Cota
93	01/02/2024	SANTANDER FIC FI DIVIDENDOS VIP ACOES	1.900.000,00	0,00	67.745,95432600	28,0459552000
114	01/02/2024	BB PREV RF REF DI LP PERFIL FIC FI	0,00	38.594,57	12.473,43267400	3,0941418460
115	02/02/2024	BB PREV RF REF DI LP PERFIL FIC FI	0,00	22.364,75	7.225,16338500	3,0953971290
97	05/02/2024	FI CAIXA BRASIL IRF-M 1+ TITULOS PÚBLICOS RF LP	0,00	1.230,93	395,36542900	3,1133980000
116	05/02/2024	BB PREV RF REF DI LP PERFIL FIC FI	0,00	8.493,45	2.742,78876100	3,0966475150
87	07/02/2024	BB PREV RF IMA-B 5 LP FIC FI	493.883,32	0,00	18.587,09504100	26,5713022340
98	07/02/2024	FI CAIXA BRASIL IRF-M 1+ TITULOS PÚBLICOS RF LP	0,00	13.715,09	4.395,70434700	3,1201120000
117	07/02/2024	BB PREV RF REF DI LP PERFIL FIC FI	0,00	6.059,96	1.955,27057600	3,0992948370
118	07/02/2024	BB PREV RF REF DI LP PERFIL FIC FI	0,00	712.741,67	229.968,97923100	3,0992948370
119	08/02/2024	BB PREV RF REF DI LP PERFIL FIC FI	0,00	20.987,99	6.769,08171600	3,1005667950
86	09/02/2024	BRADESCO FIC FI RF ALOCACAO DINAMICA	2.445.000,00	0,00	1.506.034,57892350	1,6234687000
99	09/02/2024	FI CAIXA BRASIL IRF-M 1+ TITULOS PÚBLICOS RF LP	0,00	421,19	135,16343600	3,1161530000
100	09/02/2024	FI CAIXA BRASIL IRF-M 1+ TITULOS PÚBLICOS RF LP	0,00	6.497,87	2.085,22173700	3,1161530000
101	09/02/2024	FI CAIXA BRASIL IRF-M 1+ TITULOS PÚBLICOS RF LP	0,00	590,63	189,53817500	3,1161530000
109	09/02/2024	BB PREV RF REF DI LP PERFIL FIC FI	347.882,38	0,00	112.152,56838500	3,1018672600
120	09/02/2024	BB PREV RF REF DI LP PERFIL FIC FI	0,00	619.339,20	199.666,57116100	3,1018672600
171	09/02/2024	FIC FI CAIXA BRASIL DISPONIBILIDADES RENDA FIXA SIMPLES	0,00	11,00	4,53463800	2,4254930000
94	14/02/2024	SANTANDER FIC FI DIVIDENDOS VIP ACOES	2.445.000,00	0,00	88.121,29772300	27,7458465000
172	14/02/2024	FIC FI CAIXA BRASIL DISPONIBILIDADES RENDA FIXA SIMPLES	0,00	21,32	8,78483100	2,4264110000
89	15/02/2024	BB PREVIDENCIÁRIO RF TÍTULOS PÚBLICOS XXI FI	0,00	274.370,12	223.825,75015400	1,2258201740
90	15/02/2024	BB PREVIDENCIÁRIO RF TÍTULOS PÚBLICOS VÉRTICE 2030 FI	0,00	43.925,17	37.820,08136759	1,1614245240
91	15/02/2024	BB PREVIDENCIÁRIO RF TÍTULOS PÚBLICOS XXI FI	0,00	346.796,40	282.909,68557700	1,2258201740
92	15/02/2024	BB PREVIDENCIÁRIO RF TÍTULOS PÚBLICOS VÉRTICE 2030 FI	0,00	352.068,26	303.134,85958400	1,1614245240
88	16/02/2024	BB PREV RF REF DI LP PERFIL FIC FI	318.295,29	0,00	102.487,11978300	3,1057101680
110	16/02/2024	BB PREV RF REF DI LP PERFIL FIC FI	698.828,66	0,00	225.014,12630200	3,1057101680
103	19/02/2024	FI CAIXA BRASIL IRF-M 1+ TITULOS PÚBLICOS RF LP	0,00	22.606,15	7.257,73153900	3,1147680000
104	19/02/2024	FI CAIXA BRASIL IRF-M 1+ TITULOS PÚBLICOS RF LP	0,00	16.530,00	5.306,97631500	3,1147680000
111	19/02/2024	BB PREV RF REF DI LP PERFIL FIC FI	43.784,88	0,00	14.092,21266500	3,1070266280

EXTRATO CONSOLIDADO DE ATIVOS

APR	Data	Ativo	Aplicação	Resgate	Quantidade	Valor Cota
121	19/02/2024	BB PREV RF REF DI LP PERFIL FIC FI	0,00	1.896,74	610,46789300	3,1070266280
96	20/02/2024	FI CAIXA BRASIL 2024 IV TÍTULOS PÚBLICOS RF	711.008,58	0,00	426.645,32177600	1,6665097300
105	20/02/2024	FI CAIXA BRASIL IRF-M 1+ TITULOS PÚBLICOS RF LP	0,00	2.448,50	784,81235900	3,1198540000
95	26/02/2024	FI CAIXA BRASIL IRF M 1 TÍTULOS PÚBLICOS RF	42.571,85	0,00	12.374,13490900	3,4403900000
112	26/02/2024	BB PREV RF REF DI LP PERFIL FIC FI	103.144,68	0,00	33.126,90779500	3,1136223350
106	27/02/2024	FI CAIXA BRASIL IRF-M 1+ TITULOS PÚBLICOS RF LP	0,00	47.671,52	15.268,79689900	3,1221530000
122	27/02/2024	BB PREV RF REF DI LP PERFIL FIC FI	0,00	5.436.441,94	1.745.268,08811000	3,1149609490
107	28/02/2024	FI CAIXA BRASIL IRF-M 1+ TITULOS PÚBLICOS RF LP	0,00	132.622,00	42.494,62984000	3,1209120000
113	29/02/2024	BB PREV RF REF DI LP PERFIL FIC FI	5.463.049,02	0,00	1.752.300,30356300	3,1176442810
Total			15.012.448,66	8.128.446,42		

EXTRATO CONSOLIDADO DE ATIVOS

Análise de Risco

Horizonte: 21 dias / Nível de Confiança: 95,0%

Value-At-Risk (R\$): 4.141.466,85

Value-At-Risk: 1,02%

	Volatilidade ⁽¹⁾	VaR ⁽²⁾	Limite ⁽⁵⁾	CVaR ⁽³⁾	Sharpe	Rent.	Valor(R\$)	% Carteira
Artigo 7º	0,61	0,61		0,44	-0,22	0,67	337.570.676,05	83,16
Artigo 8º	16,25	7,96		0,33	0,19	3,96	18.926.275,10	4,66
Artigo 9º	7,10	4,09		0,01	0,41	3,71	7.162.917,20	1,76
Artigo 10º	5,94	3,05		0,24	-0,05	0,51	36.994.890,13	9,11
Artigo 11º	17,86	0,57		-0,00	0,25	5,22	5.265.971,72	1,30
JUAZEIRO DO NORTE		1,02		1,02			405.920.730,20	100,00

Renda Fixa

Value-At-Risk: 0,61%

Artigo 7º I, Alínea b

Ativo	Volatilidade ⁽¹⁾	VaR ⁽²⁾	CVaR ⁽³⁾	BVaR ⁽⁴⁾	Sharpe	Rent.	Valor(R\$)	% Carteira
BB PREV RF TÍTULOS PÚBLICOS VÉRTICE 2027 FI	1,37	1,51	0,05	1,51	-0,17	0,57	17.490.310,95	4,31
BNB IRF-M 1 TÍTULOS PÚBLICOS FUNDO DE INVESTIMENTO RENDA FIXA	0,10	0,08	0,00	0,04	-0,36	0,77	11.090.608,64	2,73
BNB SOBERANO FI RENDA FIXA	0,01	0,02	-0,00	0,02	-0,35	0,80	12.377.831,94	3,05
BB PREVIDENCIÁRIO RF TÍTULOS PÚBLICOS VÉRTICE 2030 FI	1,92	2,04	0,06	2,04	-0,11	0,60	14.453.691,24	3,56
BB PREV RF IRF M	1,57	1,16	0,02	0,03	-0,23	0,44	10.058.931,94	2,48
FI CAIXA BRASIL 2024 IV TÍTULOS PÚBLICOS RF	0,53	0,37	0,00	1,79	-0,13	0,73	9.064.190,69	2,23
FI CAIXA BRASIL 2024 I TÍTULOS PÚBLICOS RF	0,53	0,37	0,00	1,79	-0,13	0,73	12.945.393,86	3,19
CAIXA BRASIL 2030 III TITULOS PUBLICOS FI RF	1,91	2,04	0,01	0,55	-0,11	0,60	3.425.768,24	0,84
BB PREV RF IRF-M1 TÍTULOS PÚBLICOS FIC FI	0,19	0,10	0,01	0,02	-0,33	0,74	37.989.896,88	9,36
BRADERCO INSTITUCIONAL FIC FI RF IMA-B TITULOS PUB	1,67	1,81	0,02	0,00	-0,17	0,52	5.399.557,25	1,33
FI CAIXA BRASIL IMA B TÍTULOS PÚBLICOS RF LP	1,66	1,81	0,01	0,01	-0,16	0,54	3.267.792,16	0,81
FI CAIXA BRASIL IRF M 1 TÍTULOS PÚBLICOS RF	0,19	0,09	0,01	0,04	-0,31	0,74	48.858.322,41	12,04
FI CAIXA BRASIL IMA B 5 TÍTULOS PÚBLICOS RF LP	0,85	0,94	0,00	0,01	-0,26	0,58	1.001.677,07	0,25
BB PREV RF IMA-B5+ TÍTULOS PÚBLICOS FI	2,66	2,60	0,02	0,07	-0,12	0,49	3.396.406,42	0,84

EXTRATO CONSOLIDADO DE ATIVOS

Ativo	Volatilidade ⁽¹⁾	VaR ⁽²⁾	CVaR ⁽³⁾	BVaR ⁽⁴⁾	Sharpe	Rent.	Valor(R\$)	% Carteira
SANTANDER FI IRF-M TITULOS PUBLICOS RF	1,58	1,17	0,03	0,03	-0,23	0,43	10.583.932,70	2,61
FI CAIXA BRASIL IMA B 5+ TÍTULOS PÚBLICOS RF LP	2,63	2,61	0,00	0,06	-0,12	0,50	337.056,47	0,08
FI CAIXA BRASIL IRF-M 1+ TITULOS PÚBLICOS RF LP	2,13	1,65	0,01	0,02	-0,23	0,31	2.177.547,93	0,54
FI CAIXA BRASIL IDKA IPCA 2A TÍTULOS PÚBLICOS RF LP	1,01	0,71	0,00	0,10	-0,36	0,44	198.060,89	0,05
FI CAIXA BRASIL IRF-M TÍTULOS PÚBLICOS RF LP	1,57	1,17	0,00	0,02	-0,23	0,43	1.222.494,73	0,30
BB PREV RF IMA-B 5 LP FIC FI	0,86	0,95	0,03	0,01	-0,26	0,58	16.498.968,48	4,06
FIC DE FI CAIXA BRASIL GESTÃO ESTRATÉGICA RF	0,88	0,61	0,01	0,63	-0,28	0,55	5.237.416,15	1,29
SANTANDER RF ATIVO FIC	0,88	0,98	0,00	0,98	-0,23	0,60	2.011.988,56	0,50
BRADESCO FI RF REFERENCIADO DI FEDERAL EXTRA	0,01	0,01	0,00	0,01	-1,99	0,79	1.051.532,92	0,26
BB PREV IRF-M 1+	2,12	1,65	0,03	0,04	-0,24	0,30	8.809.491,55	2,17
BB PREVIDENCIÁRIO RF TÍTULOS PÚBLICOS XXI FI	0,53	0,37	0,00	0,38	-0,13	0,73	21.801.845,38	5,37
BNB IMA-B FI RF	1,65	1,75	0,06	0,09	-0,16	0,54	15.576.707,81	3,84
SAFRA SOBERANO REGIME PRÓPRIO FIC DE FI RF REF DI	0,01	0,01	0,00	0,01	-0,18	0,80	12.588.755,01	3,10
Sub-total	0,64	0,64	0,39		-0,23	0,65	288.916.178,27	71,18

Artigo 7º III, Alínea a

Ativo	Volatilidade ⁽¹⁾	VaR ⁽²⁾	CVaR ⁽³⁾	BVaR ⁽⁴⁾	Sharpe	Rent.	Valor(R\$)	% Carteira
SAFRA EXECUTIVE 2 FI RENDA FIXA	0,19	0,09	0,00	0,05	-0,33	0,74	3.037.819,59	0,75
BB PREV RF IMA-B	1,67	1,81	0,04	0,02	-0,17	0,52	9.720.186,00	2,39
BB PREV RF REF DI LP PERFIL FIC FI	0,02	0,02	0,00	0,01	0,07	0,80	7.820.765,18	1,93
FIC FI CAIXA BRASIL DISPONIBILIDADES RENDA FIXA SIMPLES	0,01	0,01	0,00	0,00	-12,29	0,73	5.077,20	0,00
BRADESCO INST FIC FI RF IMA-B 5	0,89	0,94	0,01	0,02	-0,27	0,56	2.921.234,23	0,72
FI CAIXA BRASIL MATRIZ RENDA FI	0,10	0,04	0,00	0,04	0,17	0,82	3.228.495,31	0,80
BRADESCO FIC FI RF ALOCACAO DINAMICA	0,99	0,91	0,00	0,92	-0,23	0,57	2.453.483,94	0,60
BRADESCO FI RF REFERENCIADO DI PREMIUM	0,11	0,06	0,00	0,06	0,86	0,90	8.710.033,84	2,15
BNB PLUS FIC FI RENDA FIXA LONGO PRAZO	0,05	0,02	0,00	0,02	0,03	0,80	10.757.402,49	2,65
Sub-total	0,44	0,47	0,05		-0,14	0,74	48.654.497,78	11,99

Investimentos Estruturados

Value-At-Risk: 3,05%

EXTRATO CONSOLIDADO DE ATIVOS

Artigo 10º I

Ativo	Volatilidade ⁽¹⁾	VaR ⁽²⁾	CVaR ⁽³⁾	BVaR ⁽⁴⁾	Sharpe	Rent.	Valor(R\$)	% Carteira
FIC FI CAIXA CAPITAL PROTEGIDO BOLSA DE VALORES V MULTIMERCADO LP	11,80	4,91	0,05	2,38	0,04	1,28	5.144.322,65	1,27
FIC DE FI CAIXA CAPITAL PROTEGIDO CESTA AGRO MULTIMERCADO LONGO PRAZO	7,30	3,01	0,09	3,01	0,03	1,03	17.224.052,80	4,24
FIC FI CAIXA CAPITAL PROTEGIDO BOLSA DE VALORES IV MULTIMERCADO	4,56	3,92	0,10	4,81	-0,26	-0,36	14.626.514,68	3,60
Sub-total	5,94	3,05	0,24		-0,05	0,51	36.994.890,13	9,11

Renda Variável

Value-At-Risk: 7,96%

Artigo 8º I

Ativo	Volatilidade ⁽¹⁾	VaR ⁽²⁾	CVaR ⁽³⁾	BVaR ⁽⁴⁾	Sharpe	Rent.	Valor(R\$)	% Carteira
FI EM AÇÕES CAIXA ELETROBRAS	30,68	12,18	0,14	8,69	0,19	6,53	6.246.010,27	1,54
FIA CAIXA CONSTRUÇÃO CIVIL	22,50	12,64	0,06	12,63	0,01	1,10	2.612.871,22	0,64
FIA CAIXA CONSUMO	18,97	12,55	0,04	0,16	-0,04	-0,03	1.575.605,04	0,39
BB AÇÕES BOLSA AMERICANA FIA	11,07	6,23	0,03	7,20	0,40	5,26	4.105.112,69	1,01
SANTANDER FIC FI DIVIDENDOS VIP ACOES	12,81	5,83	0,05	2,36	0,00	0,86	4.386.675,88	1,08
Sub-total	16,25	7,96	0,33		0,19	3,96	18.926.275,10	4,66

Investimentos no Exterior

Value-At-Risk: 4,09%

Artigo 9º III

Ativo	Volatilidade ⁽¹⁾	VaR ⁽²⁾	CVaR ⁽³⁾	BVaR ⁽⁴⁾	Sharpe	Rent.	Valor(R\$)	% Carteira
BB AÇÕES ALOCAÇÃO ETF INVESTIMENTO NO EXTERIOR FIA	11,44	7,51	-0,02	8,28	0,21	3,25	3.497.550,60	0,86
BB AÇÕES BOLSAS EMERGENTES FIC FIA - BDR ETF NÍVEL I	11,09	6,57	0,02	7,09	0,28	3,92	2.112.183,90	0,52
BB AÇÕES BOLSAS ASIÁTICAS EX-JAPÃO FIC FIA - BDR ETF NÍVEL I	12,20	6,55	0,01	7,03	0,30	4,48	1.553.182,70	0,38
Sub-total	7,10	4,09	0,01		0,41	3,71	7.162.917,20	1,76

Fundos Imobiliários

Value-At-Risk: 0,57%

EXTRATO CONSOLIDADO DE ATIVOS

Artigo 11º

Ativo	Volatilidade ⁽¹⁾	VaR ⁽²⁾	CVaR ⁽³⁾	BVaR ⁽⁴⁾	Sharpe	Rent.	Valor(R\$)	% Carteira
JT PREV FI IMOBILIÁRIO DESENVOLVIMENTO HABITACIONAL - JTPR11	1,37	0,08	-0,00	0,12	-0,86	-0,37	3.608.861,57	0,89
CXRI11	69,32	2,13	-0,00	7,66	0,30	21,83	1.530.000,00	0,38
BB RECEBIVEIS IMOBILIARIOS FI IMOBILIARIO - FII	1,42	0,72	-0,00	1,98	-0,20	0,52	127.110,15	0,03
Sub-total	17,86	0,57	-0,00		0,25	5,22	5.265.971,72	1,30

(1) Volatilidade anualizada do ativo no período (%)

(2) VaR (Value-at-Risk): 21 dias com 95% de confiança (%)

(3) Component VaR: contribuição no risco da carteira (%)

(4) BVaR (Benchmark-Value at Risk): 21 dias com 95% de confiança (%)

(5) Limite Política de Investimentos (%)