



PREVIJUNO

 Agosto/2023



Patrimônio
R\$ 395.042.474,30

Rentabilidade
Mês Acum.
0,18% 8,59%

Meta
Mês Acum.
0,64% 6,62%

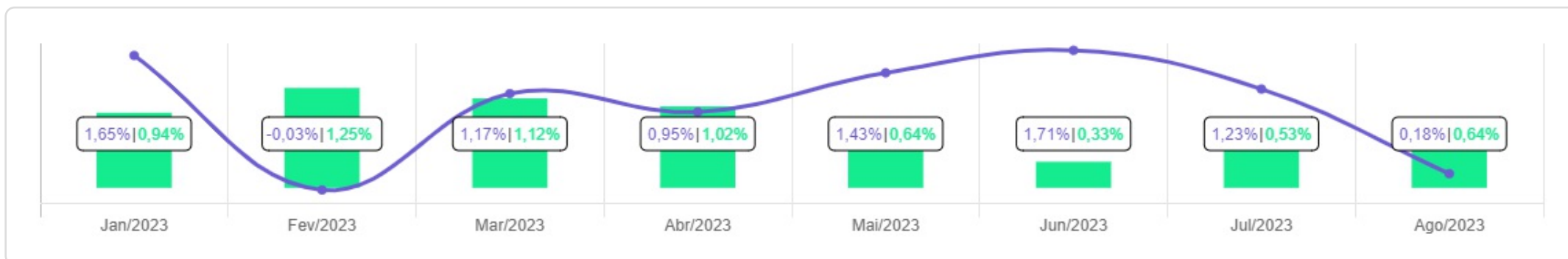
Gap
Mês Acum.
-0,46% 1,97%

VaR
0,25%

Evolução do Patrimônio








Comparativo (Rentabilidades | Metas)

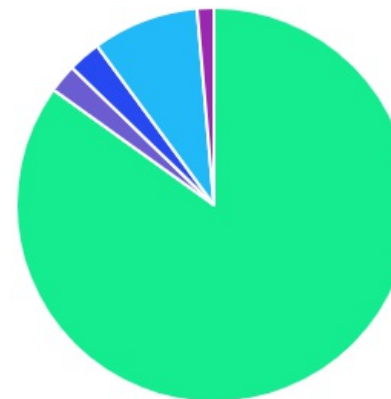









ATIVO	SALDO	CARTEIRA(%)	RESG.	4.963	RETORNO (R\$)	(%)
CAIXA BRASIL IDKA IPCA 2A TP...	R\$ 189.656,52	0.05%	D+0	7, I "b"	R\$ 1.457,46	0,77%
CAIXA BRASIL IMA-B TP FI RF	R\$ 3.148.869,76	0.80%	D+0	7, I "b"	R\$ -34.905,49	-1,10%
CAIXA BRASIL IMA-B 5 TP FI...	R\$ 960.227,91	0.24%	D+0	7, I "b"	R\$ 5.499,80	0,58%
CAIXA BRASIL IRF-M TP FI RF...	R\$ 1.157.257,90	0.29%	D+0	7, I "b"	R\$ 7.639,12	0,66%
CAIXA BRASIL DISPONIBILIDADES FI RF	R\$ 2.068.824,93	0.52%	D+0	7, I "b"	R\$ 22.700,67	1,05%
CAIXA BRASIL IRF-M 1 TP FI...	R\$ 46.082.711,34	11.67%	D+0	7, I "b"	R\$ 535.326,89	1,11%
CAIXA BRASIL 2024 I TP FI...	R\$ 12.658.925,58	3.21%	D+0	7, I "b"	R\$ 115.316,20	0,90%
CAIXA BRASIL 2024 IV TP FI...	R\$ 8.166.221,00	2.07%	D+0	7, I "b"	R\$ 74.484,54	0,90%
CAIXA BRASIL 2030 III TP FI...	R\$ 3.412.846,98	0.86%	D+2	7, I "b"	R\$ -8.791,32	-0,25%
SAFRA SOBERANO REGIME PRÓPRIO FIC RF...	R\$ 11.921.594,70	3.02%	D+0	7, I "b"	R\$ 133.513,45	1,13%
BNB SOBERANO FI RENDA FIXA	R\$ 25.093.202,16	6.36%	D+0	7, I "b"	R\$ 304.673,37	1,15%
BB IMA-B 5 FIC RF PREVID...	R\$ 14.856.380,75	3.76%	D+1	7, I "b"	R\$ 81.346,00	0,55%
BB IRF-M 1 TP FIC RF...	R\$ 63.701.181,33	16.14%	D+0	7, I "b"	R\$ 876.800,03	1,12%
BB IMA-B 5+ TP FI RF...	R\$ 496.311,63	0.13%	D+2	7, I "b"	R\$ -11.682,58	-2,30%
BB TÍTULOS PÚBLICOS XXI FI RENDA...	R\$ 21.317.839,51	5.40%	D+0	7, I "b"	R\$ 194.313,81	0,90%
BB PREVIDENCIÁRIO RENDA FIXA TÍTULOS PÚBLICOS...	R\$ 14.392.591,10	3.65%	D+0	7, I "b"	R\$ -37.250,69	-0,28%
BB PREVID RF TP VÉRTICE 2027...	R\$ 17.300.474,64	4.38%	D+0	7, I "b"	R\$ 68.984,16	0,40%
CAIXA BRASIL IRF-M 1+ TP FI...	R\$ 525.141,59	0.13%	D+0	7, I "b"	R\$ 2.969,50	0,50%
BRANCO INSTITUCIONAL IMA-B TP FIC	R\$ 5.206.748,84	1.32%	D+1	7, I "b"	R\$ -74.339,16	-1,41%
BNB RPPS IMA-B FI RF	R\$ 4.336.256,54	1.10%	D+1	7, I "b"	R\$ -63.743,46	-1,45%
BB IRF-M 1+ FI RF PREVID	R\$ 5.895.297,02	1.49%	D+1	7, I "b"	R\$ 1.405,77	0,02%
BB IRF-M TP FI RF PREVID	R\$ 9.523.788,43	2.41%	D+1	7, I "b"	R\$ 23.788,43	0,25%

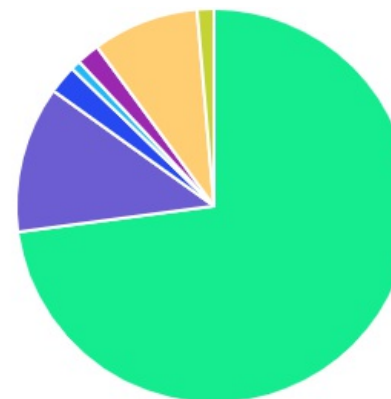
CAIXA BRASIL IMA-B 5+ TP FI...	R\$ 308.716,25	0.08%	D+0	7, I "b"	R\$ -6.403,40	-2,03%
CAIXA BRASIL GESTÃO ESTRATÉGICA FI RF	R\$ 5.007.440,59	1.27%	D+0	7, I "b"	R\$ 7.440,59	0,15%
SANTANDER FI IRF-M TÍTULOS PÚBLICOS RENDA...	R\$ 10.018.635,44	2.54%	1	7, I "b"	R\$ 18.635,44	0,19%
BRADESCO PREMIUM FI RF REF DI	R\$ 8.204.185,65	2.08%	D+0	7, III "a"	R\$ 126.328,39	1,27%
BRADESCO INSTITUCIONAL FIC FI RF IMA-B...	R\$ 2.801.749,69	0.71%	D+1	7, III "a"	R\$ 16.121,64	0,58%
BRADESCO FEDERAL EXTRA FI REF DI	R\$ 2.907.345,96	0.74%	D+0	7, III "a"	R\$ 32.456,94	1,13%
FI CAIXA BRASIL MATRIZ RF	R\$ 3.048.751,55	0.77%	D+0	7, III "a"	R\$ 36.674,57	1,22%
SAFRA EXECUTIVE 2 FI RF	R\$ 2.882.292,61	0.73%	D+1	7, III "a"	R\$ 31.505,54	1,11%
BNB PLUS FIC RF LP	R\$ 17.827.645,40	4.52%	D+1	7, III "a"	R\$ 202.774,45	1,15%
BB PERFIL FIC RF REF DI...	R\$ 446.479,69	0.11%	D+0	7, III "a"	R\$ 5.094,71	1,15%
BB IMA-B FI RF PREVID	R\$ 9.373.191,78	2.37%	D+1	7, III "a"	R\$ -126.808,22	-1,33%
CAIXA CONSTRUÇÃO CIVIL FI AÇÕES	R\$ 2.505.908,09	0.63%	D+3	8, I	R\$ -208.622,18	-7,69%
CAIXA CONSUMO FI AÇÕES	R\$ 1.602.828,42	0.41%	D+3	8, I	R\$ -184.788,17	-10,34%
CAIXA FIA ELETROBRÁS	R\$ 5.077.448,23	1.29%	D+3	8, I	R\$ -489.687,99	-8,79%
BB ACOES ALOCACAO ETF IE...	R\$ 3.175.341,08	0.80%	D+6	9, II	R\$ 95.595,17	3,10%
BB AÇÕES BOLSAS EMERGENTES BDR ETF...	R\$ 5.875.758,81	1.49%	D+2	9, III	R\$ -343.539,85	-5,52%
BB AÇÕES BOLSAS ASIÁTICAS EX JAPÃO...	R\$ 1.507.934,14	0.38%	D+2	9, III	R\$ -104.443,31	-6,48%
CAIXA CAPITAL PROTEGIDO CESTA AGRO MULTIMERCADO...	R\$ 16.514.131,85	4.18%	D+2	10, I	R\$ 12.911,51	0,08%
CAIXA CAPITAL PROTEGIDO BOLSA DE VALORES...	R\$ 13.166.635,90	3.34%	D+2	10, I	R\$ -448.318,68	-3,29%
CAIXA CAPITAL PROTEGIDO BOLSA DE VALORES...	R\$ 4.695.324,73	1.19%	D+2	10, I	R\$ -107.698,63	-2,24%
JT PREV DESENVOLVIMENTO HABITACIONAL FII -...	R\$ 3.936.440,43	1.00%	-	11	R\$ -13.429,83	-0,34%
BB RECEBÍVEIS IMOBILIÁRIOS FII - BBIM11	R\$ 185.670,98	0.05%	-	11	R\$ -127.895,77	-40,79%
CAIXA RIO BRAVO FUNDO DE FUNDOS...	R\$ 1.260.000,00	0.32%	-	11	R\$ 67.350,00	5,61%









Total investimentos	R\$ 394.742.207,43	100.00%	R\$ 710.759,42	0,18%
Disponibilidade	R\$ 300.266,87	-	-	-
Total patrimônio	R\$ 395.042.474,30	100.00%	-	-

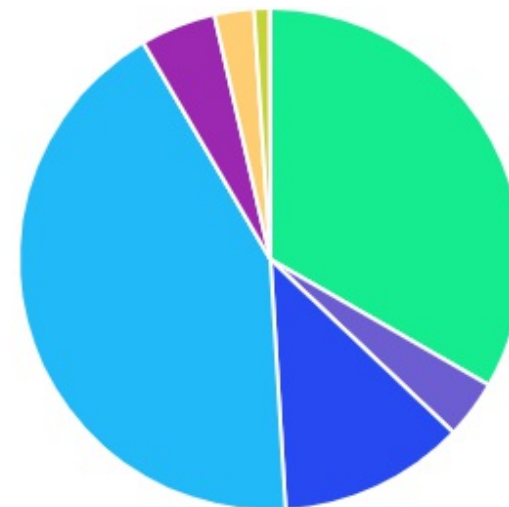
CLASSE	PERCENTUAL	VALOR	LEG.
Renda Fixa	84,93%	R\$ 335.238.784,77	
Estruturados	8,71%	R\$ 34.376.092,48	
Exterior	2,67%	R\$ 10.559.034,03	
Renda Variável	2,33%	R\$ 9.186.184,74	
Fundos Imobiliários	1,36%	R\$ 5.382.111,41	
Total	100,00%	R\$ 394.742.207,43	










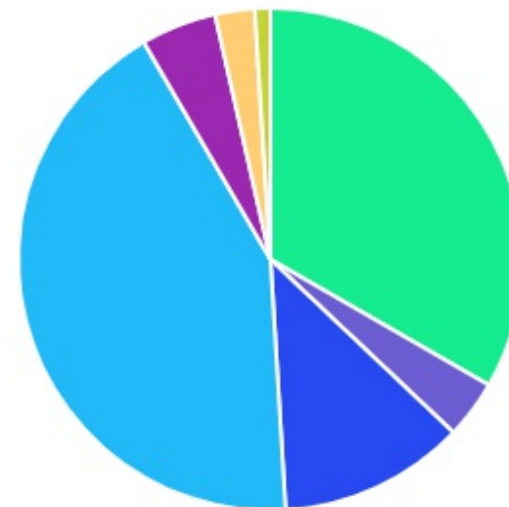
ENQUADRAMENTO	PERCENTUAL	VALOR	LEG.
Artigo 7º, Inciso I, Alínea " b "	72,89%	R\$ 287.747.142,44	
Artigo 7º, Inciso III, Alínea " a "	12,03%	R\$ 47.491.642,33	
Artigo 10º, Inciso I	8,71%	R\$ 34.376.092,48	
Artigo 8º, Inciso I	2,33%	R\$ 9.186.184,74	
Artigo 9º, Inciso III	1,87%	R\$ 7.383.692,95	
Artigo 11º	1,36%	R\$ 5.382.111,41	
Artigo 9º, Inciso II	0,80%	R\$ 3.175.341,08	
Total	100,00%	R\$ 394.742.207,43	



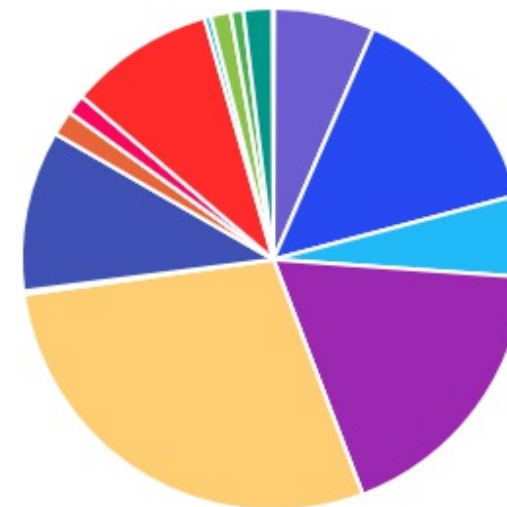
GESTOR	PERCENTUAL	VALOR	LEG.
BB GESTAO	42,52%	R\$ 167.862.569,91	
CAIXA DISTRIBUIDORA	33,33%	R\$ 131.557.869,12	
BANCO DO NORDESTE	11,97%	R\$ 47.257.104,10	
BRAM - BRADESCO	4,84%	R\$ 19.120.030,14	
BANCO J. SAFRA	3,75%	R\$ 14.803.887,31	
SANTANDER BRASIL	2,54%	R\$ 10.018.635,44	
OURO PRETO	1,00%	R\$ 3.936.440,43	
RIO BRAVO	0,05%	R\$ 185.670,98	
Total	100,00%	R\$ 394.742.207,43	




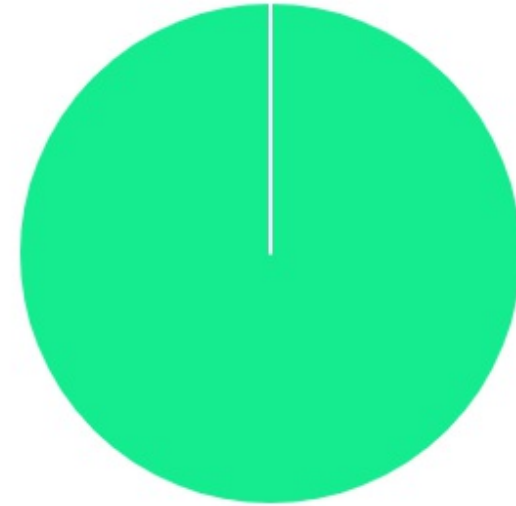
ADMINISTRADOR	PERCENTUAL	VALOR	LEG.
BB GESTAO	42,57%	R\$ 168.048.240,89	
CAIXA ECONOMICA	33,33%	R\$ 131.557.869,12	
S3 CACEIS	11,97%	R\$ 47.257.104,10	
BANCO BRADESCO	4,84%	R\$ 19.120.030,14	
SAFRA SERVIÇOS	3,75%	R\$ 14.803.887,31	
BANCO SANTANDER	2,54%	R\$ 10.018.635,44	
PLANNER CORRETORA	1,00%	R\$ 3.936.440,43	
Total	100,00%	R\$ 394.742.207,43	



BENCHMARK	PERCENTUAL	VALOR	LEG.
IRF-M 1	28,54%	R\$ 112.666.185,28	
CDI	18,12%	R\$ 71.518.030,04	
IMA-B 5	14,37%	R\$ 56.743.979,57	
IPCA	10,36%	R\$ 40.906.871,04	
IBOVESPA	9,34%	R\$ 36.882.000,57	
IMA-B	6,45%	R\$ 25.477.913,90	
IRF-M	5,24%	R\$ 20.699.681,77	
GLOBAL BDRX	1,87%	R\$ 7.383.692,95	
IRF-M 1+	1,63%	R\$ 6.420.438,61	
IEE	1,29%	R\$ 5.077.448,23	
IMA Geral ex-C	1,27%	R\$ 5.007.440,59	
MSCI World	0,80%	R\$ 3.175.341,08	
ICON	0,41%	R\$ 1.602.828,42	
IMA-B 5+	0,20%	R\$ 805.027,88	
IDKA IPCA 2A	0,05%	R\$ 189.656,52	
IFIX	0,05%	R\$ 185.670,98	
Total	100,00%	R\$ 394.742.207,43	



LIQUIDEZ	PERCENTUAL	VALOR	LEG.
0 a 30 dias	100,00%	R\$ 394.742.207,43	
Total	100,00%	R\$ 394.742.207,43	



RENDA FIXA	RESOLUÇÃO(%)	CARTEIRA (R\$)	(%)	POLÍTICA DE INVESTIMENTO		
				Inferior(%)	Alvo(%)	Superior(%)
Títulos Tesouro Nacional - SELIC - 7, I "a"	100%	R\$ 0,00	0.00%	0,00%	0,00%	10,00%
FI Renda Fixa Referenciado 100% títulos TN - 7, I "b"	100%	R\$ 287.747.142,44	72.89%	0,00%	62,62%	83,00%
FI em Índices de Renda Fixa 100% títulos TN - 7, I "c"	100%	R\$ 0,00	0.00%	0,00%	0,00%	83,00%
Operações Compromissadas - 7, II	5%	R\$ 0,00	0.00%	0,00%	0,00%	0,00%
FI Renda Fixa - 7, III "a"	60%	R\$ 47.491.642,33	12.03%	0,00%	10,97%	40,00%
FI de Índices Renda Fixa - 7, III "b"	60%	R\$ 0,00	0.00%	0,00%	0,00%	40,00%
Ativos Bancários - 7, IV	20%	R\$ 0,00	0.00%	0,00%	0,00%	10,00%
FI Direitos Creditórios (FIDC) - sênior - 7, V "a"	5%	R\$ 0,00	0.00%	0,00%	0,00%	0,00%
FI Renda Fixa "Crédito Privado" - 7, V "b"	5%	R\$ 0,00	0.00%	0,00%	0,00%	0,00%
FI Debêntures - 7, V "c"	5%	R\$ 0,00	0.00%	0,00%	0,00%	0,00%
Total Renda Fixa		R\$ 335.238.784,77	84,93%			
RENDA VARIÁVEL	RESOLUÇÃO(%)	CARTEIRA (R\$)	(%)	POLÍTICA DE INVESTIMENTO		
				Inferior(%)	Alvo(%)	Superior(%)
FI Ações - 8, I	30%	R\$ 9.186.184,74	2.33%	0,00%	13,06%	23,00%
FI de Índices Ações - 8, II	30%	R\$ 0,00	0.00%	0,00%	0,00%	0,00%
Total Renda Variável		R\$ 9.186.184,74	2,33%			
INVESTIMENTOS NO EXTERIOR	RESOLUÇÃO(%)	CARTEIRA (R\$)	(%)	POLÍTICA DE INVESTIMENTO		
				Inferior(%)	Alvo(%)	Superior(%)
FI Renda Fixa - Dívida Externa - 9, I	10%	R\$ 0,00	0.00%	0,00%	0,00%	0,00%
FI Investimento no Exterior - 9, II	10%	R\$ 3.175.341,08	0.80%	0,00%	0,89%	11,00%
FI Ações - BDR Nível I - 9, III	10%	R\$ 7.383.692,95	1.87%	0,00%	2,00%	12,00%
Total Investimentos no Exterior		R\$ 10.559.034,03	2,67%			

FUNDOS ESTRUTURADOS	RESOLUÇÃO(%)	CARTEIRA (R\$)	(%)	POLÍTICA DE INVESTIMENTO		
				Inferior(%)	Alvo(%)	Superior(%)
FI Multimercado - aberto - 10, I	10%	R\$ 34.376.092,48	8,71%	0,00%	8,82%	10,00%
FI em Participações - 10, II	5%	R\$ 0,00	0,00%	0,00%	0,00%	0,00%
FI "Ações - Mercado de Acesso" - 10, III	5%	R\$ 0,00	0,00%	0,00%	0,00%	0,00%
Total Fundos Estruturados		R\$ 34.376.092,48	8,71%			
FUNDOS IMOBILIÁRIOS	RESOLUÇÃO(%)	CARTEIRA (R\$)	(%)	POLÍTICA DE INVESTIMENTO		
				Inferior(%)	Alvo(%)	Superior(%)
FI Imobiliário - 11	5%	R\$ 5.382.111,41	1,36%	0,00%	1,56%	7,00%
Total Fundos Imobiliários		R\$ 5.382.111,41	1,36%			
EMPRÉSTIMOS CONSIGNADOS	RESOLUÇÃO(%)	CARTEIRA (R\$)	(%)	Inferior(%)	Alvo(%)	Superior(%)
Empréstimos Consignados - 12	5%	R\$ 0,00	0,00%	0,00%	0,00%	10,00%
Total Empréstimos Consignados		R\$ 0,00	0,00%			
Total Global		R\$ 394.742.207,43	100,00%			

PERÍODO	SALDO ANTERIOR	SALDO FINAL	META	RENT.(R\$)	RENT.(%)	GAP
2023			IPCA + 4.97% a.a.			
Janeiro	R\$ 351.730.593,43	R\$ 370.029.455,78	0,94%	R\$ 5.963.090,13	1,65%	0,71%
Fevereiro	R\$ 370.029.455,78	R\$ 370.566.929,27	1,25%	R\$ -85.777,69	-0,03%	-1,27%
Março	R\$ 370.566.929,27	R\$ 375.939.931,86	1,12%	R\$ 4.342.173,98	1,17%	0,06%
Abril	R\$ 375.939.931,86	R\$ 380.461.277,64	1,02%	R\$ 3.539.395,87	0,95%	-0,07%
Maió	R\$ 380.461.277,64	R\$ 387.568.876,12	0,64%	R\$ 5.389.386,91	1,43%	0,80%
Junho	R\$ 387.568.876,12	R\$ 391.108.206,42	0,33%	R\$ 6.583.768,61	1,71%	1,39%
Julho	R\$ 391.108.206,42	R\$ 393.832.351,53	0,53%	R\$ 4.790.931,04	1,23%	0,71%
Agosto	R\$ 393.832.351,53	R\$ 395.042.474,30	0,64%	R\$ 710.759,42	0,18%	-0,46%
Total	R\$ 393.832.351,53	R\$ 395.042.474,30	6,62%	R\$ 31.233.728,27	8,59%	1,97%

ATIVO	CNPJ	RENTABILIDADE				
		Mês (%)	Ano (%)	12 meses (%)	24 meses (%)	Início (%)
BB IRF-M 1 TP FIC RF...	11.328.882/0001-35	1,12%	7,13%	-	-	7,13%
CAIXA BRASIL IRF-M 1+ TP FI...	10.577.519/0001-90	0,50%	7,47%	-	-	7,47%
BB PERFIL FIC RF REF DI...	13.077.418/0001-49	1,15%	5,32%	-	-	5,32%
BB IDKA 2 TP FI RF...	13.322.205/0001-35	-	4,37%	-	-	4,37%
CAIXA BRASIL DISPONIBILIDADES FI RF	14.508.643/0001-55	1,05%	5,65%	-	-	5,65%
CAIXA BRASIL GESTÃO ESTRATÉGICA FI RF	23.215.097/0001-55	0,15%	0,15%	-	-	0,15%
CAIXA BRASIL IRF-M 1 TP FI...	10.740.670/0001-06	1,11%	7,59%	-	-	7,59%
CAIXA BRASIL IMA-B 5 TP FI...	11.060.913/0001-10	0,58%	8,64%	-	-	8,64%
CAIXA BRASIL IMA-B TP FI RF	10.740.658/0001-93	-1,10%	10,91%	-	-	10,91%
BB IMA-B 5 FIC RF PREVID...	03.543.447/0001-03	0,55%	8,60%	-	-	8,60%
BB IMA-B FI RF PREVID	07.861.554/0001-22	-1,33%	-1,33%	-	-	-1,33%
CAIXA BRASIL IDKA IPCA 2A TP...	14.386.926/0001-71	0,77%	8,41%	-	-	8,41%
CAIXA BRASIL 2024 I TP FI...	18.598.288/0001-03	-1,67%	1,85%	-	-	1,85%
BNB PLUS FIC RF LP	06.124.241/0001-29	1,15%	8,75%	-	-	8,75%
BRDESCO INSTITUCIONAL FIC FI RF IMA-B...	20.216.216/0001-04	0,58%	8,58%	-	-	8,58%
BB IRF-M TP FI RF PREVID	07.111.384/0001-69	0,25%	0,25%	-	-	0,25%
BNB RPPS IMA-B FI RF	08.266.261/0001-60	-1,45%	-1,45%	-	-	-1,45%
CAIXA BRASIL 2030 III TP FI...	20.139.534/0001-00	-2,64%	6,44%	-	-	6,44%
CAIXA BRASIL 2024 IV TP FI...	20.139.595/0001-78	-1,70%	1,82%	-	-	1,82%
CAIXA BRASIL IRF-M TP FI RF...	14.508.605/0001-00	0,66%	11,29%	-	-	11,29%
BB IMA-B 5+ TP FI RF...	13.327.340/0001-73	-2,30%	1,12%	-	-	1,12%

BB IMA-B TP FI RF	07.442.078/0001-05	-	3,89%	-	-	3,89%
CAIXA BRASIL IMA-B 5+ TP FI...	10.577.503/0001-88	-2,03%	-2,03%	-	-	-2,03%
CAIXA RIO BRAVO FUNDO DE FUNDOS...	17.098.794/0001-70	4,90%	33,33%	-	-	33,33%
BRADESCO PREMIUM FI RF REF DI	03.399.411/0001-90	1,27%	8,55%	-	-	8,55%
JT PREV DESENVOLVIMENTO HABITACIONAL FII -...	23.876.086/0001-16	-0,34%	-1,40%	-	-	-1,40%
BB TP IPCA FI RF PREVID	15.486.093/0001-83	-	5,87%	-	-	5,87%
BRADESCO INSTITUCIONAL IMA-B TP FIC	10.986.880/0001-70	-1,41%	-1,41%	-	-	-1,41%
BRADESCO FEDERAL EXTRA FI REF DI	03.256.793/0001-00	1,13%	8,69%	-	-	8,69%
CAIXA CONSUMO FI AÇÕES	10.577.512/0001-79	-10,34%	-1,72%	-	-	-1,72%
BB RECEBÍVEIS IMOBILIÁRIOS FII - BBIM11	20.716.161/0001-93	-40,79%	-38,19%	-	-	-38,19%
BNB SELEÇÃO FI AÇÕES	63.375.216/0001-51	-	-0,86%	-	-	-0,86%
BB IRF-M 1+ FI RF PREVID	32.161.826/0001-29	0,02%	0,02%	-	-	0,02%
BB AÇÕES BOLSA AMERICANA FI AÇÕES	36.178.569/0001-99	-	10,63%	-	-	10,63%
BB AÇÕES BOLSAS ASIÁTICAS EX JAPÃO...	39.272.865/0001-42	-6,48%	3,82%	-	-	3,82%
BNB SOBERANO FI RENDA FIXA	30.568.193/0001-42	1,15%	8,28%	-	-	8,28%
BB ACOES ALOCACAO ETF IE...	28.578.897/0001-54	3,10%	2,23%	-	-	2,23%
CAIXA CAPITAL PROTEGIDO BOLSA DE VALORES...	44.683.343/0001-73	-3,29%	4,53%	-	-	4,53%
CAIXA BRASIL 2023 TÍTULOS PÚBLICOS FI...	44.683.378/0001-02	-	5,28%	-	-	5,28%
BB TÍTULOS PÚBLICOS XXI FI RENDA...	44.345.590/0001-60	0,90%	7,64%	-	-	7,64%
FI CAIXA BRASIL MATRIZ RF	23.215.008/0001-70	1,22%	9,04%	-	-	9,04%
SAFRA SOBERANO REGIME PRÓPRIO FIC RF..	10.347.195/0001-02	1,13%	8,41%	-	-	8,41%
SAFRA EXECUTIVE 2 FI RF	10.787.647/0001-69	1,11%	8,81%	-	-	8,81%
CAIXA FIA ELETROBRÁS	45.443.475/0001-90	-8,79%	-15,96%	-	-	-15,96%

CAIXA CAPITAL PROTEGIDO BOLSA DE VALORES...	45.443.651/0001-94	-2,24%	13,26%	-	-	13,26%
CAIXA CAPITAL PROTEGIDO CESTA AGRO MULTIMERCADO...	42.229.068/0001-97	0,08%	11,25%	-	-	11,25%
BB PREVIDENCIÁRIO RENDA FIXA TÍTULOS PÚBLICOS...	46.134.117/0001-69	-0,28%	12,25%	-	-	12,25%
BB PREVID RF TP VÉRTICE 2027...	46.134.096/0001-81	0,40%	10,54%	-	-	10,54%
CAIXA CONSTRUÇÃO CIVIL FI AÇÕES	10.551.375/0001-01	-7,69%	31,39%	-	-	31,39%
BB AÇÕES BOLSAS EMERGENTES BDR ETF...	39.247.602/0001-83	-5,52%	7,00%	-	-	7,00%
SANTANDER FI IRF-M TÍTULOS PÚBLICOS RENDA...	13.455.197/0001-03	0,19%	0,19%	-	-	0,19%

TÍTULO	VENC.	COMPRA	QTD.	P.U. COMPRA	ATUAL	MARCAÇÃO	VALOR COMPRA	VALOR ATUAL	RETORNO
							R\$ 0,00	R\$ 0,00	R\$ 0,00 (0,00%)