
**REGIME PRÓPRIO DE PREVIDÊNCIA SOCIAL DO MUNICÍPIO DE
JUAZEIRO DO NORTE - CE / PREVIJUNO**

**RELATÓRIO MENSAL
DE
INVESTIMENTOS**

**MAIO
2022**

30 de junho de 2022

ÍNDICE

1 – INTRODUÇÃO	2
2 – MOVIMENTAÇÃO DA CARTEIRA e POLÍTICA DE INVESTIMENTOS	4
2.1 - Movimentação Financeira da Carteira	4
2.2 - PAI - Limite de Segmento	5
2.3 - PAI - Limite de Benchmark	6
3 – ENQUADRAMENTO: RESOLUÇÃO CMN 4.963/2021	7
3.1 - Enquadramento sobre Segmentos e Fundos de Investimento	7
3.1.1 - Disponibilidade Financeira e Total por Segmento	10
3.2 - Enquadramento sobre Patrimônio Líquido dos Fundos de Investimento	11
3.3 - Enquadramento dos Fundos de Investimento que recebem cotas	13
3.4 - Movimentação das Cotas Aplicadas nos Fundos de Investimento	15
3.5 - Enquadramento sobre os recursos de terceiros dos Gestores	17
4 – SEPARAÇÃO DOS RECURSOS - PROVISÃO DE CAIXA	18
4.1 - Planejamento Financeiro	19
5 – DISTRIBUIÇÃO ESTATÍSTICA DA CARTEIRA	20
5.1 - Distribuição por Segmento (Renda Fixa e Renda Variável)	20
5.2 - Distribuição por índice (Benchmark)	21
5.3 - Distribuição por Instituição Financeira	22
5.4 - Distribuição dos Recursos Disponíveis e Imobilizado	23
5.4.1 - Distribuição da Disponibilidade dos Recursos nos próximos 25 anos	24
6 – RESUMO DO REGULAMENTO DOS INVESTIMENTO	26
7 – RENTABILIDADE DOS INVESTIMENTOS	37
8 – RENTABILIDADE DA CARTEIRA DE INVESTIMENTO	59
8.1 - Rentabilidade Mensal da Carteira de Investimentos	59
8.2 - Rentabilidade Acumulada da Carteira de Investimentos	60
8.3 - Rentabilidade da Carteira de Investimentos	62
8.4 - Meta Atuarial	62
9 – ANÁLISE DO MERCADO	63
10 – ANÁLISE MACROECONÔMICA	67
11 – PROJEÇÃO DA META ATUARIAL E RENTABILIDADE DA CARTEIRA	70

1 - INTRODUÇÃO

Atendendo a necessidade do Instituto Previdenciário quanto a Política anual de Investimentos e a Meta Atuarial, enviamos o parecer econômico referente ao mês de MAIO, sobre o desempenho mensal das rentabilidades das atuais aplicações financeiras do PREVIJUNO.

Este Relatório contém uma análise do enquadramento de suas aplicações frente à Resolução CMN 4.963/2021, um resumo do Regulamento dos fundos de investimento, uma análise sobre o comportamento mensal das rentabilidades ao longo do ano, uma análise do retorno da carteira de investimento quanto a Meta Atuarial e uma projeção sobre o cumprimento da Meta.

Este relatório vem atender o **Inciso II, do Art. 3º da Portaria MPS 519/2011**, que exige a elaboração de **Relatórios Mensais**, para acompanhamento do desempenho das aplicações financeiras.

Art. 3. II – Exigir da entidade credenciada, mediante contrato, no mínimo mensalmente, relatório detalhado contendo informações sobre a rentabilidade e risco das aplicações.

2.1-MOVIMENTAÇÃO DA CARTEIRA DE INVESTIMENTOS 2022 - PREVIJUNO

Nº	MESES	SALDO INICIAL	APORTES (Aplicação)	RESGATES	VARIÇÃO PU - TÍTULOS PÚBLICOS	RENTABILIDADE			SALDO FINAL
						Positiva (a)	Negativa (b)	Consolidado c = (a) - (b)	
1	JANEIRO	323.170.275,95	15.786.087,79	(15.673.783,54)	-	4.366.244,09	(4.816.898,04)	(450.653,95)	322.831.926,25
2	FEVEREIRO	322.831.926,24	135.909.117,38	(141.324.048,71)	-	2.252.722,30	(3.271.858,45)	(1.019.136,15)	316.397.858,76
3	MARÇO	316.397.858,76	15.007.246,64	(14.492.672,19)	-	8.253.113,15	(714.234,66)	7.538.878,50	324.451.311,71
4	ABRIL	324.451.311,71	16.992.505,03	(12.021.139,70)	-	3.299.320,32	(4.915.643,28)	(1.616.322,97)	327.806.354,08
5	MAIO	327.806.354,08	15.508.029,90	(14.361.454,32)	-	2.623.104,59	(2.051.217,92)	571.886,67	329.524.816,33
6	JUNHO	329.524.816,33	-	-	-	-	-	-	329.524.816,33
7	JULHO	329.524.816,33	-	-	-	-	-	-	329.524.816,33
8	AGOSTO	329.524.816,33	-	-	-	-	-	-	329.524.816,33
9	SETEMBRO	329.524.816,33	-	-	-	-	-	-	329.524.816,33
10	OUTUBRO	329.524.816,33	-	-	-	-	-	-	329.524.816,33
11	NOVEMBRO	329.524.816,33	-	-	-	-	-	-	329.524.816,33
12	DEZEMBRO	329.524.816,33	-	-	-	-	-	-	329.524.816,33
13	ANO	323.170.275,95	199.202.986,74	(197.873.098,46)	-	20.794.504,44	(15.769.852,34)	5.024.652,11	329.524.816,33

*OS VALORES ACIMA NÃO CONSIDERAM DISPONIBILIDADE FINANCEIRA (CONTA CORRENTE).

2.2-POLÍTICA DE INVESTIMENTOS 2022 - LIMITE DE SEGMENTO - PREVIJUNO

Nº	Segmentos da Resolução CMN 4.963/2021	RESOLUÇÃO CMN 4.963/2021			Limites do PAI			Carteira de Investimentos		ORIENTAÇÃO EM CASO DE DESENQUADRAMENTO DA CARTEIRA JUNTO A POLÍTICA DE INVESTIMENTO	
		ARTIGO	LIMITE	LIMITE GLOBAL	Mínimo	Estratégia Alvo	Máximo	Atualmente (%)	Atualmente (R\$)		
1	Títulos Públicos Federal	Art. 7, I, a	100,0%	-	0,0%	0,0%	100,0%	0,0%	-	-	
2	F.I. 100% T.P.F. e/ou Operações Compromissadas	Art. 7, I, b	100,0%	-	0,0%	55,9%	100,0%	64,3%	212.060.958,52	-	
3	F.I. Índice de Renda Fixa 100% T.P.F. e/ou Operações Compromissadas	Art. 7, I, c	100,0%	-	0,0%	0,0%	100,0%	0,0%	-	-	
4	Operações Compromissadas	Art. 7, II	5,0%	-	0,0%	0,0%	5,0%	0,0%	-	-	
5	F.I. de Renda Fixa	Art. 7, III, a	70,0%	70,0%	0,0%	4,4%	70,0%	12,0%	39.590.085,79	-	
6	F.I. de Índice de Renda Fixa	Art. 7, III, b	70,0%		0,0%	0,0%	70,0%	0,0%	-	-	
7	Ativos Financeiros de Renda Fixa de I.F.	Art. 7, IV	20,0%	-	0,0%	0,0%	20,0%	0,0%	-	-	
8	FIDC - Classe Sênior	Art. 7, V, a	10,0%	25,0%	0,0%	0,0%	0,0%	0,0%	-	-	
9	F.I. Renda Fixa de 'Crédito Privado'	Art. 7, V, b	10,0%		0,0%	0,0%	0,0%	0,0%	-	-	
10	F.I. em 85% de Debêntures	Art. 7, V, c	10,0%		0,0%	0,0%	0,0%	0,0%	-	-	
12	F.I. Ações	Art. 8, I	40,0%	-	40,0%	0,0%	20,7%	40,0%	11,9%	39.232.087,12	-
13	F.I. Ações em Índices de Renda Variável	Art. 8, II	40,0%	-		0,0%	0,0%	40,0%	0,0%	-	-
15	F.I. e F.I.C FI Multimercados	Art. 10, I	10,0%	15,0%		0,0%	4,9%	10,0%	5,4%	17.956.796,58	-
16	F.I. em Participações	Art. 10, II	5,0%			0,0%	0,0%	0,0%	0,0%	-	-
17	F.I. Ações - Mercado de Acesso	Art. 10, III	5%			0,0%	0,0%	0,0%	0,0%	-	-
19	F.I. Imobiliário	Art. 11	10%	-	0,0%	2,6%	8,0%	2,0%	6.672.620,77	-	
21	FIC e FIC FI - Renda Fixa - Dívida Externa	Art. 9º, I	10%	10%	0,0%	0,0%	10,0%	0,0%	-	-	
22	FIC - Aberto - Investimento no Exterior	Art. 9º, II	10%		0,0%	3,3%	10,0%	2,0%	6.589.023,33	-	
23	Fundos de Ações - BDR Nível I	Art. 9º, III	10%		0,0%	8,2%	10,0%	2,2%	7.423.244,22	-	
25	Empréstimo Consignado	Art. 12	10%	-	0,0%	0,0%	10,0%	0,0%	-	-	
27	DESENQUADRADO							0,0%	-	-	
28	DISPONIBILIDADE FINANCEIRA							0,1%	432.848,92	-	
11	TOTAL - RENDA FIXA							76,3%	251.651.044,31		
14	TOTAL - RENDA VARIÁVEL	Art. 8, §1º	40%					11,9%	39.232.087,12	-	
18	TOTAL - INVESTIMENTOS ESTRUTURADOS	Art. 10	15%	40%				5,4%	17.956.796,58	-	
20	TOTAL - FUNDOS IMOBILIÁRIOS	Art. 11	-					2,0%	6.672.620,77	-	
24	TOTAL - INVESTIMENTO NO EXTERIOR	Art. 9	10%	10%				4,2%	14.012.267,55	-	
26	TOTAL - EMPRÉSTIMO CONSIGNADO	Art. 12	-	-				0,0%	-	-	
27	TOTAL - DISPONIBILIDADE FINANCEIRA							0,1%	432.848,92		
27	PATRIMÔNIO TOTAL							100,0%	329.957.665,25		

*Conforme o Art. 7, § 7º, o Art. 8, § 3º, o Art. 10, § 2º, o Art. 11, § 2º o RPPS que comprovar a adoção de melhores práticas de gestão previdenciária à SPREV (PRÓ-GESTÃO), terão os Limites para aplicação dos recursos em Renda Fixa, Renda Variável, Investimentos Estruturados, Fundos Imobiliários e Empréstimo Consignado elevados.

2.3-POLÍTICA DE INVESTIMENTOS 2022 - LIMITE DE BENCHMARK - PREVIJUNO

Nº	ÍNDICES DE BENCHMARK	Limites do PAI		Carteira de Investimentos		ORIENTAÇÃO EM CASO DE DESENQUADRAMENTO DA CARTEIRA JUNTO A POLÍTICA DE INVESTIMENTO
		Mínimo	Máximo	Atualmente (%)	Atualmente (R\$)	
RENDA FIXA						
1	DI	0,0%	80,0%	10,2%	33.731.926,14	-
2	IRF - M 1	0,0%	50,0%	0,9%	3.094.333,55	-
3	IRF - M	0,0%	40,0%	0,1%	189.913,28	-
4	IRF - M 1+	0,0%	5,0%	0,0%	-	-
5	IMA - B 5	0,0%	60,0%	7,7%	25.545.087,35	-
6	IMA - B	0,0%	30,0%	18,8%	62.064.092,39	-
7	IMA - B 5+	0,0%	13,0%	4,3%	14.100.009,48	-
8	IMA - GERAL e IMA - GERAL ex-C	0,0%	12,8%	2,6%	8.587.303,06	-
9	IDKA 2, IDKA 3	0,0%	50,0%	1,5%	5.040.922,50	-
10	IPCA	0,0%	12,9%	2,6%	8.694.511,19	-
11	IPCA + TAXA DE JUROS	0,0%	30,0%	29,1%	96.010.207,74	-
RENDA VARIÁVEL E INVESTIMENTOS NO EXTERIOR						
13	ÍNDICES DE RENDA VARIÁVEL	0,0%	40,0%	4,5%	14.711.087,20	-
14	ÍNDICES DE INVESTIMENTO NO EXTERIOR	0,0%	10,0%	13,4%	44.068.822,09	-
15	DISPONIBILIDADE FINANCEIRA	0,0%	0,0%	0,1%	432.848,92	-

Os demais índices (Benchmark) não listados acima, e que por ventura o RPPS venha aplicar, não possuem limitação de aplicação conforme PAI em vigor.

3.1-ENQUADRAMENTO SOBRE SEGMENTOS E FUNDOS DE INVESTIMENTOS

RENDA FIXA

Nº	CNPJ	Fundo de Investimento	Valor Aplicado	(%) Recursos do RPPS sobre o FUNDO	Fundo Enquadrado?	Dispositivo da Resolução CMN 4.963/2021	(%) Recursos do RPPS sobre o SEGMENTO	Enquadrado?
1	10.347.195/0001-02	SAFRA SOBERANO REGIME PRÓPRIO FIC DE FI RF REF DI	2.558.759,60	0,78%	SIM	F.I. 100% T.P.F. e/ou Operações Compromissadas, Art. 7, I, b (100%)	64,27%	SIM
2	44.683.378/0001-02	FI CAIXA BRASIL 2023 TP RF	25.008.314,17	7,58%	SIM			
3	20.139.534/0001-00	FI CAIXA BRASIL 2030 III TP RF	3.258.280,00	0,99%	SIM			
4	20.139.595/0001-78	FI CAIXA BRASIL 2024 IV TP RF	8.030.095,00	2,43%	SIM			
5	18.598.288/0001-03	FI CAIXA BRASIL 2024 I TP RF	12.421.675,00	3,76%	SIM			
6	10.740.658/0001-93	FI CAIXA BRASIL IMA - B TP RF LP	8.835.282,62	2,68%	SIM			
7	14.508.605/0001-00	FI CAIXA BRASIL IRF - M TP RF LP	189.913,28	0,06%	SIM			
8	11.060.913/0001-10	FI CAIXA BRASIL IMA - B 5 TP RF LP	246.736,99	0,07%	SIM			
9	14.386.926/0001-71	FI CAIXA BRASIL IDKA IPCA 2 A TP RF LP	54.823,19	0,02%	SIM			
10	10.740.670/0001-06	FI CAIXA BRASIL IRF - M 1 TP RF	30.897,04	0,01%	SIM			
11	14.508.643/0001-55	FIC FI CAIXA BRASIL DISPONIBILIDADES RF	1.808.049,93	0,55%	SIM			
12	07.442.078/0001-05	BB PREVIDENCIÁRIO RF IMA - B TP FI	29.518.759,77	8,95%	SIM			
13	13.327.340/0001-73	BB PREVIDENCIÁRIO RF IMA - B 5 + FI	14.100.009,48	4,27%	SIM			
14	19.303.793/0001-46	BB PREVIDENCIÁRIO RF TP IPCA I	14.362.843,04	4,35%	SIM			
15	15.486.093/0001-83	BB PREVIDENCIÁRIO RF TP IPCA	51.231.788,15	15,53%	SIM			
16	25.078.994/0001-90	BB PREVIDENCIÁRIO RF ALOCAÇÃO ATIVA FIC FI	8.587.303,06	2,60%	SIM			
17	03.543.447/0001-03	BB PREVIDENCIÁRIO IMA - B 5 LP FIC FI	25.298.350,36	7,67%	SIM			
18	13.322.205/0001-35	BB PREVIDENCIÁRIO RF IDKA 2 TP FI	4.986.099,31	1,51%	SIM			
19	11.328.882/0001-35	BB PREVIDENCIÁRIO RF IRF - M 1 TP FIC FI	1.532.978,52	0,46%	SIM			
20	10.787.647/0001-69	SAFRA EXECUTIVE 2 FUNDO DE INVESTIMENTO RF	1.530.457,99	0,46%	SIM	F.I. de Renda Fixa, Art. 7, III, a (60%)	12,0%	SIM
21	30.568.193/0001-42	BNB SOBERANO FI RF	9.646.036,58	2,92%	SIM			
22	06.124.241/0001-29	BNB PLUS FIC FI RENDA FIXA LONGO PRAZO	15.244.825,24	4,62%	SIM			
23	02.296.928/0001-90	BB INSTITUCIONAL FI RF	2.036.461,39	0,62%	SIM			
24	35.292.588/0001-89	BB PREV RF ALOCAÇÃO ATIVA RETORNO TOTAL FIC FI	8.694.511,19	2,64%	SIM			
25	13.077.418/0001-49	BB PREVIDENCIÁRIO RF REF DI LP PERFIL FIC FI	2.437.793,40	0,74%	SIM			
(1) TOTAL DA CARTEIRA DE INVESTIMENTOS - RENDA FIXA			251.651.044,31	76,27%				

* PL - Patrimônio Líquido.

Referência: MAIO

RENDA VARIÁVEL

Nº	CNPJ	Fundo de Investimento	Valor Aplicado	(%) Recursos do RPPS sobre o FUNDO	Fundo Enquadrado?	Dispositivo da Resolução CMN 4.963/2021	(%) Recursos do RPPS sobre o SEGMENTO	Enquadrado?
26	63.375.216/0001-51	BNB SELEÇÃO FI AÇÕES	9.466.006,85	2,87%	SIM	F.I. Ações, Art. 8, I (30%)	11,9%	SIM
27	10.551.375/0001-01	FI AÇÕES CAIXA CONSTRUÇÃO CIVIL	2.050.873,45	0,62%	SIM			
28	10.577.512/0001-79	FI AÇÕES CAIXA CONSUMO	1.928.848,50	0,58%	SIM			
29	36.178.569/0001-99	BB AÇÕES BOLSA AMERICANA FIA	25.786.358,32	7,82%	SIM			
30	44.683.343/0001-73	FIC FI CAIXA CAPITAL PROTEGIDO BOLSA DE VALORES IV MULT	13.686.600,36	4,15%	SIM	F.I. e F.I.C FI Multimercados, Art. 10, I (10%)	5,4%	SIM
31	30.036.235/0001-02	FI CAIXA INDEXA BOLSA AMERICANA MULT LP	4.270.196,22	1,29%	SIM			
32	23.876.086/0001-16	JT PREV FII DESENVOLVIMENTO HABITACIONAL	4.917.343,55	1,49%	SIM	F.I. Imobiliário, Art. 11 (5%)	2,0%	SIM
33	17.098.794/0001-70	CAIXA RIO BRAVO F.I. IMOBILIÁRIO	1.265.358,40	0,38%	SIM			
34	20.716.161/0001-93	BB RECEBÍVEIS IMOBILIÁRIOS FI IMOBILIÁRIO – FII	489.918,82	0,15%	SIM			
(2) TOTAL DA CARTEIRA DE INVESTIMENTOS - RENDA VARIÁVEL			63.861.504,47	19,35%				

* PL - Patrimônio Líquido.

Referência: MAIO

INVESTIMENTO NO EXTERIOR

Nº	CNPJ	Fundo de Investimento	Valor Aplicado	(%) Recursos do RPPS sobre o FUNDO	Fundo Enquadrado?	Dispositivo da Resolução CMN 4.963/2021	(%) Recursos do RPPS sobre o SEGMENTO	Enquadrado?
35	28.578.897/0001-54	BB AÇÕES ALOCAÇÃO ETF IE FIA	3.281.717,27	0,99%	SIM	FIC - Aberto - Investimento no Exterior, Art. 9º, II (10%)	2,0%	SIM
36	28.578.936/0001-13	BB AÇÕES NORDEA GLOBAL CLIMATE AND ENVIRONMENT IE FI	3.307.306,05	1,00%	SIM			
37	39.247.602/0001-83	BB AÇÕES BOLSAS EMERGENTES FIC FIA - BDR ETF NÍVEL I	5.885.998,22	1,78%	SIM	Fundos de Ações - BDR Nível I, Art. 9º, III (10%)	2,2%	SIM
38	39.272.865/0001-42	BB AÇÕES BOLSAS ASIÁTICAS EX-JAPÃO FIC FIA - BDR ETF NÍVEL I	1.537.246,00	0,47%	SIM			
(3) TOTAL DA CARTEIRA DE INVESTIMENTOS - INVESTIMENTOS NO EXTERIOR			14.012.267,55	4,25%				

* PL - Patrimônio Líquido.

Referência: MAIO

3.1.1-DISPONIBILIDADE FINANCEIRA E TOTAL POR SEGMENTO

Nº	DISPONIBILIDADE FINANCEIRA (Conta Corrente)		
1	Caixa Econômica Federal	431.335,09	0,13%
2	Banco Bradesco S.A.	1.513,83	0,0005%
(4)	TOTAL DISPONIBILIDADE FINANCEIRA (Conta Corrente)	432.848,92	0,13%

TOTAL DA CARTEIRA DE INVESTIMENTOS DO RPPS			
(1)	TOTAL DA CARTEIRA DE INVESTIMENTOS - RENDA FIXA	251.651.044,31	76,27%
(2)	TOTAL DA CARTEIRA DE INVESTIMENTOS - RENDA VARIÁVEL	63.861.504,47	19,35%
(3)	TOTAL DA CARTEIRA DE INVESTIMENTOS - INVESTIMENTOS NO EXTERIOR	14.012.267,55	4,25%
(4)	TOTAL DISPONIBILIDADE FINANCEIRA (Conta Corrente)	432.848,92	0,13%
PATRIMÔNIO LÍQUIDO TOTAL (1 + 2 + 3 + 4)		329.957.665,25	100,00%

* PL - Patrimônio Líquido.

Referência: MAIO

3.2-ENQUADRAMENTO SOBRE O PATRIMÔNIO LÍQUIDO DOS FUNDOS

Dispositivo da Resolução CMN 4.963/2021	Nº	CNPJ	Fundo de Investimento	Valor Aplicado	Patrimônio Líquido do Fundo de Investimento	(%) Recursos do RPPS sobre o PL* do FUNDO	Enquadrado?
Art. 19 - As aplicações deverão representar até 15% do patrimônio líquido do fundo.	1	13.077.418/0001-49	BB PREVIDENCIÁRIO RF REF DI LP PERFIL FIC FI	2.437.793,40	9.967.340.356,95	0,024%	SIM
	2	11.328.882/0001-35	BB PREVIDENCIÁRIO RF IRF - M 1 TP FIC FI	1.532.978,52	5.107.140.425,93	0,030%	SIM
	3	13.322.205/0001-35	BB PREVIDENCIÁRIO RF IDKA 2 TP FI	4.986.099,31	9.450.283.491,65	0,053%	SIM
	4	03.543.447/0001-03	BB PREVIDENCIÁRIO IMA - B 5 LP FIC FI	25.298.350,36	6.992.058.203,56	0,362%	SIM
	5	25.078.994/0001-90	BB PREVIDENCIÁRIO RF ALOCAÇÃO ATIVA FIC FI	8.587.303,06	5.396.025.552,32	0,159%	SIM
	6	15.486.093/0001-83	BB PREVIDENCIÁRIO RF TP IPCA	51.231.788,15	2.293.984.372,74	2,233%	SIM
	7	19.303.793/0001-46	BB PREVIDENCIÁRIO RF TP IPCA I	14.362.843,04	545.044.131,64	2,635%	SIM
	8	35.292.588/0001-89	BB PREV RF ALOCAÇÃO ATIVA RETORNO TOTAL FIC FI	8.694.511,19	3.819.723.058,42	0,228%	SIM
	9	13.327.340/0001-73	BB PREVIDENCIÁRIO RF IMA - B 5 + FI	14.100.009,48	772.476.623,73	1,825%	SIM
	10	07.442.078/0001-05	BB PREVIDENCIÁRIO RF IMA - B TP FI	29.518.759,77	6.293.749.685,70	0,469%	SIM
	11	20.716.161/0001-93	BB RECEBÍVEIS IMOBILIÁRIOS FI IMOBILIÁRIO – FII	489.918,82	50.706.598,39	0,966%	SIM
	12	36.178.569/0001-99	BB AÇÕES BOLSA AMERICANA FIA	25.786.358,32	1.775.533.709,26	1,452%	SIM
	13	28.578.936/0001-13	BB AÇÕES NORDEA GLOBAL CLIMATE AND ENVIRONMENT IE FI	3.307.306,05	702.295.127,23	0,471%	SIM
	14	28.578.897/0001-54	BB AÇÕES ALOCAÇÃO ETF IE FIA	3.281.717,27	160.820.236,51	2,041%	SIM
	15	39.272.865/0001-42	BB AÇÕES BOLSAS ASIÁTICAS EX-JAPÃO FIC FIA - BDR ETF NÍVEL I	1.537.246,00	69.351.716,88	2,217%	SIM
	16	39.247.602/0001-83	BB AÇÕES BOLSAS EMERGENTES FIC FIA - BDR ETF NÍVEL I	5.885.998,22	20.348.377,51	28,926%	NÃO
	17	02.296.928/0001-90	BB INSTITUCIONAL FI RF	2.036.461,39	1.286.486.788,65	0,158%	SIM
	18	14.508.643/0001-55	FIC FI CAIXA BRASIL DISPONIBILIDADES RF	1.808.049,93	764.814.820,33	0,236%	SIM
	19	10.740.670/0001-06	FI CAIXA BRASIL IRF - M 1 TP RF	30.897,04	5.274.375.201,05	0,001%	SIM
	20	14.386.926/0001-71	FI CAIXA BRASIL IDKA IPCA 2 A TP RF LP	54.823,19	11.182.665.779,99	0,0005%	SIM

* PL - Patrimônio Líquido.

Referência: MAIO

Continuação.....

Dispositivo da Resolução CMN 4.963/2021	Nº	CNPJ	Fundo de Investimento	Valor Aplicado	Patrimônio Líquido do Fundo de Investimento	(%) Recursos do RPPS sobre o PL* do FUNDO	Enquadrado?
Art. 19 - As aplicações deverão representar até 15% do patrimônio líquido do fundo.	21	11.060.913/0001-10	FI CAIXA BRASIL IMA - B 5 TP RF LP	246.736,99	12.390.634.636,61	0,002%	SIM
	22	14.508.605/0001-00	FI CAIXA BRASIL IRF - M TP RF LP	189.913,28	712.575.451,32	0,027%	SIM
	23	10.740.658/0001-93	FI CAIXA BRASIL IMA - B TP RF LP	8.835.282,62	4.185.112.705,47	0,211%	SIM
	24	18.598.288/0001-03	FI CAIXA BRASIL 2024 I TP RF	12.421.675,00	474.241.047,59	2,619%	SIM
	25	20.139.595/0001-78	FI CAIXA BRASIL 2024 IV TP RF	8.030.095,00	2.159.396.684,37	0,372%	SIM
	26	20.139.534/0001-00	FI CAIXA BRASIL 2030 III TP RF	3.258.280,00	225.244.392,78	1,447%	SIM
	27	30.036.235/0001-02	FI CAIXA INDEXA BOLSA AMERICANA MULT LP	4.270.196,22	2.423.271.241,40	0,176%	SIM
	28	10.577.512/0001-79	FI AÇÕES CAIXA CONSUMO	1.928.848,50	188.306.309,55	1,024%	SIM
	29	17.098.794/0001-70	CAIXA RIO BRAVO F.I. IMOBILIÁRIO	1.265.358,40	132.926.744,20	0,952%	SIM
	30	10.551.375/0001-01	FI AÇÕES CAIXA CONSTRUÇÃO CIVIL	2.050.873,45	202.943.967,44	1,011%	SIM
	31	44.683.343/0001-73	FIC FI CAIXA CAPITAL PROTEGIDO BOLSA DE VALORES IV MULT	13.686.600,36	120.402.626,19	11,367%	SIM
	32	44.683.378/0001-02	FI CAIXA BRASIL 2023 TP RF	25.008.314,17	2.988.175.949,12	0,837%	SIM
	33	06.124.241/0001-29	BNB PLUS FIC FI RENDA FIXA LONGO PRAZO	15.244.825,24	1.013.339.293,67	1,504%	SIM
	34	30.568.193/0001-42	BNB SOBERANO FI RF	9.646.036,58	666.050.324,36	1,448%	SIM
	35	63.375.216/0001-51	BNB SELEÇÃO FI AÇÕES	9.466.006,85	65.788.703,53	14,388%	SIM
	36	10.787.647/0001-69	SAFRA EXECUTIVE 2 FUNDO DE INVESTIMENTO RF	1.530.457,99	451.245.064,91	0,339%	SIM
	37	10.347.195/0001-02	SAFRA SOBERANO REGIME PRÓPRIO FIC DE FI RF REF DI	2.558.759,60	3.429.876.365,58	0,075%	SIM
	38	23.876.086/0001-16	JT PREV FII DESENVOLVIMENTO HABITACIONAL	4.917.343,55	21.687.363,94	22,674%	NÃO
TOTAL DA CARTEIRA DE INVESTIMENTO				329.524.816,33			
TOTAL DISPONIBILIDADE FINANCEIRA (Conta Corrente)				432.848,92			
PATRIMÔNIO LÍQUIDO				329.957.665,25			

* PL - Patrimônio Líquido.

Referência: MAIO

3.3-ENQUADRAMENTO DOS FUNDOS DE INVESTIMENTOS QUE RECEBEM COTAS DE FI

FIC - Fundo de Investimento em Cotas	Distribuição das cotas do FIC	Valor Aplicado no Fundo (R\$)	(%) Recursos do RPPS sobre o FUNDO	Patrimônio Líquido do FI	(%) Recursos do RPPS sobre o PL* do FUNDO	ENQUADRADO?	Dispositivo da Resolução CMN 4.963/2021	(%) Recursos do RPPS sobre o SEGMENTO
FI - Fundo de Investimento								
BB PREVIDENCIÁRIO RF ALOCAÇÃO ATIVA FIC FI	100,00%	8.587.303,06	2,60%	5.396.025.552,32	0,159%	SIM		
BB PREVIDENCIÁRIO RF IRF-M TÍTULOS PÚBLICOS FI	25,07%	2.152.775,07	0,65%	3.694.753.029,30	0,058266%	SIM		
BB PREVIDENCIÁRIO RF IMA-B TP FI	11,50%	987.883,37	0,30%	6.293.749.685,70	0,015696%	SIM		
BB TOP RF IRF-M 1 FI	42,07%	3.612.950,55	1,09%	2.274.082.298,59	0,158875%	SIM		
BB TOP RF IMA-B 5 ALOCAÇÃO FI	10,86%	932.306,89	0,28%	688.521.305,19	0,135407%	SIM		
BB TOP RF IMA-B 5+ FI	10,49%	900.556,53	0,27%	657.804.194,10	0,136903%	SIM		
BB PREVIDENCIÁRIO IMA - B 5 LP FIC FI	100,00%	25.298.350,36	7,67%	6.992.058.203,56	0,362%	SIM		
BB TOP RF IMA-B 5 LP FI	100,00%	25.298.881,76	7,67%	9.329.824.689,57	0,271161%	SIM	F.I. 100% T.P.F. e/ou Operações Compromissadas, Art. 7, I, b (100%)	SIM
BB PREVIDENCIÁRIO RF IRF - M 1 TP FIC FI	100,00%	1.532.978,52	0,46%	5.107.140.425,93	0,030%	SIM		
BB IRF-M 1 FI DE RF	100,00%	1.533.011,03	0,46%	5.107.187.488,10	0,030017%	SIM		
FIC FI CAIXA BRASIL DISPONIBILIDADES RF	100,00%	1.808.049,93	0,55%	764.814.820,33	0,236%	SIM		
FI CAIXA MASTER LIQUIDEZ RF CP	100,02%	1.808.433,12	0,55%	44.725.389.866,52	0,004043%	SIM		
SAFRA SOBERANO REGIME PRÓPRIO FIC DE FI RF REF DI	100,00%	2.558.759,60	0,78%	3.429.876.365,58	0,075%	SIM		
SAFRA SOBERANO REGIME PRÓPRIO II FIC FI RF REF DI	100,01%	2.558.968,78	0,78%	3.743.492.626,96	0,068358%	SIM		
BB PREV RF ALOCAÇÃO ATIVA RETORNO TOTAL FIC FI	100,00%	8.694.511,19	2,64%	3.819.723.058,42	0,228%	SIM		
BB PREVIDENCIÁRIO RF IRF-M TÍTULOS PÚBLICOS FI	14,77%	1.284.061,27	0,39%	3.694.753.029,30	0,034754%	SIM		
BB PREVIDENCIÁRIO RF IMA-B TP FI	29,88%	2.597.773,73	0,79%	6.293.749.685,70	0,041275%	SIM		
BB RF REFERENCIADO DI TITULOS PUBLICOS FI LP	55,29%	4.807.430,60	1,46%	21.212.579.613,01	0,022663%	SIM	F.I. de Renda Fixa, Art. 7, III, a (60%)	SIM
BB TOP RF IRF-M 1 FI	0,04%	3.698,23	0,00%	2.274.082.298,59	0,000163%	SIM		
BNB PLUS FIC FI RENDA FIXA LONGO PRAZO	98,96%	15.244.825,24	4,62%	1.013.339.293,67	1,504%	SIM		
BNB MASTER 60 FI RF LP	97,39%	14.847.264,97	4,50%	1.029.638.440,52	1,441988%	SIM		
BB PREVIDENCIÁRIO RF REF DI LP PERFIL FIC FI	100,00%	2.437.793,40	0,74%	9.967.340.356,95	0,024%	SIM		
BB TOP DI RF REFERENCIADO DI LP FI	100,00%	2.437.837,13	0,74%	24.714.041.264,02	0,009864%	SIM		

Continuação....

FIC - Fundo de Investimento em Cotas		Distribuição das cotas do FIC	Valor Aplicado no Fundo (R\$)	(%) Recursos do RPPS sobre o FUNDO	Patrimônio Líquido do FI	(%) Recursos do RPPS sobre o PL* do FUNDO	ENQUADRADO ?	Dispositivo da Resolução CMN 4.963/2021	(%) Recursos do RPPS sobre o SEGMENTO
FI - Fundo de Investimento									
BB AÇÕES BOLSA AMERICANA FIA		6,63%	25.786.358,32	7,82%	1.775.533.709,26	1,452%	SIM		
	BB TOP MULTIMERCADO DELTA FI	0,23%	59.346,62	0,02%	111.260.434,32	0,053340%	SIM		
	ISHARES IBOVESPA FUNDO DE ÍNDICE	39,37%	10.151.733,34	3,08%	13.970.927.673,11	0,072663%	SIM		
	ISHARES S&P 500 FIC FUNDO DE ÍNDICE - IE	0,03%	8.584,42	0,00%	3.476.145.574,80	0,000247%	SIM		
	BB ETF IBOVESPA FUNDO DE INDICE	38,09%	9.822.618,44	2,98%	1.009.928.982,81	0,972605%	SIM		
FI AÇÕES CAIXA CONSUMO		0,26%	1.928.848,50	0,58%	188.306.309,55	1,024%	SIM	F.I. Ações, Art. 8, I (30%)	SIM
	FI CAIXA MASTER CONSERVADOR RF REFERENCIADO DI	1,35%	25.963,47	0,01%	16.303.007.567,84	0,000159%	SIM		
FI AÇÕES CAIXA CONSTRUÇÃO CIVIL		3,31%	2.050.873,45	0,62%	202.943.967,44	1,011%	SIM		
	FI CAIXA MASTER CONSERVADOR RF REFERENCIADO DI	0,69%	14.243,40	0,00%	16.303.007.567,84	0,000087%	SIM		
BNB SELEÇÃO FI AÇÕES		5,47%	9.466.006,85	2,87%	65.788.703,53	14,388%	SIM		
	ISHARES IBOVESPA FUNDO DE ÍNDICE	8,22%	778.073,66	0,24%	13.970.927.673,11	0,005569%	SIM		
	ISHARES BM&FBOVESPA SMALL CAP FUNDO DE ÍNDICE	4,03%	381.508,65	0,12%	1.995.180.883,25	0,019122%	SIM		
	ISHARES S&P 500 FIC FUNDO DE ÍNDICE - IE	0,93%	88.146,00	0,03%	3.476.145.574,80	0,002536%	SIM		
FIC FI CAIXA CAPITAL PROTEGIDO BOLSA DE VALORES IV MULT		100,00%	13.686.600,36	4,15%	120.402.626,19	11,367%	SIM	F.I. e F.I.C FI Multimercados, Art. 10, I (10%)	SIM
	FI CAIXA MASTER CAPITAL PROTEGIDO BOLSA DE VALORES IV M	93,24%	12.761.953,24	3,87%	112.428.065,22	11,351217%	SIM		
	FI CAIXA MASTER TPF RF LP	6,84%	935.641,37	0,28%	1.730.803.170,40	0,054058%	SIM		
BB AÇÕES BOLSAS EMERGENTES FIC FIA - BDR ETF NÍVEL I		100,00%	5.885.998,22	1,78%	20.348.377,51	28,926%	NÃO	Fundos de Ações - BDR Nível I, Art. 9º, III (10%)	SIM
	BB TOP AÇÕES BOLSAS EMERGENTES FIA - BDR ETF NÍVEL	100,05%	5.888.770,42	1,78%	20.354.106,92	28,931608%	NÃO		
BB AÇÕES BOLSAS ASIÁTICAS EX-JAPÃO FIC FIA - BDR ETF NÍVEL I		100,00%	1.537.246,00	0,47%	69.351.716,88	2,217%	SIM		
	BB TOP AÇÕES BOLSAS ASIÁTICAS EX-JAPÃO FIA - BDR ET	100,03%	1.537.778,11	0,47%	69.551.555,77	2,210990%	SIM		

3.4-MOVIMENTAÇÃO DAS COTAS APLICADAS NOS FUNDOS DE INVESTIMENTO

Nº	Agência	Conta	Fundo de Investimento	CNPJ	Valor da Cota		Quantidade de Cotas			
					Inicial *	Final **	Inicial *	Aplicação	Resgate	Final **
1	0032	006.00000051-9	FI CAIXA BRASIL IDKA IPCA 2 A TP RF LP	14.386.926/0001-71	R\$ 2,641307	R\$ 2,663842	20580,494803	0,0000000	0,0000000	20580,494803
2	0032	006.00000347-0	FI CAIXA BRASIL IMA - B TP RF LP	10.740.658/0001-93	R\$ 3,770140	R\$ 3,806556	12723,616300	0,0000000	0,0000000	12723,616300
3	0032	006.00000051-9	FI CAIXA BRASIL IMA - B TP RF LP	10.740.658/0001-93	R\$ 11,310420	R\$ 3,806556	2795254,193908	0,0000000	1300574,2285260	1494679,965381
4	0032	006.00000051-9	FI CAIXA BRASIL IMA - B 5 TP RF LP	11.060.913/0001-10	R\$ 7,096662	R\$ 3,575463	66448,474947	0,0000000	0,0000000	66448,474947
5	0032	006.00000347-0	FI CAIXA BRASIL IMA - B 5 TP RF LP	11.060.913/0001-10	R\$ 3,548331	R\$ 3,575465	2559,924423	0,0000000	0,0000000	2559,924423
6	0032	006.00000347-0	FI CAIXA BRASIL IRF - M TP RF LP	14.508.605/0001-00	R\$ 2,331406	R\$ 2,345135	67857,708684	0,0000000	0,0000000	67857,708684
7	0032	006.00000347-0	FI CAIXA BRASIL IRF - M 1 TP RF	10.740.670/0001-06	R\$ 2,762894	R\$ 2,788535	1731,203078	0,0000000	0,0000000	1731,203078
8	0032	006.00000051-9	FI CAIXA BRASIL IRF - M 1 TP RF	10.740.670/0001-06	R\$ 2,762892	R\$ 2,788534	9348,827895	0,0000000	0,0000000	9348,827895
9	0032	006.00000051-9	FI CAIXA BRASIL 2024 I TP RF	18.598.288/0001-03	R\$ 1,758893	R\$ 1,774525	7000000,000000	0,0000000	0,0000000	7000000,000000
10	0032	006.00000051-9	FI CAIXA BRASIL 2024 IV TP RF	20.139.595/0001-78	R\$ 1,591888	R\$ 1,606019	5000000,000000	0,0000000	0,0000000	5000000,000000
11	0032	006.00000051-9	FI CAIXA BRASIL 2030 III TP RF	20.139.534/0001-00	R\$ 1,611120	R\$ 1,629140	2000000,000000	0,0000000	0,0000000	2000000,000000
12	0032	006.00000051-9	FI CAIXA BRASIL IRF - M TP RF LP	14.508.605/0001-00	R\$ 2,331406	R\$ 2,345135	13124,099312	0,0000000	0,0000000	13124,099312
13	0032	006.00000050-0	FI CAIXA BRASIL IMA - B TP RF LP	10.740.658/0001-93	R\$ 3,770140	R\$ 3,806556	828448,250151	0,0000000	14781,9153060	813666,334845
14	0032	006.00000050-0	FIC FI CAIXA BRASIL DISPONIBILIDADES RF	14.508.643/0001-55	R\$ 3,994702	R\$ 2,015089	232930,837440	0,0000000	43195,0235690	189735,813863
15	0032	006.00000051-9	FIC FI CAIXA BRASIL DISPONIBILIDADES RF	14.508.643/0001-55	R\$ 3,994703	R\$ 4,030178	765800,452394	820413,1875610	880777,5891750	705436,050775
16	0032	006.00000347-0	FIC FI CAIXA BRASIL DISPONIBILIDADES RF	14.508.643/0001-55	R\$ 1,997351	R\$ 2,015088	2083,760333	0,0000000	0,0000000	2083,760333
17	0032	013.00052159-7	FI CAIXA BRASIL 2023 TP RF	44.683.378/0001-02	R\$ 1,055702	R\$ 1,026696	24358048,304422	0,0000000	0,0000000	24358048,304422
18	433-2	49756-8	BB PREVIDENCIÁRIO RF IMA - B TP FI	07.442.078/0001-05	R\$ 6,673600	R\$ 6,737631	1061843,770460	306551,9186850	0,0000000	1368395,689145
19	433-2	49756-8	BB PREVIDENCIÁRIO RF IRF - M 1 TP FIC FI	11.328.882/0001-35	R\$ 2,879616	R\$ 2,906155	100496,848449	0,0000000	0,0000000	100496,848449
20	433-2	49756-8	BB PREVIDENCIÁRIO RF IMA - B 5 + FI	13.327.340/0001-73	R\$ 3,390430	R\$ 3,428049	1005361,896179	0,0000000	0,0000000	1005361,896179
21	433-2	49756-8	BB PREVIDENCIÁRIO RF IDKA 2 TP FI	13.322.205/0001-35	R\$ 3,187702	R\$ 3,212407	724676,961324	0,0000000	0,0000000	724676,961324
22	433-2	49756-8	BB PREVIDENCIÁRIO RF ALOCAÇÃO ATIVA FIC FI	25.078.994/0001-90	R\$ 1,560326	R\$ 1,573083	1474939,946943	0,0000000	0,0000000	1474939,946943
23	433-2	49756-8	BB PREV RF ALOCAÇÃO ATIVA RETORNO TOTAL FIC FI	35.292.588/0001-89	R\$ 1,102927	R\$ 1,113179	2110326,135238	0,0000000	0,0000000	2110326,135238
24	433-2	34700-0	BB PREVIDENCIÁRIO IMA - B 5 LP FIC FI	03.543.447/0001-03	R\$ 68,018433	R\$ 45,694732	864158,003456	243118,4448410	0,0000000	1107276,448297
25	433-2	34700-0	BB PREVIDENCIÁRIO RF IMA - B TP FI	07.442.078/0001-05	R\$ 26,694400	R\$ 13,475262	2088655,510768	924126,7309810	0,0000000	3012782,241749
26	433-2	34700-0	BB PREVIDENCIÁRIO RF TP IPCA I	19.303.793/0001-46	R\$ 2,760452	R\$ 2,778476	5169324,126997	0,0000000	0,0000000	5169324,126997
27	433-2	34700-0	BB PREVIDENCIÁRIO RF IRF - M 1 TP FIC FI	11.328.882/0001-35	R\$ 2,879616	R\$ 2,906155	426996,943843	0,0000000	0,0000000	426996,943843
28	433-2	34700-0	BB PREVIDENCIÁRIO RF IMA - B 5 + FI	13.327.340/0001-73	R\$ 3,390430	R\$ 6,856098	3082921,609715	24846,1187490	0,0000000	3107767,728464
29	433-2	34700-0	BB PREVIDENCIÁRIO RF IDKA 2 TP FI	13.322.205/0001-35	R\$ 3,187702	R\$ 3,212407	827461,302573	0,0000000	0,0000000	827461,302573
30	433-2	34700-0	BB PREVIDENCIÁRIO RF ALOCAÇÃO ATIVA FIC FI	25.078.994/0001-90	R\$ 1,560326	R\$ 1,573083	3983958,863759	0,0000000	0,0000000	3983958,863759
31	433-2	34700-0	BB PREV RF ALOCAÇÃO ATIVA RETORNO TOTAL FIC FI	35.292.588/0001-89	R\$ 1,102927	R\$ 1,113179	5700199,882258	0,0000000	0,0000000	5700199,882258
32	433-2	49756-8	BB PREVIDENCIÁRIO RF TP IPCA	15.486.093/0001-83	R\$ 2,743485	R\$ 2,757416	1553080,238801	0,0000000	43248,3442730	1509831,894528
33	433-2	34700-0	BB PREVIDENCIÁRIO RF TP IPCA	15.486.093/0001-83	R\$ 2,743485	R\$ 2,757416	17558764,098882	0,0000000	488955,7124390	17069808,386443
34	433-2	49756-8	BB PREVIDENCIÁRIO RF REF DI LP PERFIL FIC FI	13.077.418/0001-49	R\$ 2,489332	R\$ 2,515873	230519,567009	0,0000000	0,0000000	230519,567009
35	433-2	34700-0	BB INSTITUCIONAL FI RF	02.296.928/0001-90	R\$ 9,899350	R\$ 10,004387	203556,845505	0,0000000	0,0000000	203556,845505

Continuação...

Nº	Agência	Conta	Fundo de Investimento	CNPJ	Valor da Cota		Quantidade de Cotas			
					Inicial *	Final **	Inicial *	Aplicação	Resgate	Final **
36	433-2	34700-0	BB PREVIDENCIÁRIO RF REF DI LP PERFIL FIC FI	13.077.418/0001-49	R\$ 2,489332	R\$ 2,515873	738445,585651	0,0000000	0,0000000	738445,585651
37		17.905-2	BNB PLUS FIC FI RENDA FIXA LONGO PRAZO	06.124.241/0001-29	R\$ 5,695084	R\$ 5,754068	2649399,563000	0,0000000	0,0000000	2649399,563000
38	29	17.905-2	BNB SOBERANO FI RF	30.568.193/0001-42	R\$ 1,111785	R\$ 1,123596	8584968,776000	0,0000000	0,0000000	8584968,776000
39	03700	367928	SAFRA EXECUTIVE 2 FUNDO DE INVESTIMENTO RF	10.787.647/0001-69	R\$ 302,968029	R\$ 305,651940	5007,192135	0,0000000	0,0000000	5007,192135
40	03700	367928	SAFRA SOBERANO REGIME PRÓPRIO FIC DE FI RF REF DI	10.347.195/0001-02	R\$ 515,797939	R\$ 521,218274	4909,190122	0,0000000	0,0000000	4909,190122
41	0032	006.00000051-9	FI AÇÕES CAIXA CONSTRUÇÃO CIVIL	10.551.375/0001-01	R\$ 1,181598	R\$ 1,127890	1818327,539310	0,0000000	0,0000000	1818327,539310
42	0032	006.00000051-9	FI AÇÕES CAIXA CONSUMO	10.577.512/0001-79	R\$ 1,392721	R\$ 1,349247	1429574,052849	0,0000000	0,0000000	1429574,052849
43	0032	006.00000051-9	FIC FI CAIXA CAPITAL PROTEGIDO BOLSA DE VALORES IV MULT	44.683.343/0001-73	R\$ 1,113105	R\$ 1,118054	12241451,478687	0,0000000	0,0000000	12241451,478687
44			CAIXA RIO BRAVO F.I. IMOBILIÁRIO	17.098.794/0001-70	R\$ 85,362971	R\$ 84,357227	15000,000000	0,0000000	0,0000000	15000,000000
45	0032	006.00000051-9	FI CAIXA INDEXA BOLSA AMERICANA MULT LP	30.036.235/0001-02	R\$ 1,566426	R\$ 1,581673	2699797,123410	0,0000000	0,0000000	2699797,123410
46	433-2	49756-8	JT PREV FII DESENVOLVIMENTO HABITACIONAL	23.876.086/0001-16	R\$ 101,374623	R\$ 101,024219	48674,897867	0,0000000	0,0000000	48674,897867
47	433-2	49756-8	BB AÇÕES NORDEA GLOBAL CLIMATE AND ENVIRONMENT IE FI	28.578.936/0001-13	R\$ 2,261132	R\$ 2,149847	854870,421476	0,0000000	0,0000000	854870,421476
48	433-2	49756-8	BB AÇÕES ALOCAÇÃO ETF IE FIA	28.578.897/0001-54	R\$ 1,775452	R\$ 1,704391	581500,534814	0,0000000	0,0000000	581500,534814
49	433-2	49756-8	BB AÇÕES BOLSA AMERICANA FIA	36.178.569/0001-99	R\$ 1,477429	R\$ 1,487766	2898327,755904	0,0000000	0,0000000	2898327,755904
50	433-2	34700-0	BB AÇÕES NORDEA GLOBAL CLIMATE AND ENVIRONMENT IE FI	28.578.936/0001-13	R\$ 2,261132	R\$ 2,149847	683521,278886	0,0000000	0,0000000	683521,278886
51	433-2	34700-0	BB AÇÕES ALOCAÇÃO ETF IE FIA	28.578.897/0001-54	R\$ 1,775452	R\$ 1,704391	1343947,963712	0,0000000	0,0000000	1343947,963712
52	433-2	34700-0	BB AÇÕES BOLSA AMERICANA FIA	36.178.569/0001-99	R\$ 1,477429	R\$ 1,487766	14433936,877022	0,0000000	0,0000000	14433936,877022
53	433-2	34700-0	BB AÇÕES BOLSAS EMERGENTES FIC FIA - BDR ETF NÍVEL I	39.247.602/0001-83	R\$ 0,888022	R\$ 0,908112	6481576,387322	0,0000000	0,0000000	6481576,387322
54	433-2	34700-0	BB AÇÕES BOLSAS ASIÁTICAS EX-JAPÃO FIC FIA - BDR ETF NÍVEL I	39.272.865/0001-42	R\$ 0,853546	R\$ 0,874551	1757753,675774	0,0000000	0,0000000	1757753,675774
55	29	17.905-2	BNB SELEÇÃO FI AÇÕES	63.375.216/0001-51	R\$ 136,168993	R\$ 140,596476	67327,483000	0,0000000	0,0000000	67327,483000
56			BB RECEBÍVEIS IMOBILIÁRIOS FI IMOBILIÁRIO - FII	20.716.161/0001-93	R\$ 48,580634	R\$ 48,991882	10000,000000	0,0000000	0,0000000	10000,000000

* Informação baseada no último dia útil do mês anterior (29/04/2022).

** informações baseada no último dia útil do mês (31/05/2022).

3.5-ENQUADRAMENTO SOBRE OS RECURSOS DE TERCEIROS DOS GESTORES

Nº	Gestor de Recursos	Recursos do RPPS aplicado no Gestor	Total de Recursos de Terceiros geridos pelo GESTOR	(%) Recursos do RPPS sobre o PL* do GESTOR	Enquadrado?
1	BB Gestão de Recursos DTVM S.A.	202.585.523,54	1.541.513.142.178,84	0,013%	SIM
2	Caixa Econômica Federal	1.265.358,40	581.317.016.298,85	0,0002%	SIM
3	PLANNER CORRETORA DE VALORES S/A	4.917.343,55	5.004.907.688,19	0,098%	SIM
4	BANCO DO NORDESTE DO BRASIL SA	34.356.868,67	6.722.667.085,13	0,51%	SIM
5	Rio Bravo Investimentos LTDA	489.918,82	396.270.420.047,76	0,0001%	SIM
6	J. Safra Asset Management LTDA.	2.558.759,60	92.651.771.153,18	0,0028%	SIM
7	BANCO J. SAFRA S.A.	1.530.457,99	90.696.903.091,81	0,0017%	SIM
8	CAIXA ASSET DTVM	81.820.585,75	463.989.909.734,25	0,018%	SIM
TOTAL DA CARTEIRA DE INVESTIMENTO		329.524.816,33			
TOTAL DISPONIBILIDADE FINANCEIRA (Conta Corrente)		432.848,92			
PATRIMÔNIO LÍQUIDO		329.957.665,25			

* PL - Patrimônio Líquido.

Referência: MAIO

4-SEPARAÇÃO DOS RECURSOS - PROVISÃO DE CAIXA

PROVISÃO DE CAIXA DEFINIDA NO PAI/2022?

SEPARAÇÃO DOS RECURSOS	VALOR (em R\$)	Percentual sobre Patrimônio Líquido *
PROVISÃO DE CAIXA CONTIDA NO PAI/2022?	59.063.357,71	20,8%

*POSIÇÃO DA CARTEIRA (R\$) EM 31/10/2021.

ATUALIZAÇÃO DOS VALORES EM PROVISÃO DE CAIXA

SEPARAÇÃO DOS RECURSOS	VALOR APLICADO (em R\$)	% dos Recursos em Fundos para Provisão de Caixa
Valor Atualizado em Fundos para Provisão de Caixa (Curto Prazo)	32.352.004,91	9,8%

Referência: MAIO

NECESSIDADE ATUAL DE PROVISÃO DE CAIXA

NECESSIDADE ATUAL DA PROVISÃO DE CAIXA	VALOR (em R\$)	% dos Recursos em Fundos para Provisão de Caixa
Valor Atual da Provisão da Caixa	36.346.681,67	11,0%

Referência: MAIO

A Política de Investimento determina que parte dos recursos acumulados sejam separados por **PROVISÃO DE CAIXA**. Essa separação tem o intuito de amenizar os efeitos da volatilidade do mercado, sobre os recursos utilizados no curto prazo, em casos de interrupção no Fluxo de caixa (repasse e outras receitas).

4.1-PLANEJAMENTO FINANCEIRO

Provisão de Caixa	Banco	Agência	Conta	Valor (R\$)	Fundo de Investimento
RESERVAS DE CURTO PRAZO	CAIXA	0032	006.00000347-0	4.827,52	FI CAIXA BRASIL IRF - M 1 TP RF
	CAIXA	0032	006.00000051-9	26.069,52	FI CAIXA BRASIL IRF - M 1 TP RF
	CAIXA	0032	006.00000050-0	382.334,55	FIC FI CAIXA BRASIL DISPONIBILIDADES RF
	CAIXA	0032	006.00000051-9	1.421.516,42	FIC FI CAIXA BRASIL DISPONIBILIDADES RF
	CAIXA	0032	006.00000347-0	4.198,96	FIC FI CAIXA BRASIL DISPONIBILIDADES RF
	BB	433-2	49756-8	292.059,38	BB PREVIDENCIÁRIO RF IRF - M 1 TP FIC FI
	BB	433-2	34700-0	1.240.919,14	BB PREVIDENCIÁRIO RF IRF - M 1 TP FIC FI
	SANTANDER	29	17.905-2	15.244.825,24	BNB PLUS FIC FI RENDA FIXA LONGO PRAZO
	SANTANDER	29	17.905-2	9.646.036,58	BNB SOBERANO FI RF
	SAFRA	03700	367928	1.530.457,99	SAFRA EXECUTIVE 2 FUNDO DE INVESTIMENTO RF
SAFRA	03700	367928	2.558.759,60	SAFRA SOBERANO REGIME PRÓPRIO FIC DE FI RF REF DI	
Total					29.793.245,31
Total					29.793.245,31

Referência: MAIO

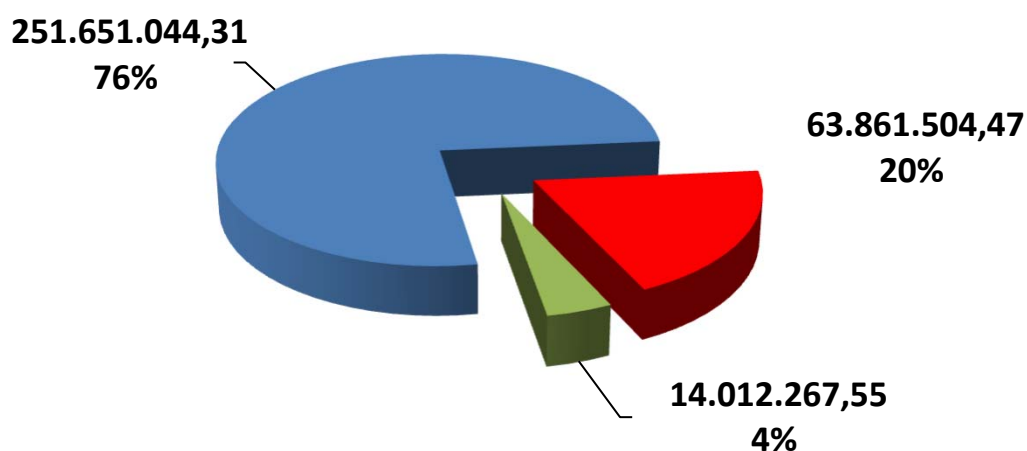
5 - DISTRIBUIÇÃO ESTATÍSTICA DA CARTEIRA

5.1-DISTRIBUIÇÃO POR SEGMENTO (RENDA FIXA e RENDA VARIÁVEL)

SEGMENTO	VALOR APLICADO (em R\$)	Percentual sobre Patrimônio Líquido RPPS
RENDA FIXA	251.651.044,31	76,4%
RENDA VARIÁVEL	63.861.504,47	19,4%
INVESTIMENTO NO EXTERIOR	14.012.267,55	4,3%
TOTAL	329.524.816,33	100,0%

DISTRIBUIÇÃO DA CARTEIRA / SEGMENTO

■ RENDA FIXA ■ RENDA VARIÁVEL ■ INVESTIMENTO NO EXTERIOR

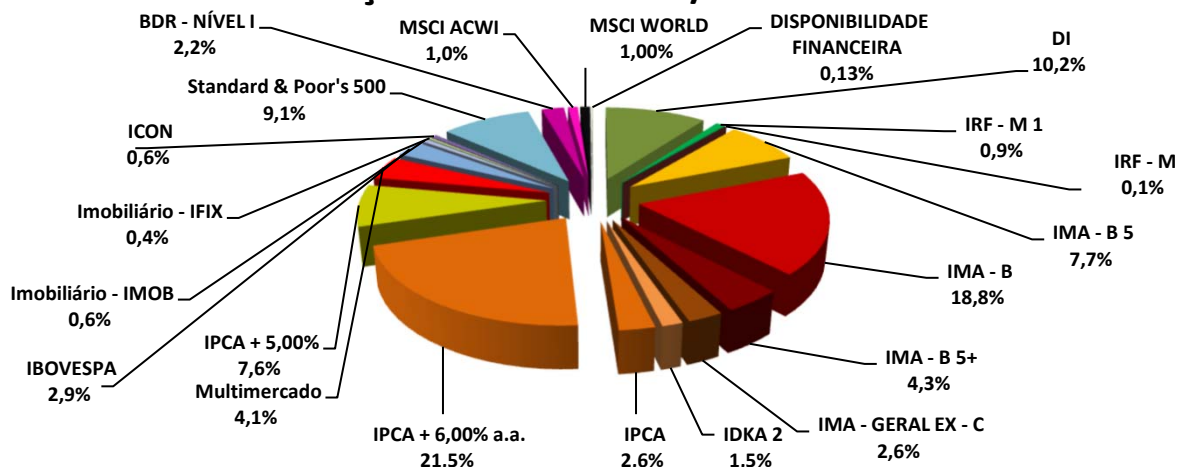


**OS VALORES ACIMA NÃO CONSIDERAM DISPONIBILIDADE FINANCEIRA (CONTA CORRENTE).*

5.2-DISTRIBUIÇÃO POR ÍNDICE (Benchmark)

ÍNDICE (BENCHMARK)	VALOR APLICADO (em R\$)	Percentual sobre Patrimônio Líquido RPPS
DI	33.731.926,14	10,2%
IRF - M 1	3.094.333,55	0,9%
IRF - M	189.913,28	0,1%
IRF - M 1+	-	0,0%
IMA - B 5	25.545.087,35	7,7%
IMA - B	62.064.092,39	18,8%
IMA - B 5+	14.100.009,48	4,3%
IMA - GERAL	-	0,0%
IMA - GERAL EX - C	8.587.303,06	2,6%
IDKA 2	5.040.922,50	1,5%
IDKA 3	-	0,0%
IPCA	8.694.511,19	2,6%
IPCA + 6,00% a.a.	71.001.893,56	21,5%
IPCA + 7,50% a.a.	-	0,0%
IPCA + 5,00%	25.008.314,17	7,6%
Multimercado	13.686.600,36	4,1%
IBOVESPA	9.466.006,85	2,9%
IBR - X	-	0,0%
Imobiliário - IMOB	2.050.873,45	0,6%
Dividendos	-	0,0%
Imobiliário - IFIX	1.265.358,40	0,4%
ISE	-	0,0%
ICON	1.928.848,50	0,6%
Standard & Poor's 500	30.056.554,54	9,1%
IGC	-	0,0%
Petrobrás	-	0,0%
SMALL CAPS	-	0,0%
IFNC	-	0,0%
Standard & Poor's 500 (BRASIL)	-	0,0%
BDR - NÍVEL I	7.423.244,22	2,2%
MSCI ACWI	3.281.717,27	1,0%
MSCI WORLD	3.307.306,05	1,0%
DISPONIBILIDADE FINANCEIRA	432.848,92	0,13%
TOTAL	329.957.665,25	100,0%

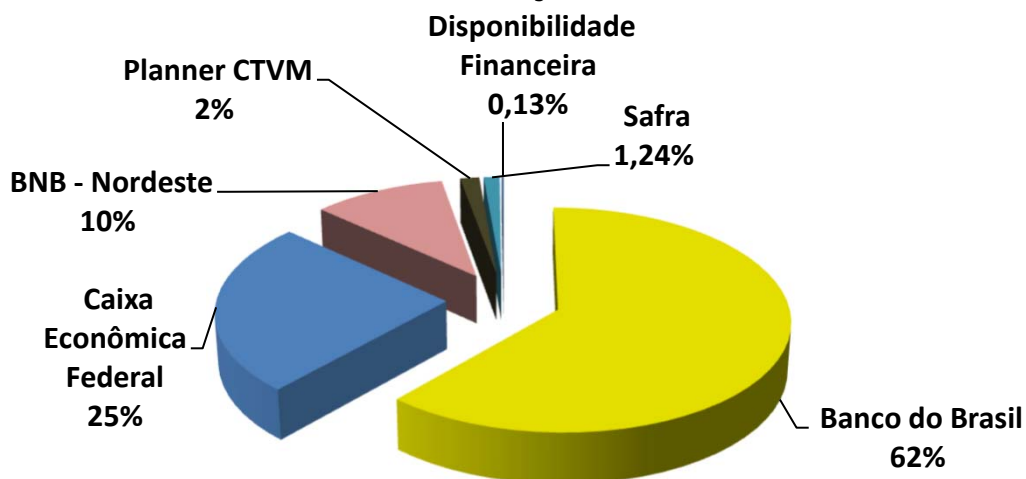
DISTRIBUIÇÃO DA CARTEIRA / POR ÍNDICE



5.3-DISTRIBUIÇÃO POR INSTITUIÇÃO FINANCEIRA

SEGMENTO	VALOR APLICADO (em R\$)	Percentual sobre Patrimônio Líquido RPPS
Banco do Brasil	203.075.442,36	61,5%
Caixa Econômica Federal	83.085.944,15	25,2%
BNB - Nordeste	34.356.868,67	10,4%
Planner CTVM	4.917.343,55	1,5%
Safra	4.089.217,59	1,2%
Disponibilidade Financeira	432.848,92	0,13%
TOTAL	329.957.665,25	100,0%


DISTRIBUIÇÃO DA CARTEIRA / POR INSTITUIÇÃO FINANCEIRA



5.4-DISTRIBUIÇÃO DOS RECURSOS DISPONÍVEIS E IMOBILIZADO

SEGMENTO	VALOR APLICADO (em R\$)	Percentual sobre Patrimônio Líquido RPPS
RECURSOS DISPONÍVEIS PARA RESGATE (Líquido)	226.476.464,88	68,8%
RECURSOS IMOBILIZADOS	103.481.200,37	31,4%
TOTAL	329.957.665,25	100,1%

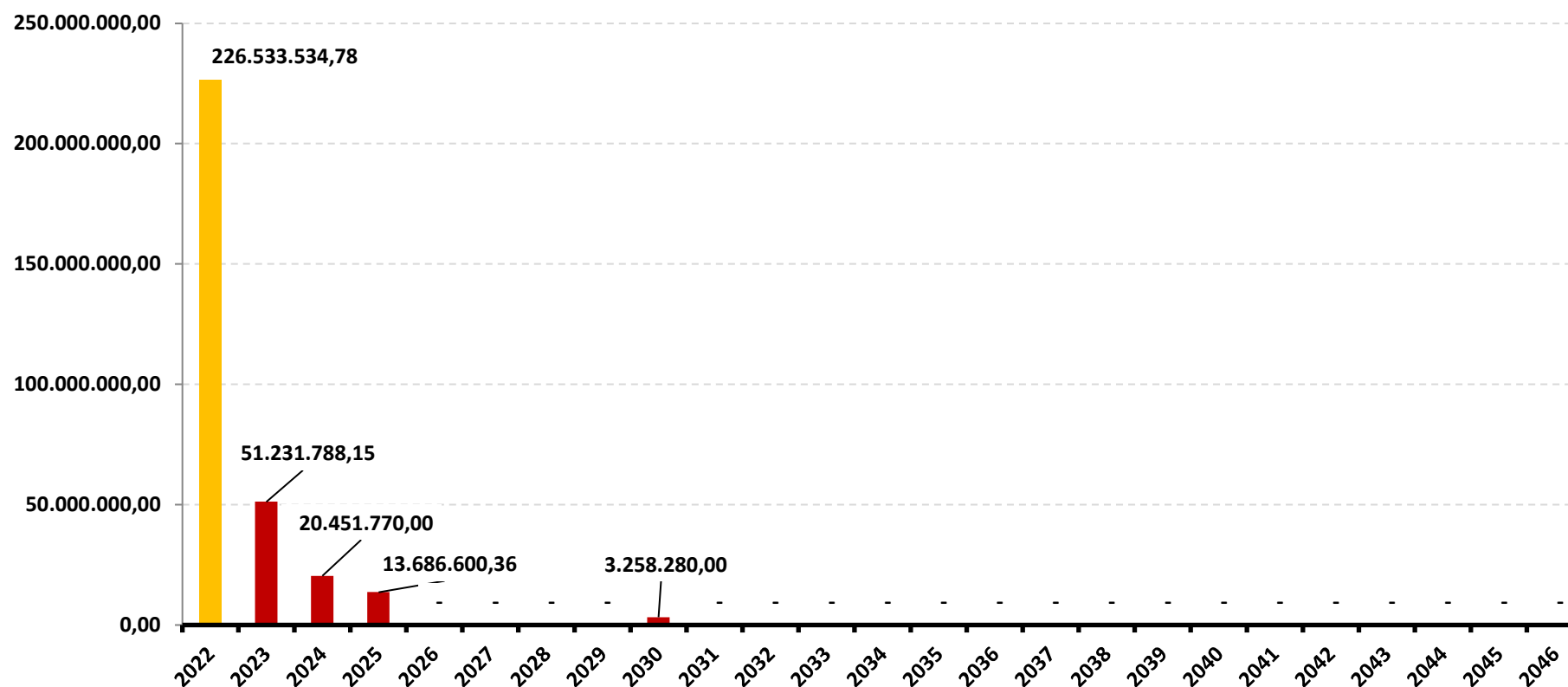
DISTRIBUIÇÃO DA CARTEIRA /POR LIQUIDEZ



5.4-DISTRIBUIÇÃO DOS RECURSOS DISPONÍVEIS E IMOBILIZADO

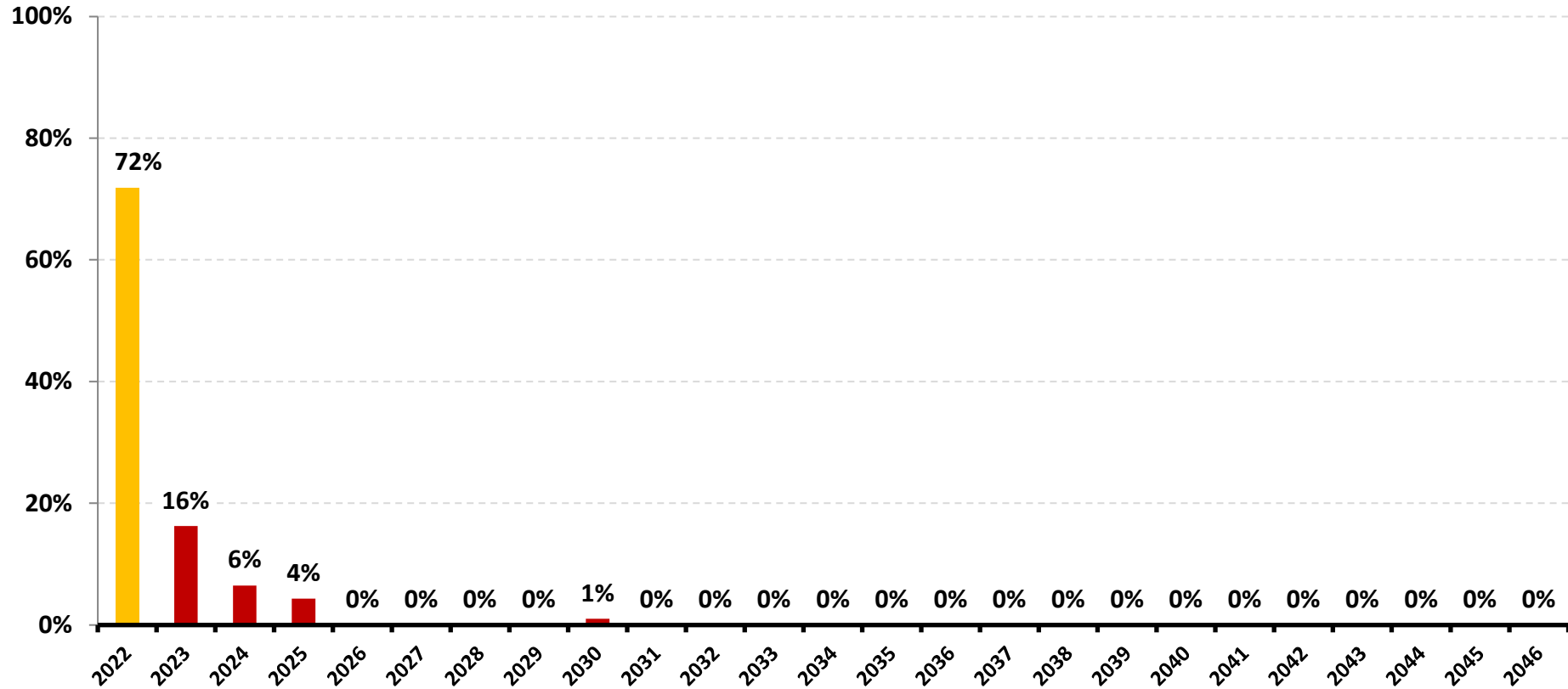
5.4.1-DISTRIBUIÇÃO DA DISPONIBILIDADE DOS RECURSOS NOS PRÓXIMOS 25 ANOS

DISTRIBUIÇÃO DA DISPONIBILIDADE DOS RECURSOS (LIQUIDEZ x IMOBILIZADO)



*OS VALORES ACIMA NÃO CONSIDERAM DISPONIBILIDADE FINANCEIRA (CONTA CORRENTE).

DISTRIBUIÇÃO DA DISPONIBILIDADE DOS RECURSOS (LIQUIDEZ x IMOBILIZADO)



*OS VALORES ACIMA NÃO CONSIDERAM DISPONIBILIDADE FINANCEIRA (CONTA CORRENTE).

6-RESUMO DO REGULAMENTO DOS INVESTIMENTOS

1

INFORMAÇÕES	BB PREVIDENCIÁRIO RF REF DI LP PERFIL FIC FI	BB PREVIDENCIÁRIO RF IRF - M 1 TP FIC FI	BB PREVIDENCIÁRIO RF IDKA 2 TP FI	BB PREVIDENCIÁRIO IMA - B 5 LP FIC FI
CNPJ	13.077.418/0001-49	11.328.882/0001-35	13.322.205/0001-35	03.543.447/0001-03
SEGMENTO	Renda Fixa	Renda Fixa	Renda Fixa	Renda Fixa
CLASSIFICAÇÃO	Renda Fixa	Renda Fixa índices	Previdência Renda Fixa	Renda Fixa Índices
ÍNDICE	CDI	IRF – M 1	IDKA 2	IMA - B 5
PÚBLICO ALVO	Regimes Próprios de Previdência Social	Regimes Próprios de Previdência Social	Regimes Próprios de Previdência Social	Regimes Próprios de Previdência Social
DATA DE INÍCIO	28/04/2011	08/12/2009	28/04/2011	17/12/1999
TAXA DE ADMINISTRAÇÃO	0,20% a.a.	0,10% a.a.	0,20% a.a.	0,20%a.a.
TAXA DE PERFORMANCE	Não possui	Não possui	Não possui	Não possui
APLICAÇÃO INICIAL	1.000,00	1.000,00	10.000,00	1.000,00
APLICAÇÕES ADICIONAIS	0,01	Qualquer valor	Qualquer valor	0,01
RESGATE MÍNIMO	0,01	Qualquer valor	Qualquer valor	0,01
SALDO MÍNIMO	0,01	Qualquer valor	Qualquer valor	0,01
CARÊNCIA	Não possui	Não possui	Não possui	Não possui
CRÉDITO DO RESGATE	D+0 (No mesmo dia da solicitação)	D+0 (No mesmo dia da solicitação)	D+1 (No dia seguinte a solicitação)	D+1 (No dia seguinte a solicitação)
RISCO DE MERCADO *	2 - Baixo	2 - Baixo	1 - Muito baixo	4 - Alto
PATRIMÔNIO LÍQUIDO **	9.967.340.356,95	5.107.140.425,93	9.450.283.491,65	6.992.058.203,56
NÚMERO DE COTISTAS **	958	1084	1061	810
VALOR DA COTA **	2,515873138	2,906154626	3,212406669	22,84736607
DATA DO REGULAMENTO VIGENTE	06/08/2018	05/02/2020	05/02/2020	05/02/2020
ENQUADRAMENTO LEGAL	F.I. de Renda Fixa, Art. 7, III, a (60% e 20% por Fundo)	F.I. 100% T.P.F. e/ou Operações Compromissadas, Art. 7, I, b (100%)	F.I. 100% T.P.F. e/ou Operações Compromissadas, Art. 7, I, b (100%)	F.I. 100% T.P.F. e/ou Operações Compromissadas, Art. 7, I, b (100%)

* Definição da Instituição financeira. Quanto mais próximo do 5, maior o risco de mercado.

** Informações posicionadas no último dia útil do mês.

2

INFORMAÇÕES	BB PREVIDENCIÁRIO RF ALOCAÇÃO ATIVA FIC FI	BB PREVIDENCIÁRIO RF TP IPCA	BB PREVIDENCIÁRIO RF TP IPCA I	BB PREV RF ALOCAÇÃO ATIVA RETORNO TOTAL FIC FI
CNPJ	25.078.994/0001-90	15.486.093/0001-83	19.303.793/0001-46	35.292.588/0001-89
SEGMENTO	Renda Fixa	Renda Fixa	Renda Fixa	Renda Fixa
CLASSIFICAÇÃO	Renda Fixa	Renda Fixa índices	Renda Fixa índice	Fundo de Renda Fixa
ÍNDICE	IMA – GERAL ex – C	IPCA + 6,00%	IPCA + 6,00%	IPCA
PÚBLICO ALVO	Investidores em geral	Investidores Qualificados	Regimes Próprios de Previdência Social	Regimes Próprios de Previdência Social
DATA DE INÍCIO	31/08/2016	27/01/2014	30/01/2014	16/03/2020
TAXA DE ADMINISTRAÇÃO	0,30% a.a.	0,15% a.a.	0,15% a.a.	0,50% a.a.
TAXA DE PERFORMANCE	Não Possui	Não possui	Não possui	Não possui
APLICAÇÃO INICIAL	1.000.000,00	300.000,00	300.000,00	10.000,00
APLICAÇÕES ADICIONAIS	0,01	0,00	0,00	1.000,00
RESGATE MÍNIMO	1.000.000,00	0,00	0,00	1.000,00
SALDO MÍNIMO	300.000,00	0,00	0,00	1.000,00
CARÊNCIA	Não possui	Até dia 16/05/2023	Até dia 15/08/2022	Não possui
CRÉDITO DO RESGATE	D+3 (Três dias úteis após a solicitação)	D+0 (No mesmo dia da solicitação)	D+0 (No mesmo dia da solicitação)	D+3 (Três dias úteis após a solicitação)
RISCO DE MERCADO *	4 - Alto	3 - Médio	3 - Médio	3 - Médio
PATRIMÔNIO LÍQUIDO **	5.396.025.552,32	2.293.984.372,74	545.044.131,64	3.819.723.058,42
NÚMERO DE COTISTAS **	463	211	95	554
VALOR DA COTA **	1,573083393	2,757415503	2,778476004	1,113178699
DATA DO REGULAMENTO VIGENTE	23/08/2016	23/10/2017	23/10/2017	02/03/2020
ENQUADRAMENTO LEGAL	F.I. 100% T.P.F. e/ou Operações Compromissadas, Art. 7, I, b (100%)	F.I. 100% T.P.F. e/ou Operações Compromissadas, Art. 7, I, b (100%)	F.I. 100% T.P.F. e/ou Operações Compromissadas, Art. 7, I, b (100%)	F.I. de Renda Fixa, Art. 7, III, a (60% e 20% por Fundo)

* Definição da Instituição financeira. Quanto mais próximo do 5, maior o risco de mercado.

** Informações posicionadas no último dia útil do mês.

3

INFORMAÇÕES	BB PREVIDENCIÁRIO RF IMA - B 5 + FI	BB PREVIDENCIÁRIO RF IMA - B TP FI	BB PREVIDENCIÁRIO MULTIMERCADO ALOCAÇÃO FI	BB RECEBÍVEIS IMOBILIÁRIOS FI IMOBILIÁRIO – FII
CNPJ	13.327.340/0001-73	07.442.078/0001-05	35.292.597/0001-70	20.716.161/0001-93
SEGMENTO	Renda Fixa	Renda Fixa	Investimentos Estruturados	Imobiliário
CLASSIFICAÇÃO	Renda Fixa	Renda Fixa índices	Multimercado	Fundo de Invest. Imobiliário
ÍNDICE	IMA – B 5 +	IMA – B	Multimercado	IPCA + 6,00%
PÚBLICO ALVO	Regimes Próprios de Previdência Social	Regimes Próprios de Previdência Social	Regimes Próprios de Previdência Social	Investidores qualificados
DATA DE INÍCIO	28/04/2011	24/07/2005	16/03/2020	11/09/2014
TAXA DE ADMINISTRAÇÃO	0,20% a.a.	0,20% a.a.	1,35% a.a.	0,85% a.a.
TAXA DE PERFORMANCE	Não possui	Não possui	20%	20% IPCA + 6,95% a.a.
APLICAÇÃO INICIAL	10.000,00	10.000,00	10.000,00	100.000,00
APLICAÇÕES ADICIONAIS	0,01	Qualquer valor	1.000,00	Não possui
RESGATE MÍNIMO	0,01	Qualquer valor	1.000,00	Não possui
SALDO MÍNIMO	0,01	Qualquer valor	1.000,00	Não possui
CARÊNCIA	Não possui	Não possui	Não possui	24 Meses
CRÉDITO DO RESGATE	D+2 (Dois dias úteis após a solicitação)	D+1 (No dia seguinte a solicitação)	D+5 (Cinco dias úteis após a solicitação)	D+4 (Quatro dias úteis após a solicitação)
RISCO DE MERCADO *	5 - Muito Alto	5 - Muito Alto	4 - Alto	4 - Alto
PATRIMÔNIO LÍQUIDO **	772.476.623,73	6.293.749.685,70	117.644.020,41	50.706.598,39
NÚMERO DE COTISTAS **	229	600	101	20
VALOR DA COTA **	3,428048898	6,737630892	1,107174615	48,991883
DATA DO REGULAMENTO VIGENTE	15/04/2019	11/10/2017	02/03/2020	-
ENQUADRAMENTO LEGAL	F.I. 100% T.P.F. e/ou Operações Compromissadas, Art. 7, I, b (100%)	F.I. 100% T.P.F. e/ou Operações Compromissadas, Art. 7, I, b (100%)	F.I. e F.I.C FI Multimercados, Art. 10, I (10%)	F.I. Imobiliário, Art. 11 (5%)

* Definição da Instituição financeira. Quanto mais próximo do 5, maior o risco de mercado.

** Informações posicionadas no último dia útil do mês.

4

INFORMAÇÕES	BB AÇÕES BOLSA AMERICANA FIA	BB AÇÕES BOLSAS GLOBAIS ATIVO FIC FI EM AÇÕES - BDR ETF NÍVEL I	BB AÇÕES NORDEA GLOBAL CLIMATE AND ENVIRONMENT IE FI	BB AÇÕES ALOCAÇÃO ETF IE FIA
CNPJ	36.178.569/0001-99	39.255.695/0001-98	28.578.936/0001-13	28.578.897/0001-54
SEGMENTO	Renda Variável	Investimento no Exterior	Investimento no Exterior	Investimento no Exterior
CLASSIFICAÇÃO	Fundo de Ações	Fundo de Ações	Fundo de Ações	Fundo de Ações
ÍNDICE	S&P500	MSCI ACWI	MSCI WORLD	MSCI ACWI
PÚBLICO ALVO	Pessoas físicas e jurídicas e Regimes Próprios de Previdência Social	Regimes Próprios de Previdência Social e Público em geral	Entidades Fechadas e Abertas de Previdência Complementar.	Regimes Próprios de Previdência Social
DATA DE INÍCIO	04/05/2020	30/11/2020	16/01/2018	30/01/2018
TAXA DE ADMINISTRAÇÃO	1,00% a.a.	1,00% a.a.	1,15% a.a.	0,50% a.a.
TAXA DE PERFORMANCE	10% do S&P 500	10% do MSCI ACWI	Não possui	Não possui
APLICAÇÃO INICIAL	0,01	0,01	250.000,00	0,01
APLICAÇÕES ADICIONAIS	0,01	0,01	0,01	0,01
RESGATE MÍNIMO	0,01	0,01	0,01	0,01
SALDO MÍNIMO	0,01	0,01	1.000,00	0,01
CARÊNCIA	Não possui	Não possui	Não possui	Não possui
CRÉDITO DO RESGATE	D+3 (Três dias úteis após a solicitação)	D+2 (Dois dias úteis após a solicitação)	D+5 (Cinco dias úteis após a solicitação)	D+6 (Seis dias úteis após a solicitação)
RISCO DE MERCADO *	4 - Alto	4 - Alto	4 - Alto	4 - Alto
PATRIMÔNIO LÍQUIDO **	1.775.533.709,26	598.363.506,21	702.295.127,23	160.820.236,51
NÚMERO DE COTISTAS **	36077	35942	64	22
VALOR DA COTA **	1,487766248	1,141967879	2,149846525	1,704391097
DATA DO REGULAMENTO VIGENTE	22/04/2020	23/11/2020	04/12/2018	04/04/2019
ENQUADRAMENTO LEGAL	F.I. Ações, Art. 8, I (30% e 20% por Fundo)	Fundos de Ações - BDR Nível I, Art. 9, III (10%)	FIC - Aberto - Investimento no Exterior, Art. 9º, II (10%)	FIC - Aberto - Investimento no Exterior, Art. 9º, II (10%)

* Definição da Instituição financeira. Quanto mais próximo do 5, maior o risco de mercado.

** Informações posicionadas no último dia útil do mês.

5

INFORMAÇÕES	BB AÇÕES ESG FIA - BDR NÍVEL I	BB AÇÕES BOLSAS EUROPEIAS FIC FIA - BDR ETF NÍVEL I	BB AÇÕES BOLSAS ASIÁTICAS EX-JAPÃO FIC FIA - BDR ETF NÍVEL I	BB AÇÕES BOLSAS EMERGENTES FIC FIA - BDR ETF NÍVEL I
CNPJ	21.470.644/0001-13	38.236.242/0001-51	39.272.865/0001-42	39.247.602/0001-83
SEGMENTO	Investimento no Exterior	Investimento no Exterior	Investimento no Exterior	Investimento no Exterior
CLASSIFICAÇÃO	Fundo de Ações	Fundo de Ações	Fundo de Ações	Fundo de Ações
ÍNDICE	BDR	BDR	BDRX	BDRX
PÚBLICO ALVO	Regimes Próprios de Previdência Social	Regimes Próprios de Previdência Social	Pessoas físicas e jurídicas e Regimes Próprios de Previdência Social.	Pessoas físicas e jurídicas e Regimes Próprios de Previdência Social.
DATA DE INÍCIO	22/01/2015	30/11/2020	30/11/2020	30/11/2020
TAXA DE ADMINISTRAÇÃO	0,50% a.a.	0,85% a.a.	0,85% a.a.	0,85% a.a.
TAXA DE PERFORMANCE	Não possui	Não possui	Não possui	Não possui
APLICAÇÃO INICIAL	200,00	0,01	0,01	0,01
APLICAÇÕES ADICIONAIS	200,00	0,01	0,01	0,01
RESGATE MÍNIMO	0,01	0,01	0,01	0,01
SALDO MÍNIMO	200,00	0,01	0,01	0,01
CARÊNCIA	Não possui	Não possui	Não possui	Não possui
CRÉDITO DO RESGATE	D+4 (Quatro dias úteis após a solicitação)	D+2 (Dois dias úteis após a solicitação)	D+2 (Dois dias úteis após a solicitação)	D+2 (Dois dias úteis após a solicitação)
RISCO DE MERCADO *	5 - Muito Alto	4 - Alto	4 - Alto	4 - Alto
PATRIMÔNIO LÍQUIDO **	1.420.305.794,46	170.420.943,40	69.351.716,88	20.348.377,51
NÚMERO DE COTISTAS **	155	4396	2796	1081
VALOR DA COTA **	4,134322366	1,10575044	0,874551434	0,908112143
DATA DO REGULAMENTO VIGENTE	08/12/2020	23/11/2020	23/11/2020	23/11/2020
ENQUADRAMENTO LEGAL	Fundos de Ações - BDR Nível I, Art. 9º, III (10%)	Fundos de Ações - BDR Nível I, Art. 9º, III (10%)	Fundos de Ações - BDR Nível I, Art. 9º, III (10%)	Fundos de Ações - BDR Nível I, Art. 9º, III (10%)

* Definição da Instituição financeira. Quanto mais próximo do 5, maior o risco de mercado.

** Informações posicionadas no último dia útil do mês.

6

INFORMAÇÕES	BB INSTITUCIONAL FI RF	FIC FI CAIXA BRASIL DISPONIBILIDADES RF	FI CAIXA BRASIL IRF - M 1 TP RF	FI CAIXA BRASIL IDKA IPCA 2 A TP RF LP
CNPJ	02.296.928/0001-90	14.508.643/0001-55	10.740.670/0001-06	14.386.926/0001-71
SEGMENTO	Renda Fixa	Renda Fixa	Renda Fixa	Renda Fixa
CLASSIFICAÇÃO	Renda Fixa	Renda Fixa	Renda Fixa índices	Renda Fixa índices
ÍNDICE	CDI	CDI	IRF – M 1	IDKA 2
PÚBLICO ALVO	Entidades Fechadas e Abertas de Previdência Complementar. Regimes	Regimes Próprios de Previdência Social	Regimes Próprios de Previdência Social	Regimes Próprios de Previdência Social
DATA DE INÍCIO	19/07/2021	30/08/2012	28/05/2010	16/08/2012
TAXA DE ADMINISTRAÇÃO	0,20% a.a.	0,80% a.a.	0,20% a.a.	0,20% a.a.
TAXA DE PERFORMANCE	Não possui	Não possui	Não possui	Não possui
APLICAÇÃO INICIAL	1.000.000	100,00	1.000,00	1.000,00
APLICAÇÕES ADICIONAIS	100.000	10,00	0,00	0,00
RESGATE MÍNIMO	100.000	0,01	0,00	0,00
SALDO MÍNIMO	200.000	100,00	0,00	0,00
CARÊNCIA	Não possui	Não possui	Não possui	Não possui
CRÉDITO DO RESGATE	D+0 (No mesmo dia da solicitação)	D+0 (No mesmo dia da solicitação)	D+0 (No mesmo dia da solicitação)	D+0 (No mesmo dia da solicitação)
RISCO DE MERCADO *	2 - Baixo	2 - Baixo	2 - Baixo	3 - Médio
PATRIMÔNIO LÍQUIDO **	1.286.486.788,65	764.814.820,33	5.274.375.201,05	11.182.665.779,99
NÚMERO DE COTISTAS **	111	314	1185	1068
VALOR DA COTA **	10,00438666	2,015089	2,788534	2,663842
DATA DO REGULAMENTO VIGENTE	28/02/2019	13/10/2020	25/09/2018	26/09/2018
ENQUADRAMENTO LEGAL	F.I. de Renda Fixa, Art. 7, III, a (60% e 20% por Fundo)	F.I. 100% T.P.F. e/ou Operações Compromissadas, Art. 7, I, b (100%)	F.I. 100% T.P.F. e/ou Operações Compromissadas, Art. 7, I, b (100%)	F.I. 100% T.P.F. e/ou Operações Compromissadas, Art. 7, I, b (100%)

* Definição da Instituição financeira. Quanto mais próximo do 5, maior o risco de mercado.

** Informações posicionadas no último dia útil do mês.

7

INFORMAÇÕES	FI CAIXA BRASIL IMA - B 5 TP RF LP	FI CAIXA BRASIL IRF - M TP RF LP	FI CAIXA BRASIL IMA - B TP RF LP	FI CAIXA BRASIL 2024 I TP RF
CNPJ	11.060.913/0001-10	14.508.605/0001-00	10.740.658/0001-93	18.598.288/0001-03
SEGMENTO	Renda Fixa	Renda Fixa	Renda Fixa	Renda Fixa
CLASSIFICAÇÃO	Renda Fixa índices	Renda Fixa Índices	Renda Fixa índices	Renda Fixa índice
ÍNDICE	IMA - B 5	IRF – M	IMA – B	IMA – B
PÚBLICO ALVO	Regimes Próprios de Previdência Social	Regimes Próprios de Previdência Social	Regimes Próprios de Previdência Social	Regimes Próprios de Previdência Social
DATA DE INÍCIO	09/07/2010	16/08/2012	08/03/2010	30/01/2014
TAXA DE ADMINISTRAÇÃO	0,20% a.a.	0,20% a.a.	0,20% a.a.	0,20% a.a.
TAXA DE PERFORMANCE	Não possui	Não possui	Não possui	Não possui
APLICAÇÃO INICIAL	1.000,00	1.000,00	1.000,00	300.000,00
APLICAÇÕES ADICIONAIS	0,00	Qualquer valor	0,00	0,00
RESGATE MÍNIMO	0,00	Qualquer valor	0,00	0,00
SALDO MÍNIMO	0,00	Qualquer valor	0,00	0,00
CARÊNCIA	Não possui	Não possui	Não possui	Até dia 15/08/2024
CRÉDITO DO RESGATE	D+0 (No mesmo dia da solicitação)	D+0 (No mesmo dia da solicitação)	D+0 (No mesmo dia da solicitação)	D+0 (No mesmo dia da solicitação)
RISCO DE MERCADO *	2 - Baixo	3 - Médio	3 - Médio	3 - Médio
PATRIMÔNIO LÍQUIDO **	12.390.634.636,61	712.575.451,32	4.185.112.705,47	474.241.047,59
NÚMERO DE COTISTAS **	1031	263	800	105
VALOR DA COTA **	3,575463	2,345135	3,806556	1,774525
DATA DO REGULAMENTO VIGENTE	17/10/2019	26/09/2018	17/10/2019	28/09/2018
ENQUADRAMENTO LEGAL	F.I. 100% T.P.F. e/ou Operações Compromissadas, Art. 7, I, b (100%)	F.I. 100% T.P.F. e/ou Operações Compromissadas, Art. 7, I, b (100%)	F.I. 100% T.P.F. e/ou Operações Compromissadas, Art. 7, I, b (100%)	F.I. 100% T.P.F. e/ou Operações Compromissadas, Art. 7, I, b (100%)

* Definição da Instituição financeira. Quanto mais próximo do 5, maior o risco de mercado.

** Informações posicionadas no último dia útil do mês.

8

INFORMAÇÕES	FI CAIXA BRASIL 2024 IV TP RF	FI CAIXA BRASIL 2030 III TP RF	FI CAIXA INDEXA BOLSA AMERICANA MULT LP	FI AÇÕES CAIXA INFRAESTRUTURA
CNPJ	20.139.595/0001-78	20.139.534/0001-00	30.036.235/0001-02	10.551.382/0001-03
SEGMENTO	Renda Fixa	Renda Fixa	Investimentos Estruturados	Renda Variável
CLASSIFICAÇÃO		Renda Fixa	Multimercados Dinâmico	AÇÕES SETORIAIS
ÍNDICE	IMA – B	IMA – B	S&P500	IBOV
PÚBLICO ALVO	Regimes Próprios de Previdência Social	Regimes Próprios de Previdência Social	Regimes Próprios de Previdência Social	Pessoas físicas, jurídicas e Regimes Próprios de Previdência Social
DATA DE INÍCIO	09/03/2015	16/03/2015	16/10/2018	19/04/2010
TAXA DE ADMINISTRAÇÃO	0,20% a.a.	0,20% a.a.	0,80% a.a.	2,00% a.a.
TAXA DE PERFORMANCE	Não possui	Não possui	Não possui	Não possui
APLICAÇÃO INICIAL	300.000,00	300.000,00	10.000,00	100,00
APLICAÇÕES ADICIONAIS	Não possui	Não possui	1.000,00	100,00
RESGATE MÍNIMO	Não possui	Não possui	1.000,00	100,00
SALDO MÍNIMO	Não possui	Não possui	5.000,00	50,00
CARÊNCIA	Até dia 16/08/2024	Até dia 16/08/2030	Não possui	Não possui
CRÉDITO DO RESGATE	D+1 (No dia seguinte a solicitação)	D+1 (No dia seguinte a solicitação)	D+1 (No dia seguinte a solicitação)	D+3 (Três dias úteis após a solicitação)
RISCO DE MERCADO *	3 - Médio	3 - Médio	4 - Alto	4 - Alto
PATRIMÔNIO LÍQUIDO **	2.159.396.684,37	225.244.392,78	2.423.271.241,40	270.643.773,95
NÚMERO DE COTISTAS **	153	23	12977	4026
VALOR DA COTA **	1,606019	1,62914	1,581673	1,993344
DATA DO REGULAMENTO VIGENTE	28/09/2018	25/03/2021	04/01/2021	27/05/2019
ENQUADRAMENTO LEGAL	F.I. 100% T.P.F. e/ou Operações Compromissadas, Art. 7, I, b (100%)	F.I. 100% T.P.F. e/ou Operações Compromissadas, Art. 7, I, b (100%)	F.I. e F.I.C FI Multimercados, Art. 10, I (10%)	F.I. Ações, Art. 8, I (30% e 20% por Fundo)

* Definição da Instituição financeira. Quanto mais próximo do 5, maior o risco de mercado.

** Informações posicionadas no último dia útil do mês.

9

INFORMAÇÕES	FI AÇÕES CAIXA CONSUMO	CAIXA RIO BRAVO F.I. IMOBILIÁRIO	FI AÇÕES CAIXA CONSTRUÇÃO CIVIL	FIC FI CAIXA CAPITAL PROTEGIDO BOLSA DE VALORES IV MULT
CNPJ	10.577.512/0001-79	17.098.794/0001-70	10.551.375/0001-01	44.683.343/0001-73
SEGMENTO	Renda Variável	Imobiliário	Renda Variável	Investimentos Estruturados
CLASSIFICAÇÃO	Ações Ativos Setoriais	Fundo de Invest. Imobiliário	AÇÕES SETORIAIS	Multimercado
ÍNDICE	ICON	IFIX	IMOB11	Multimercado
PÚBLICO ALVO	Pessoas físicas, jurídicas e Regimes Próprio de Previdência Social	Pessoas Físicas e Jurídicas	Pessoas físicas e jurídicas	Pessoas físicas, jurídicas e Regimes Próprio de Previdência Social
DATA DE INÍCIO	26/04/2012	22/11/2013	22/06/2009	10/01/2022
TAXA DE ADMINISTRAÇÃO	1,60% a.a.	1,20% a.a.	2,00% a.a.	0,90% a.a.
TAXA DE PERFORMANCE	Não possui	Não possui	Não possui	Não possui
APLICAÇÃO INICIAL	100,00	10.000,00	1.000,00	5000
APLICAÇÕES ADICIONAIS	100,00	0,00	100,00	500
RESGATE MÍNIMO	100,00	0,00	100,00	500
SALDO MÍNIMO	50,00	10.000,00	500,00	4.000,00
CARÊNCIA	Não possui	Fechado	Não possui	Até 25 meses a partir do dia útil anterior ao início da Operação
CRÉDITO DO RESGATE	D+3 (Três dias úteis após a solicitação)	Não é permitido Resgate.	D+3 (Três dias úteis após a solicitação)	D+2 (Dois dias úteis após a solicitação)
RISCO DE MERCADO *	4 - Alto	4 - Alto	4 - Alto	4 - Alto
PATRIMÔNIO LÍQUIDO **	188.306.309,55	132.926.744,20	202.943.967,44	120.402.626,19
NÚMERO DE COTISTAS **	8570	2697	8570	83
VALOR DA COTA **	1,349247	84,357227	1,12789	1,11805372
DATA DO REGULAMENTO VIGENTE	27/05/2019	14/08/2020	27/05/2019	06/01/2022
ENQUADRAMENTO LEGAL	F.I. Ações, Art. 8, I (30% e 20% por Fundo)	F.I. Imobiliário, Art. 11 (5%)	F.I. Ações, Art. 8, I (30% e 20% por Fundo)	F.I. e F.I.C FI Multimercados, Art. 10, I (10%)

* Definição da Instituição financeira. Quanto mais próximo do 5, maior o risco de mercado.

** Informações posicionadas no último dia útil do mês.

10

INFORMAÇÕES	FI CAIXA BRASIL 2023 TP RF	BNB PLUS FIC FI RENDA FIXA LONGO PRAZO	BNB SOBERANO FI RF	BNB SELEÇÃO FI AÇÕES
CNPJ	44.683.378/0001-02	06.124.241/0001-29	30.568.193/0001-42	63.375.216/0001-51
SEGMENTO	Renda Fixa	Renda Fixa	Renda Fixa	Renda Variável
CLASSIFICAÇÃO	Renda Fixa	Fundo de Renda Fixa	Fundos de Renda Fixa	0
ÍNDICE	IPCA + 5,00%	CDI	CDI	IBOV
PÚBLICO ALVO	Regimes Próprio de Previdência Social	Público em Geral	peessoas físicas e jurídicas	Público em Geral
DATA DE INÍCIO	03/02/2022	12/03/2004	04/10/2019	04/06/1991
TAXA DE ADMINISTRAÇÃO	0,20% a.a.	0,50% a.a.	0,20% a.a.	2,00% a.a.
TAXA DE PERFORMANCE	Não possui	Não possui	Não possui	Não possui
APLICAÇÃO INICIAL	300000	50.000,00	500.000,00	100,00
APLICAÇÕES ADICIONAIS	0,01	3000	500,00	100
RESGATE MÍNIMO	0,01	3.000,00	500,00	100
SALDO MÍNIMO	0,01	30.000,00	5.000,00	100,00
CARÊNCIA	Até 16/05/2023	Não possui	Não possui	Não possui
CRÉDITO DO RESGATE	D+0 (No mesmo dia da solicitação)	D+1 (No dia seguinte a solicitação)	D+0 (No mesmo dia da solicitação)	D+3 (Três dias úteis após a solicitação)
RISCO DE MERCADO *	3 - Médio	2 - Baixo	1 - Muito baixo	4 - Alto
PATRIMÔNIO LÍQUIDO **	2.988.175.949,12	1.013.339.293,67	666.050.324,36	65.788.703,53
NÚMERO DE COTISTAS **	178	3368	136	789
VALOR DA COTA **	1,02669614	5,754068	1,123596	140,596476
DATA DO REGULAMENTO VIGENTE	17/11/2020	03/09/2020	03/09/2020	03/09/2020
ENQUADRAMENTO LEGAL	F.I. 100% T.P.F. e/ou Operações Compromissadas, Art. 7, I, b (100%)	F.I. de Renda Fixa, Art. 7, III, a (60% e 20% por Fundo)	F.I. de Renda Fixa, Art. 7, III, a (60% e 20% por Fundo)	F.I. Ações, Art. 8, I (30% e 20% por Fundo)

* Definição da Instituição financeira. Quanto mais próximo do 5, maior o risco de mercado.

** Informações posicionadas no último dia útil do mês.

11

INFORMAÇÕES	SAFRA EXECUTIVE 2 FUNDO DE INVESTIMENTO RF	SAFRA SOBERANO REGIME PRÓPRIO FIC DE FI RF REF DI	JT PREV FII DESENVOLVIMENTO HABITACIONAL	
CNPJ	10.787.647/0001-69	10.347.195/0001-02	23.876.086/0001-16	
SEGMENTO	Renda Fixa	Renda Fixa	Imobiliário	
CLASSIFICAÇÃO	Renda Fixa - Duração Média - Grau de Investimento	Referenciado DI	0	
ÍNDICE	IRF – M 1	CDI	IPCA + 7,50% a.a.	
PÚBLICO ALVO	Público em Geral	Público em Geral	Pessoa Física e Jurídica, residentes e domiciliadas no Brasil e no exterior.	
DATA DE INÍCIO	26/06/2009	17/04/2019	10/12/2015	
TAXA DE ADMINISTRAÇÃO	0,50% a.a.	0,09% a 0,15% a.a.	1,8% até 2,5% a.a.	
TAXA DE PERFORMANCE	Não possui	Não possui	Não possui	
APLICAÇÃO INICIAL	100000	200000	1.000.000,00	
APLICAÇÕES ADICIONAIS	5.000,00	1000	0	
RESGATE MÍNIMO	5000	1000	0	
SALDO MÍNIMO	100	1000	0	
CARÊNCIA	Não possui	Não possui	5 anos	
CRÉDITO DO RESGATE	D+1 (No dia seguinte a solicitação)	D+0 (No mesmo dia da solicitação)	0	
RISCO DE MERCADO *	2 - Baixo	1 - Muito baixo	4 - Alto	
PATRIMÔNIO LÍQUIDO **	451.245.064,91	3.429.876.365,58	21.687.363,94	
NÚMERO DE COTISTAS **	903	77	8	
VALOR DA COTA **	305,844599	521,218274	101,024219	
DATA DO REGULAMENTO VIGENTE	15/02/2019	01/06/2021	-	
ENQUADRAMENTO LEGAL	F.I. de Renda Fixa, Art. 7, III, a (60% e 20% por Fundo)	F.I. 100% T.P.F. e/ou Operações Compromissadas, Art. 7, I, b (100%)	F.I. Imobiliário, Art. 11 (5%)	

* Definição da Instituição financeira. Quanto mais próximo do 5, maior o risco de mercado.

** Informações posicionadas no último dia útil do mês.

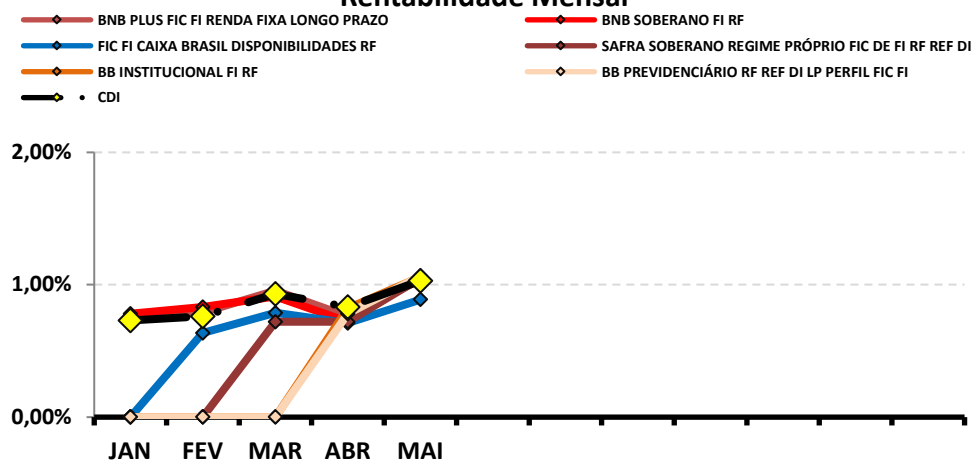
7-RENTABILIDADE DOS INVESTIMENTOS

RENTABILIDADE DOS INVESTIMENTOS - 2022 - Fundos atrelados ao CDI

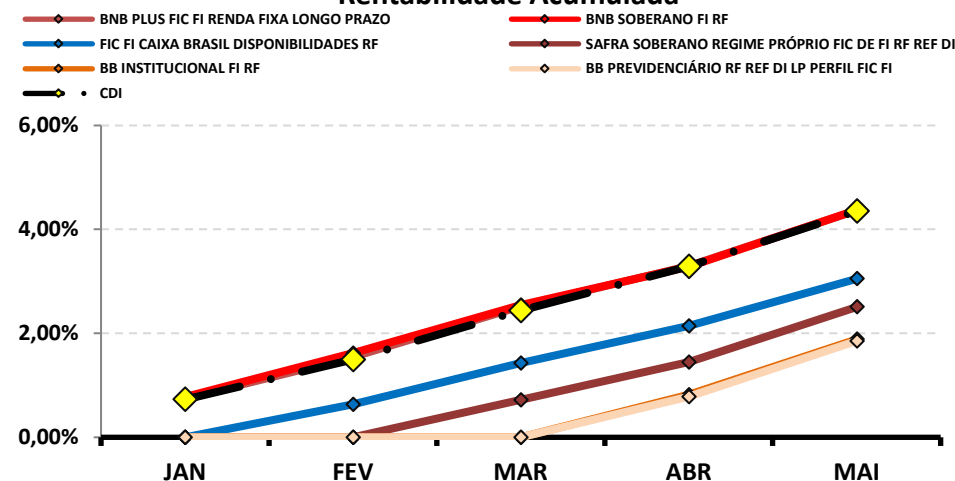
CNPJ	Fundos de Investimento	JAN	FEV	MAR	ABR	MAI							ACUMULADO
06.124.241/0001-29	BNB PLUS FIC FI RENDA FIXA LONGO PRAZO	0,75%	0,79%	0,95%	0,76%	1,04%							4,37%
30.568.193/0001-42	BNB SOBERANO FI RF	0,78%	0,83%	0,91%	0,72%	1,06%							4,38%
14.508.643/0001-55	FIC FI CAIXA BRASIL DISPONIBILIDADES RF	*	0,63%	0,79%	0,71%	0,89%							3,05%
10.347.195/0001-02	SAFRA SOBERANO REGIME PRÓPRIO FIC DE FI RF REF DI	*	*	0,72%	0,72%	1,05%							2,51%
02.296.928/0001-90	BB INSTITUCIONAL FI RF	*	*	*	0,82%	1,06%							1,89%
13.077.418/0001-49	BB PREVIDENCIÁRIO RF REF DI LP PERFIL FIC FI	*	*	*	0,78%	1,07%							1,85%
	CDI	0,73%	0,76%	0,93%	0,83%	1,03%							4,35%

*O PREVIJUNO NÃO REALIZOU APLICAÇÃO NOS FUNDOS NOS REFERIDOS MESES ACIMA.

Rentabilidade Mensal



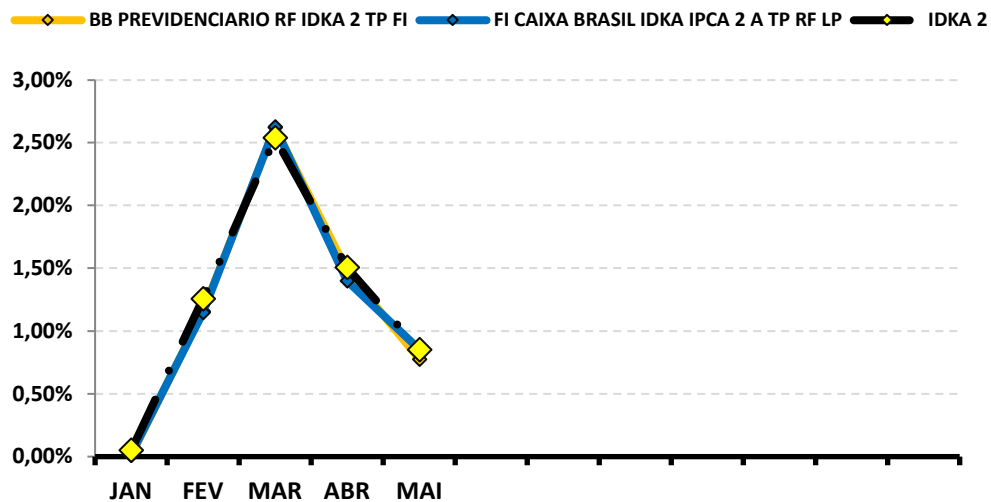
Rentabilidade Acumulada



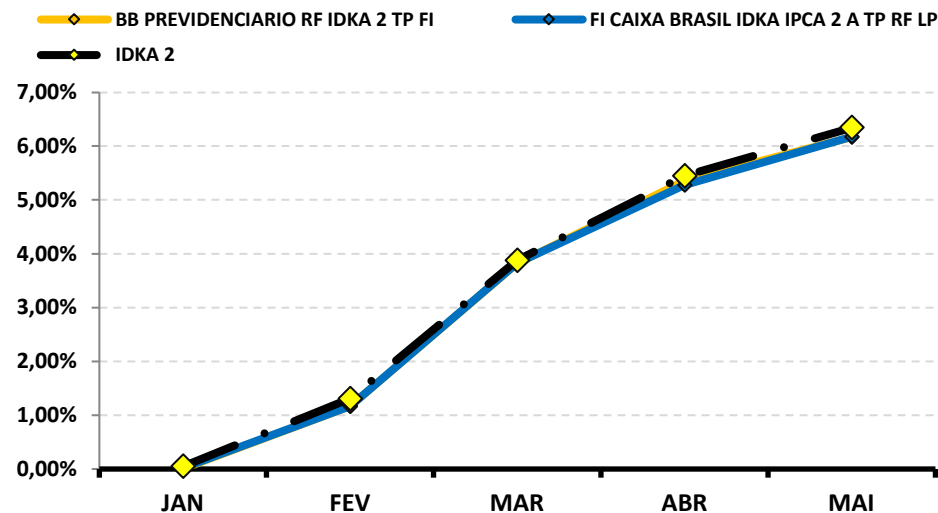
RENTABILIDADE DOS INVESTIMENTOS - 2022 - Fundos atrelados ao IDKA 2

CNPJ	Fundos de Investimento	JAN	FEV	MAR	ABR	MAI								ACUMULADO
13.322.205/0001-35	BB PREVIDENCIARIO RF IDKA 2 TP FI	0,01%	1,16%	2,62%	1,48%	0,77%								6,17%
14.386.926/0001-71	FI CAIXA BRASIL IDKA IPCA 2 A TP RF LP	0,02%	1,15%	2,63%	1,40%	0,85%								6,18%
	IDKA 2	0,05%	1,26%	2,54%	1,51%	0,85%								6,35%

Rentabilidade Mensal



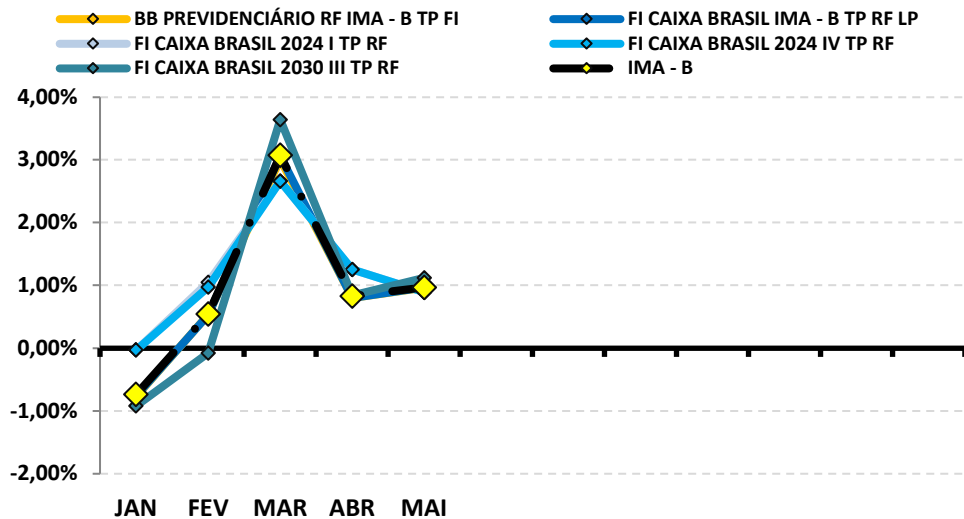
Rentabilidade Acumulada



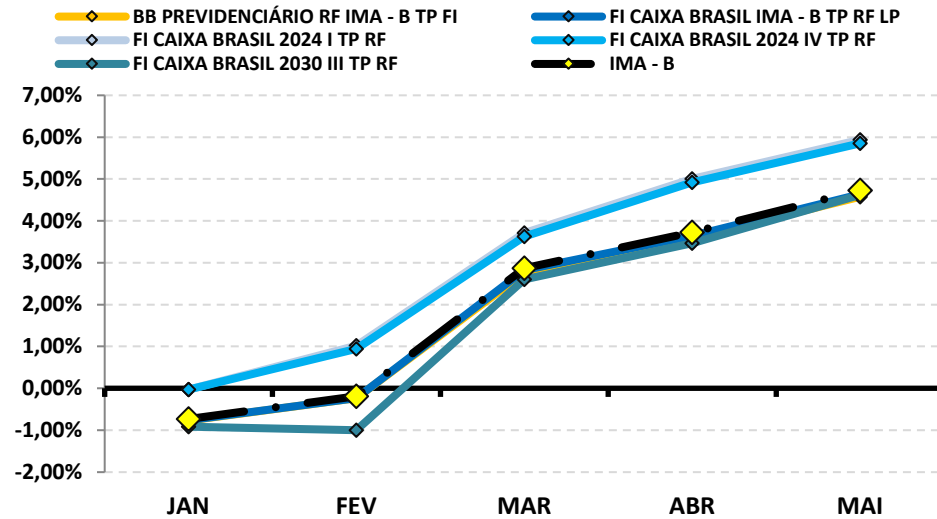
RENTABILIDADE DOS INVESTIMENTOS - 2022 - Fundos atrelados ao IMA - B

CNPJ	Fundos de Investimento	JAN	FEV	MAR	ABR	MAI								ACUMULADO
07.442.078/0001-05	BB PREVIDENCIÁRIO RF IMA - B TP FI	-0,77%	0,53%	3,01%	0,80%	0,96%								4,58%
10.740.658/0001-93	FI CAIXA BRASIL IMA - B TP RF LP	-0,76%	0,53%	3,06%	0,80%	0,97%								4,64%
18.598.288/0001-03	FI CAIXA BRASIL 2024 I TP RF	-0,03%	1,05%	2,66%	1,25%	0,89%								5,94%
20.139.595/0001-78	FI CAIXA BRASIL 2024 IV TP RF	-0,03%	0,97%	2,66%	1,25%	0,89%								5,85%
20.139.534/0001-00	FI CAIXA BRASIL 2030 III TP RF	-0,92%	-0,08%	3,64%	0,84%	1,12%								4,63%
	IMA - B	-0,73%	0,54%	3,07%	0,83%	0,96%								4,73%

Rentabilidade Mensal



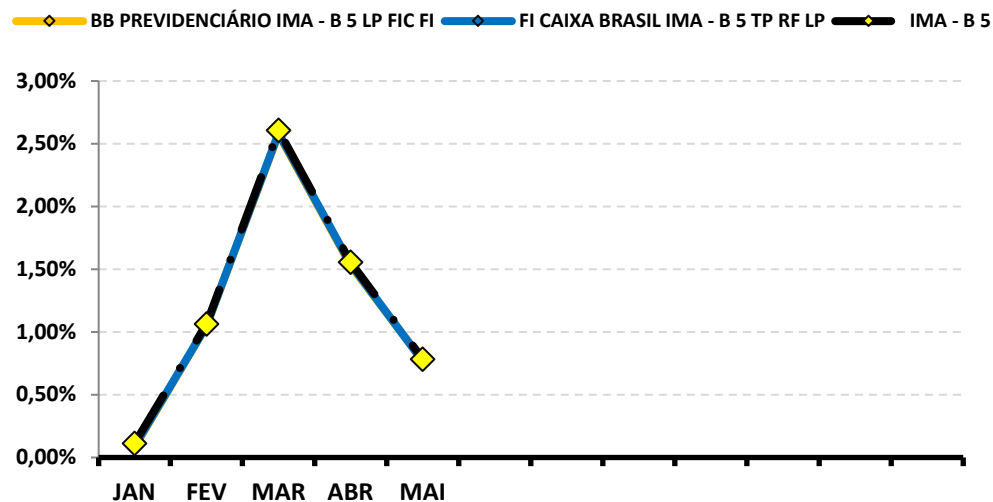
Rentabilidade Acumulada



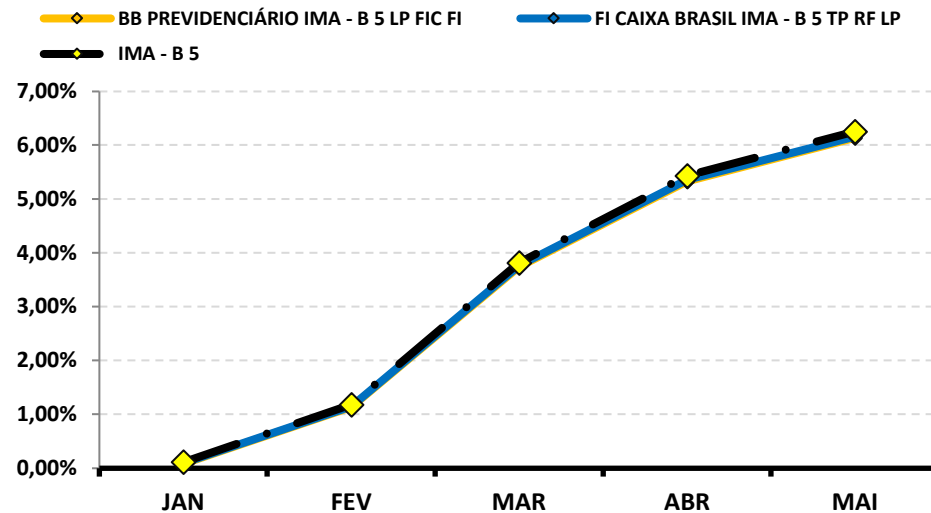
RENTABILIDADE DOS INVESTIMENTOS - 2022 - Fundos atrelados ao IMA - B 5

CNPJ	Fundos de Investimento	JAN	FEV	MAR	ABR	MAI									ACUMULADO
03.543.447/0001-03	BB PREVIDENCIÁRIO IMA - B 5 LP FIC FI	0,08%	1,05%	2,58%	1,53%	0,77%									6,14%
11.060.913/0001-10	FI CAIXA BRASIL IMA - B 5 TP RF LP	0,09%	1,05%	2,59%	1,54%	0,76%									6,16%
	IMA - B 5	0,11%	1,06%	2,61%	1,56%	0,78%									6,25%

Rentabilidade Mensal



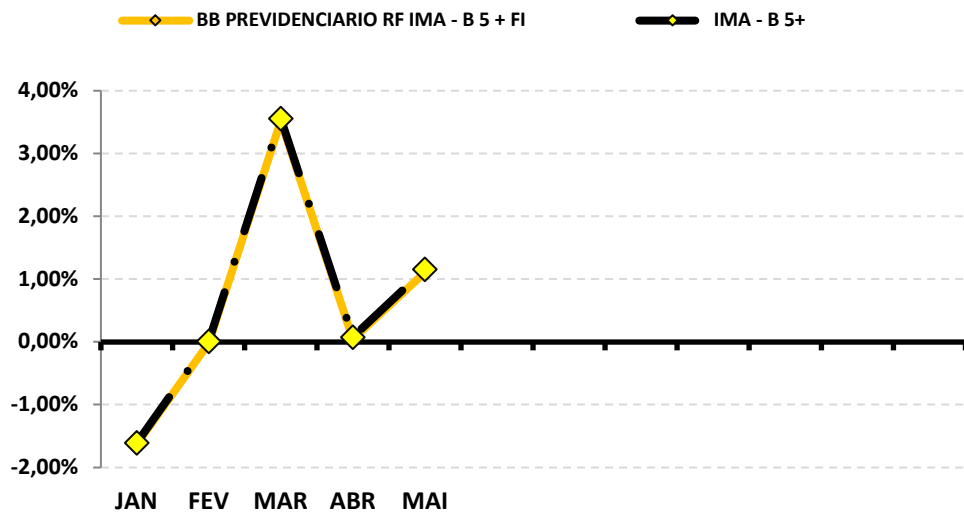
Rentabilidade Acumulada



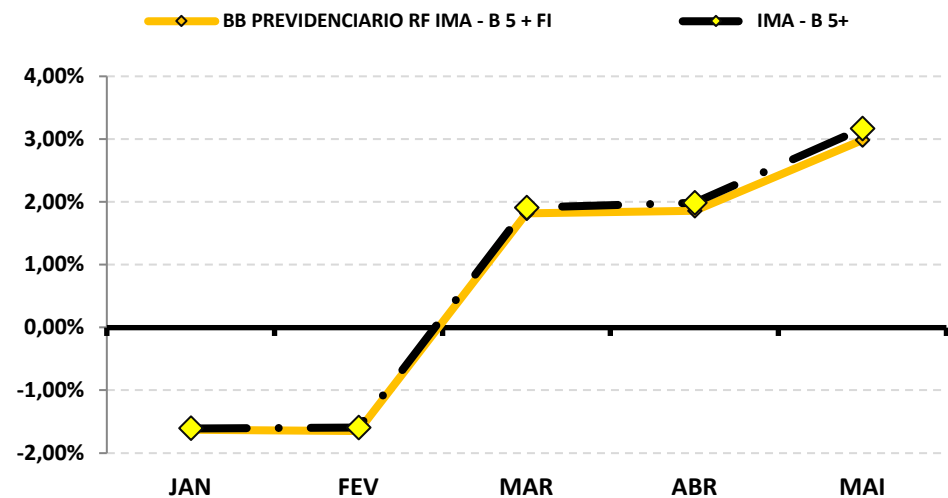
RENTABILIDADE DOS INVESTIMENTOS - 2022 - Fundos atrelados ao IMA - B 5+

CNPJ	Fundos de Investimento	JAN	FEV	MAR	ABR	MAI								ACUMULADO
13.327.340/0001-73	BB PREVIDENCIARIO RF IMA - B 5 + FI	-1,63%	-0,02%	3,52%	0,04%	1,11%								2,99%
	IMA - B 5+	-1,61%	0,01%	3,56%	0,08%	1,16%								3,17%

Rentabilidade Mensal



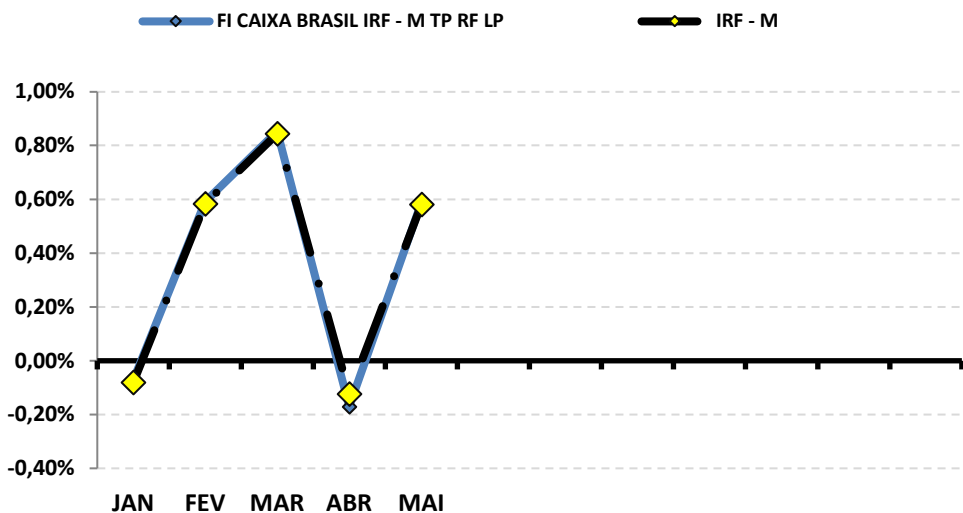
Rentabilidade Acumulada



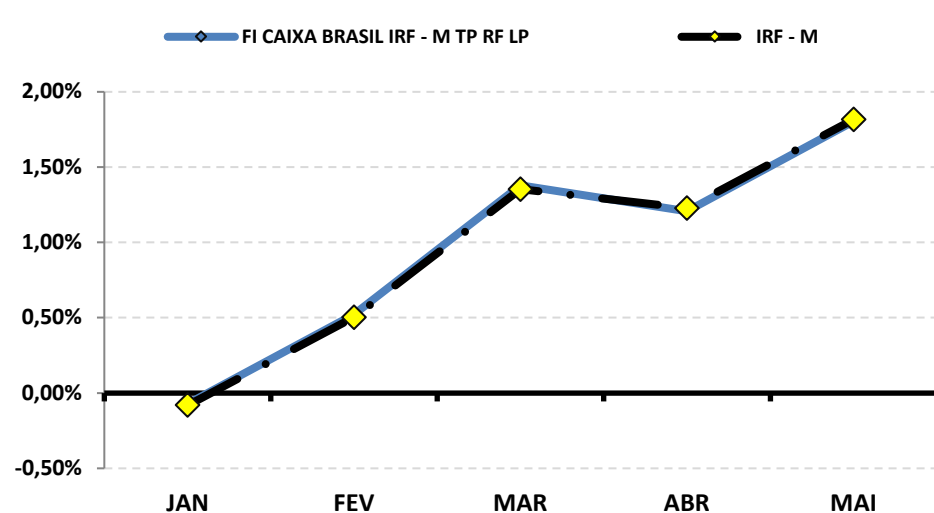
RENTABILIDADE DOS INVESTIMENTOS - 2022 - Fundos atrelados ao IRF - M

CNPJ	Fundos de Investimento	JAN	FEV	MAR	ABR	MAI								ACUMULADO
14.508.605/0001-00	FI CAIXA BRASIL IRF - M TP RF LP	-0,07%	0,59%	0,85%	-0,17%	0,59%								1,80%
	IRF - M	-0,08%	0,58%	0,84%	-0,12%	0,58%								1,82%

Rentabilidade Mensal



Rentabilidade Acumulada

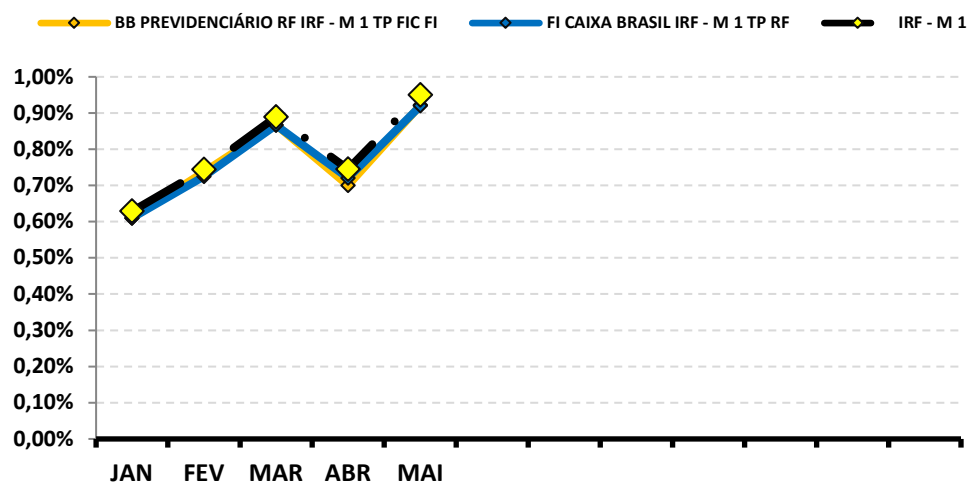


RENTABILIDADE DOS INVESTIMENTOS - 2022 - Fundos atrelados ao IRF - M 1

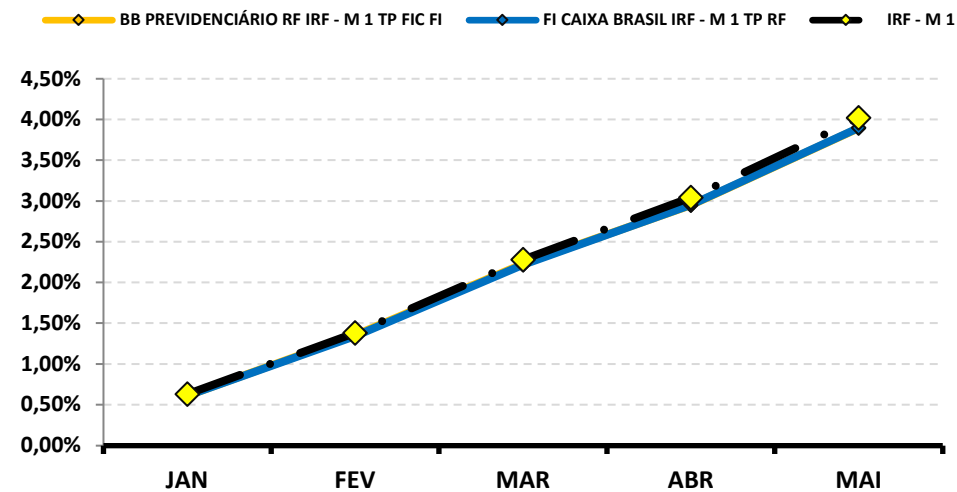
CNPJ	Fundos de Investimento	JAN	FEV	MAR	ABR	MAI							ACUMULADO
11.328.882/0001-35	BB PREVIDENCIÁRIO RF IRF - M 1 TP FIC FI	0,61%	0,74%	0,87%	0,70%	0,92%							3,89%
10.740.670/0001-06	FI CAIXA BRASIL IRF - M 1 TP RF	0,61%	0,72%	0,87%	0,72%	0,92%							3,90%
10.787.647/0001-69	SAFRA EXECUTIVE 2 FUNDO DE INVESTIMENT	*	*	0,89%	0,69%	0,95%							2,55%
	IRF - M 1	0,63%	0,74%	0,89%	0,75%	0,95%							4,02%

*O PREVIJUNO REALIZOU A 1ª APLICAÇÃO NO FUNDO NO DIA 21/03/2022, POR CONTA DISSO NÃO HÁ RENTABILIDADE DO FUNDO NA CARTEIRA DO RPPS.

Rentabilidade Mensal



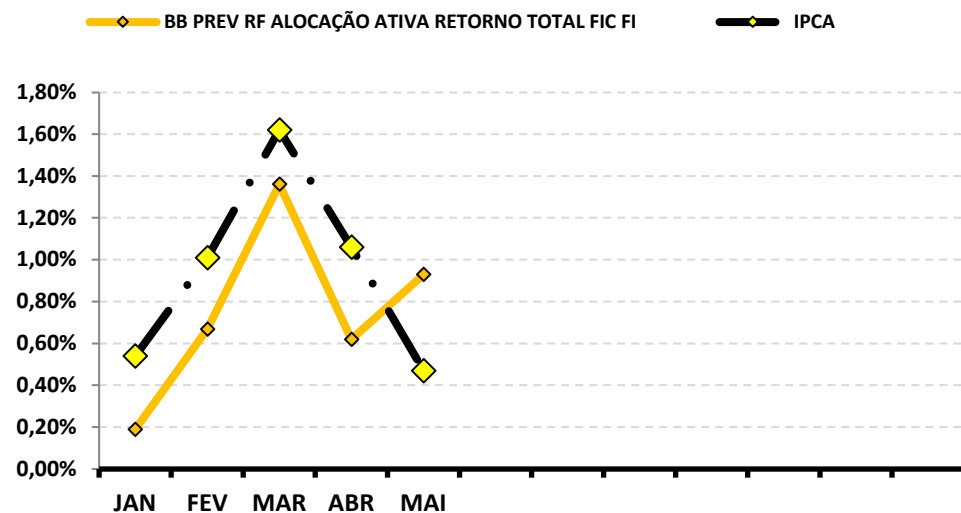
Rentabilidade Acumulada



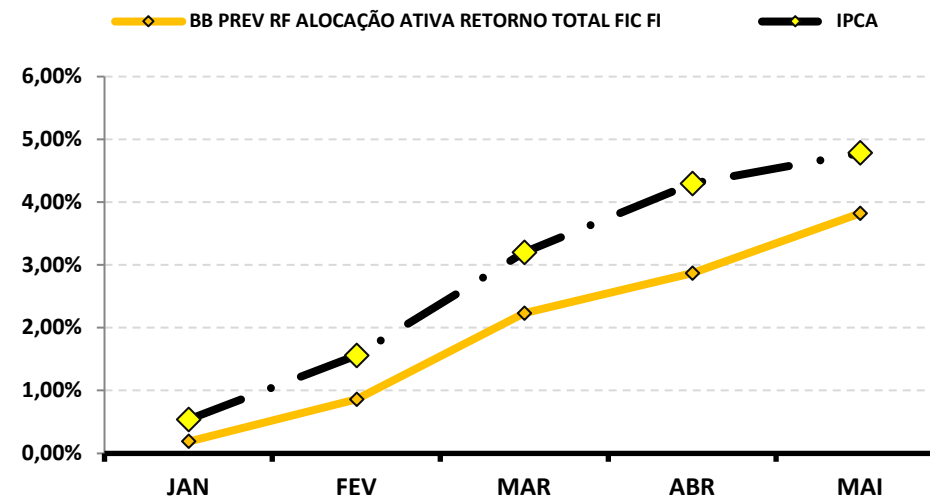
RENTABILIDADE DOS INVESTIMENTOS - 2022 - Fundos atrelados ao IPCA

CNPJ	Fundos de Investimento	JAN	FEV	MAR	ABR	MAI								ACUMULADO
35.292.588/0001-89	BB PREV RF ALOCAÇÃO ATIVA RETORNO TOT	0,19%	0,67%	1,36%	0,62%	0,93%								3,82%
	IPCA	0,54%	1,01%	1,62%	1,06%	0,47%								4,78%

Rentabilidade Mensal



Rentabilidade Acumulada

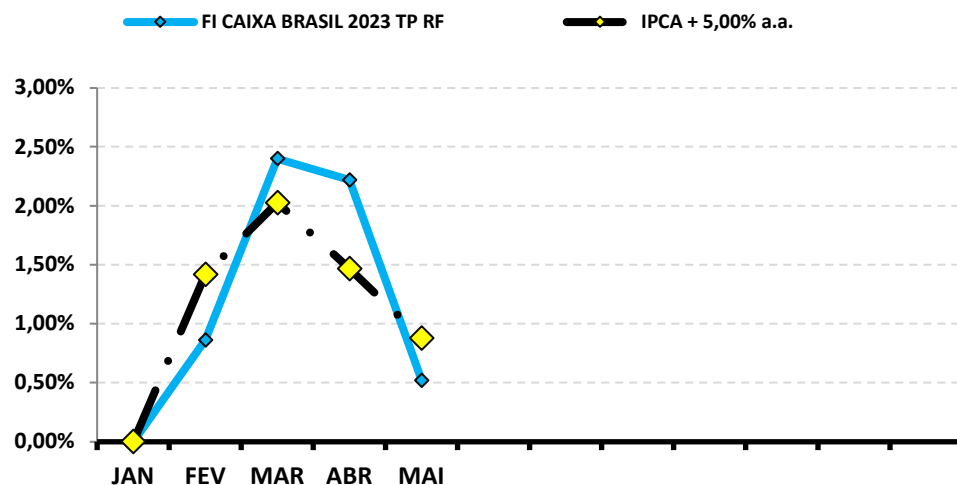


RENTABILIDADE DOS INVESTIMENTOS - 2022 - Fundos atrelados ao IPCA + 5,00% a.a.

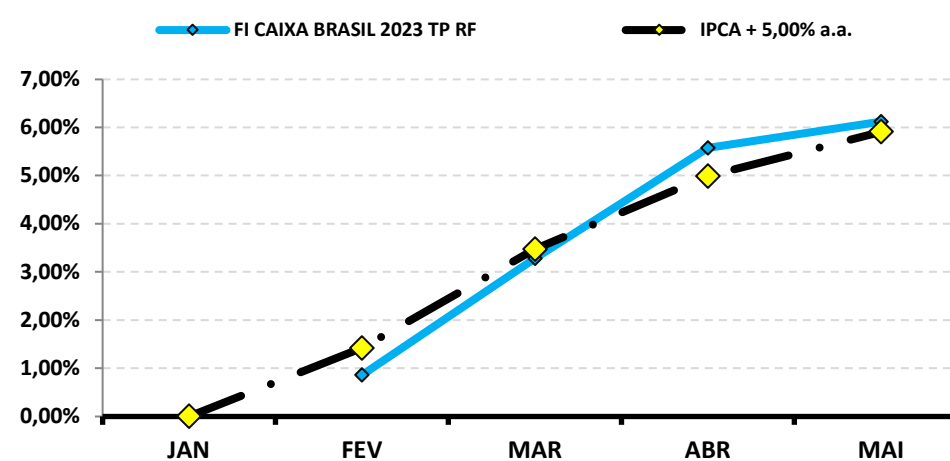
CNPJ	Fundos de Investimento	JAN	FEV	MAR	ABR	MAI								ACUMULADO
44.683.378/0001-02	FI CAIXA BRASIL 2023 TP RF	*	0,86%	2,40%	2,22%	0,52%								6,12%
	IPCA + 5,00% a.a.		1,42%	2,03%	1,47%	0,88%								5,91%

*O PREVIJUNO REALIZOU A 1ª APLICAÇÃO NO FUNDO NO DIA 21/02/2022, POR CONTA DISSO NÃO HÁ RENTABILIDADE DO FUNDO NA CARTEIRA DO RPPS.

Rentabilidade Mensal



Rentabilidade Acumulada

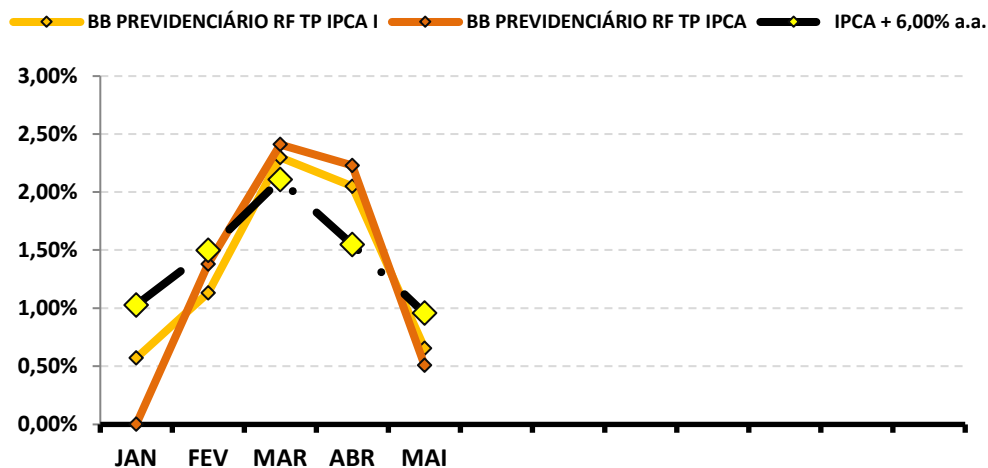


RENTABILIDADE DOS INVESTIMENTOS - 2022 - Fundos atrelados ao IPCA + 6,00% a.a.

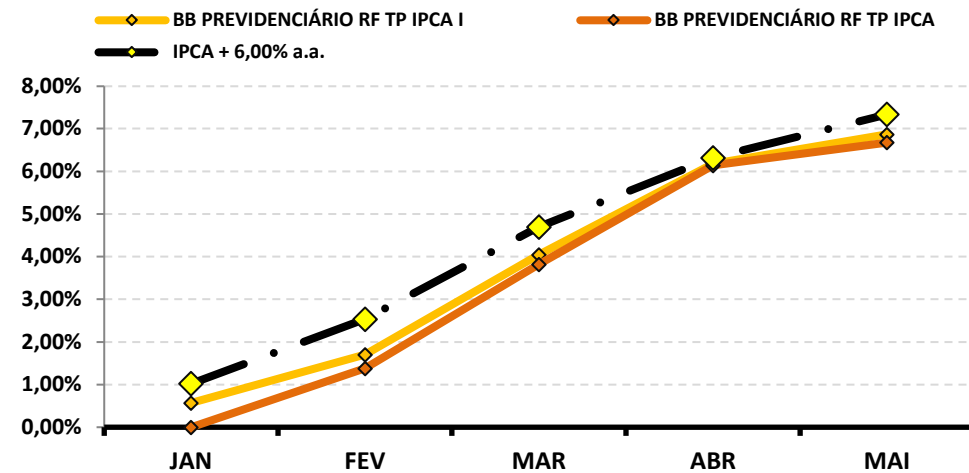
CNPJ	Fundos de Investimento	JAN	FEV	MAR	ABR	MAI								ACUMULADO
19.303.793/0001-46	BB PREVIDENCIÁRIO RF TP IPCA I	0,57%	1,13%	2,30%	2,05%	0,65%								6,87%
15.486.093/0001-83	BB PREVIDENCIÁRIO RF TP IPCA	*	1,38%	2,41%	2,23%	0,51%								6,68%
	IPCA + 6,00% a.a.	1,03%	1,50%	2,11%	1,55%	0,96%								7,34%

*O PREVIJUNO REALIZOU A 1ª APLICAÇÃO NO FUNDO NO DIA 15/02/2022, POR CONTA DISSO NÃO HÁ RENTABILIDADE DO FUNDO NA CARTEIRA DO RPPS.

Rentabilidade Mensal



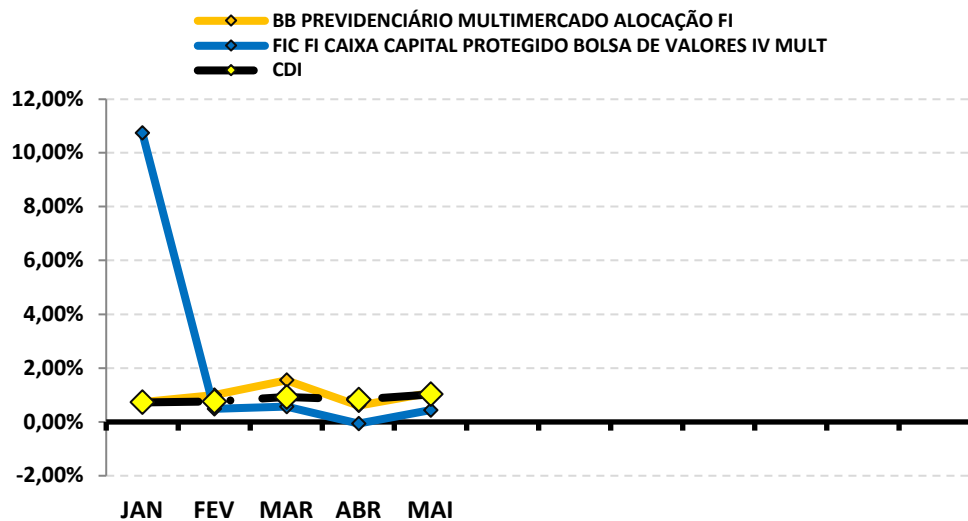
Rentabilidade Acumulada



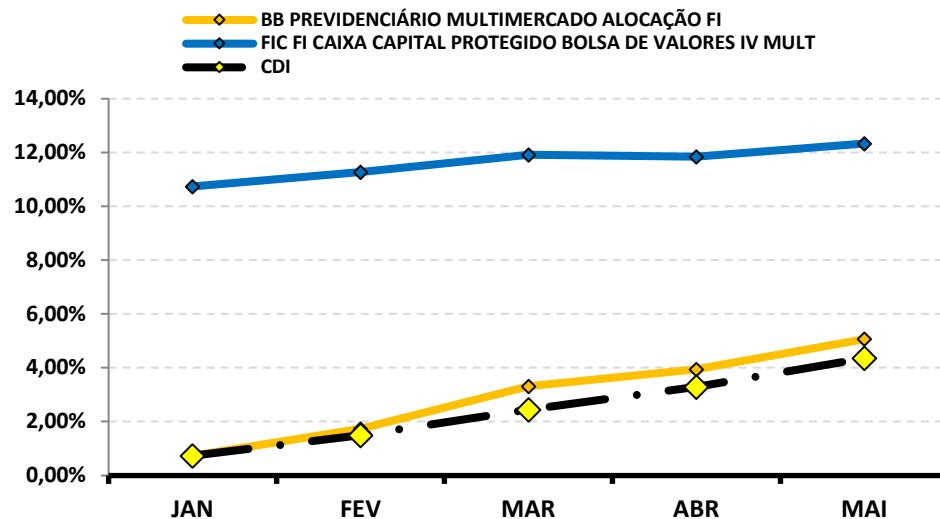
RENTABILIDADE DOS INVESTIMENTOS - 2022 - Fundos atrelados ao CDI

<i>CNPJ</i>	<i>Fundos de Investimento</i>	JAN	FEV	MAR	ABR	MAI									ACUMULADO
35.292.597/0001-70	BB PREVIDENCIÁRIO MULTIMERCADO ALOCA	0,73%	1,00%	1,55%	0,61%	1,08%									5,07%
44.683.343/0001-73	FIC FI CAIXA CAPITAL PROTEGIDO BOLSA DE V	10,74%	0,48%	0,57%	-0,06%	0,44%									12,33%
	CDI	0,73%	0,76%	0,93%	0,83%	1,03%									4,35%

Rentabilidade Mensal



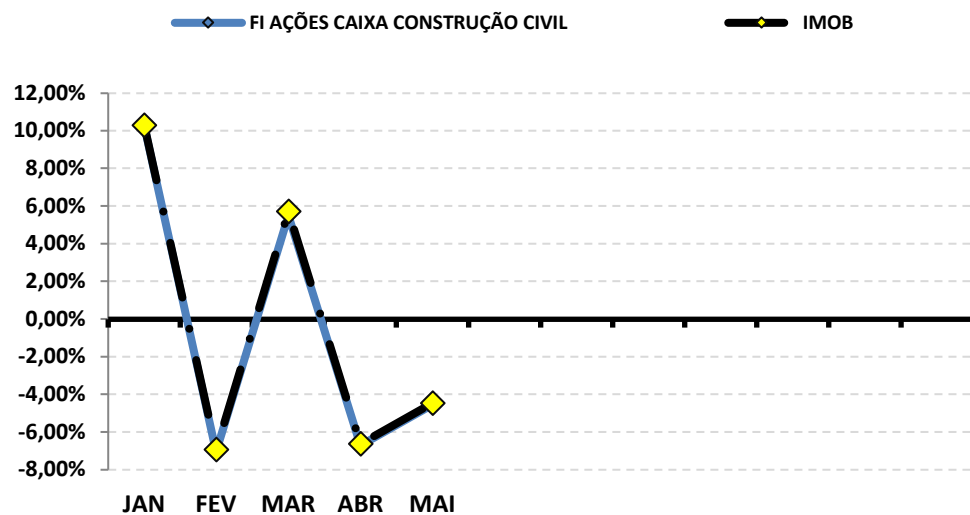
Rentabilidade Acumulada



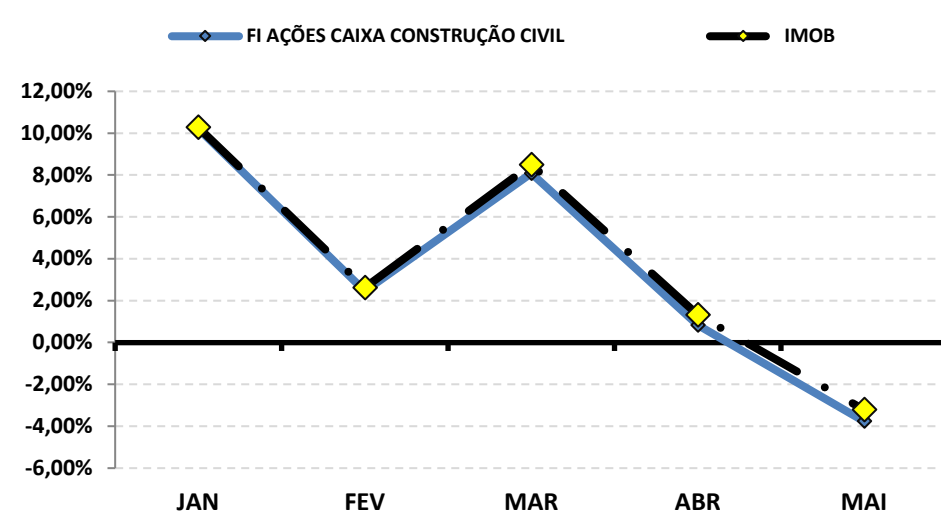
RENTABILIDADE DOS INVESTIMENTOS - 2022 - Fundos atrelados ao IMOB

CNPJ	Fundos de Investimento	JAN	FEV	MAR	ABR	MAI								ACUMULADO
10.551.375/0001-01	FI AÇÕES CAIXA CONSTRUÇÃO CIVIL	10,22%	-7,04%	5,49%	-6,71%	-4,55%								-3,76%
	IMOB	10,28%	-6,94%	5,72%	-6,62%	-4,47%								-3,21%

Rentabilidade Mensal



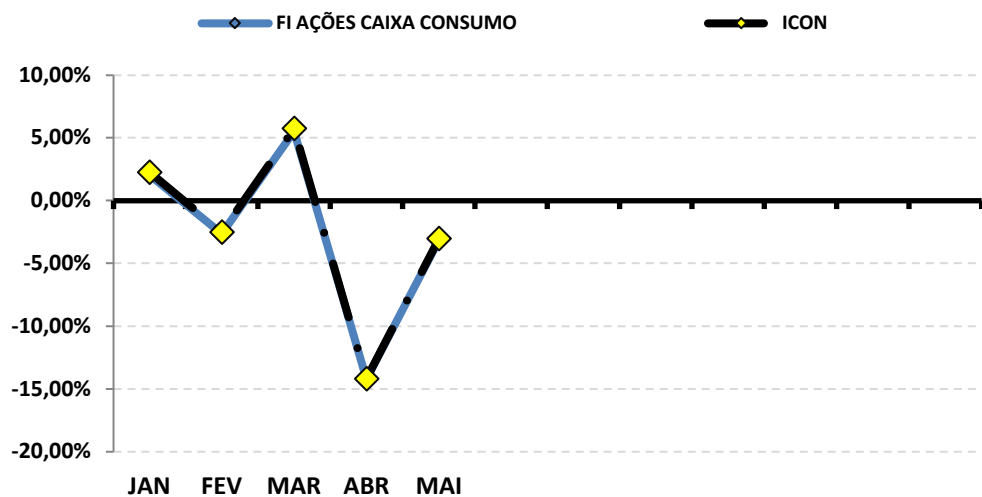
Rentabilidade Acumulada



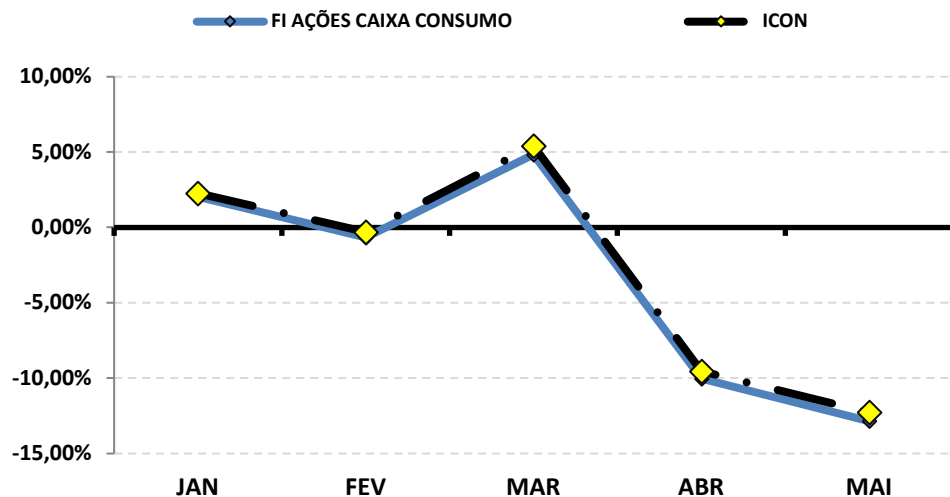
RENTABILIDADE DOS INVESTIMENTOS - 2022 - Fundos atrelados ao ICON

CNPJ	Fundos de Investimento	JAN	FEV	MAR	ABR	MAI								ACUMULADO
10.577.512/0001-79	FI AÇÕES CAIXA CONSUMO	2,02%	-2,63%	5,54%	-14,20%	-3,12%								-12,86%
	ICON	2,25%	-2,51%	5,74%	-14,19%	-3,02%								-12,28%

Rentabilidade Mensal



Rentabilidade Acumulada

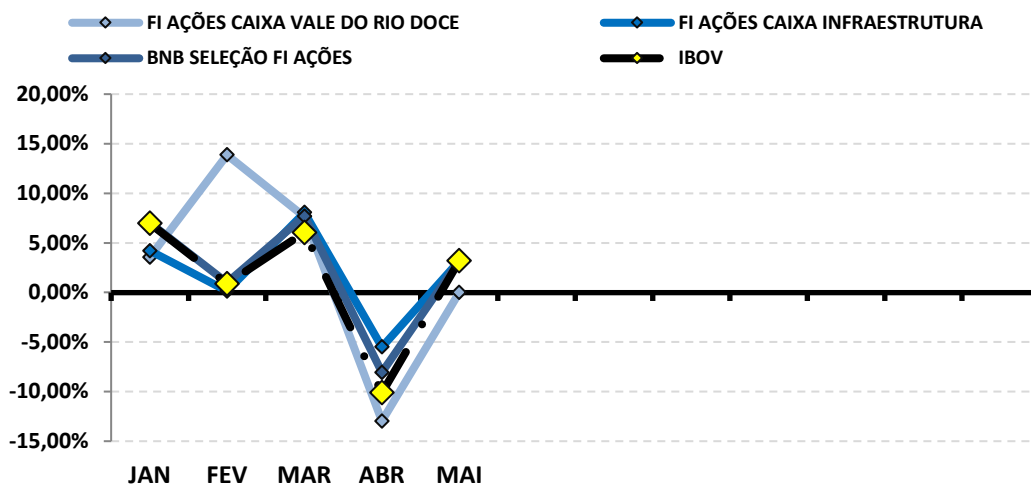


RENTABILIDADE DOS INVESTIMENTOS - 2022 - Fundos atrelados ao IBOV

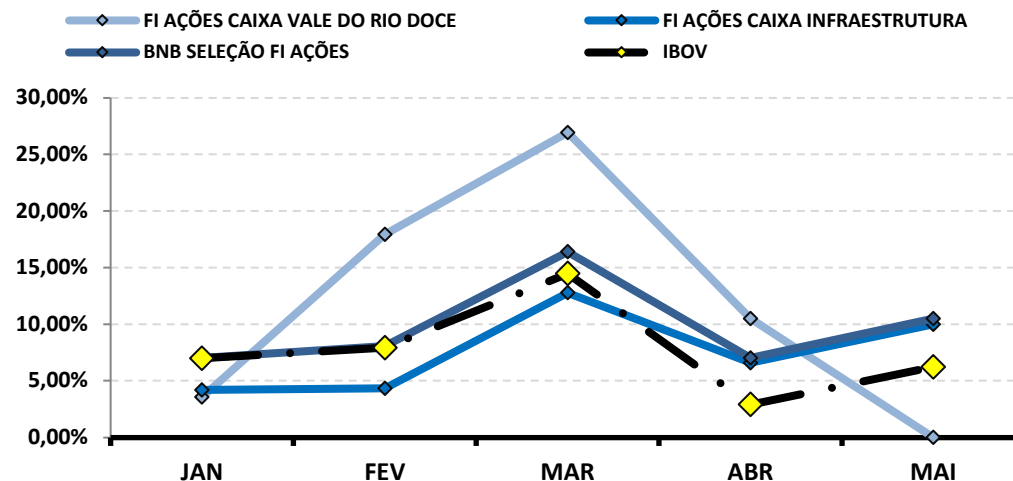
CNPJ	Fundos de Investimento	JAN	FEV	MAR	ABR	MAI							ACUMULADO
04.885.820/0001-69	FI AÇÕES CAIXA VALE DO RIO DOCE	3,56%	13,88%	7,63%	-12,96%	*							*
10.551.382/0001-03	FI AÇÕES CAIXA INFRAESTRUTURA	4,20%	0,14%	8,08%	-5,48%	3,20%							10,00%
63.375.216/0001-51	BNB SELEÇÃO FI AÇÕES	7,03%	0,97%	7,71%	-8,05%	3,25%							10,51%
	IBOV	6,98%	0,89%	6,06%	-10,10%	3,22%							6,22%

*O PREVIJUNO REALIZOU O RESGATE DO FUNDO NO DIA 05/04/2022, POR CONTA DISSO NÃO HÁ RENTABILIDADE DO FUNDO NA CARTEIRA DO RPPS.

Rentabilidade Mensal



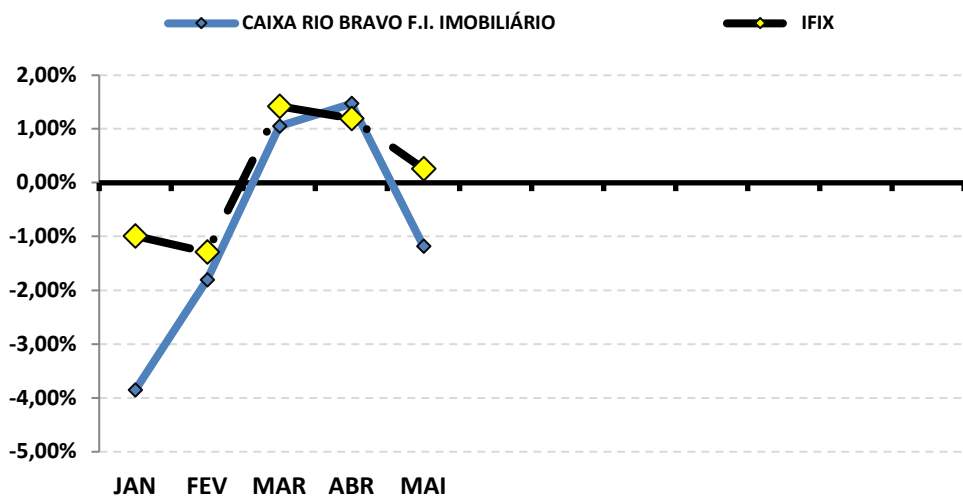
Rentabilidade Acumulada



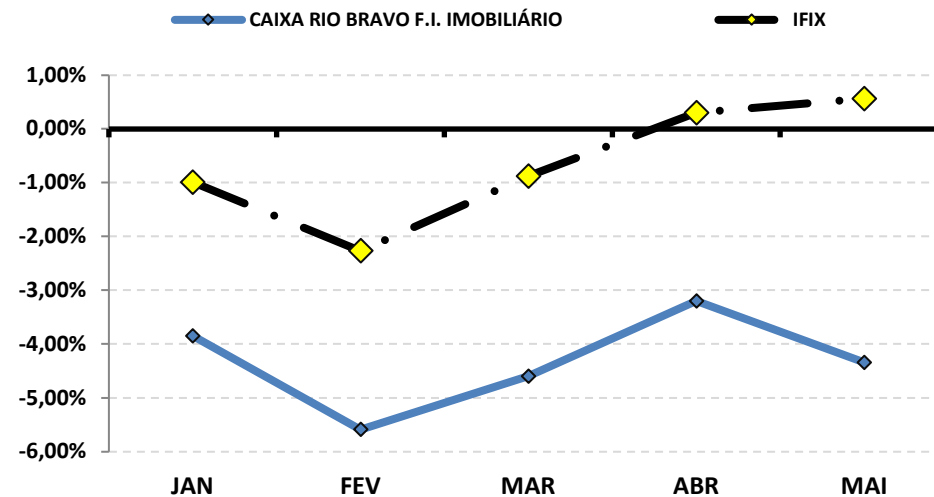
RENTABILIDADE DOS INVESTIMENTOS - 2022 - Fundos atrelados ao IFIX

CNPJ	Fundos de Investimento	JAN	FEV	MAR	ABR	MAI								ACUMULADO
17.098.794/0001-70	CAIXA RIO BRAVO F.I. IMOBILIÁRIO	-3,85%	-1,81%	1,05%	1,47%	-1,18%								-4,34%
	IFIX	-0,99%	-1,29%	1,42%	1,19%	0,26%								0,56%

Rentabilidade Mensal



Rentabilidade Acumulada

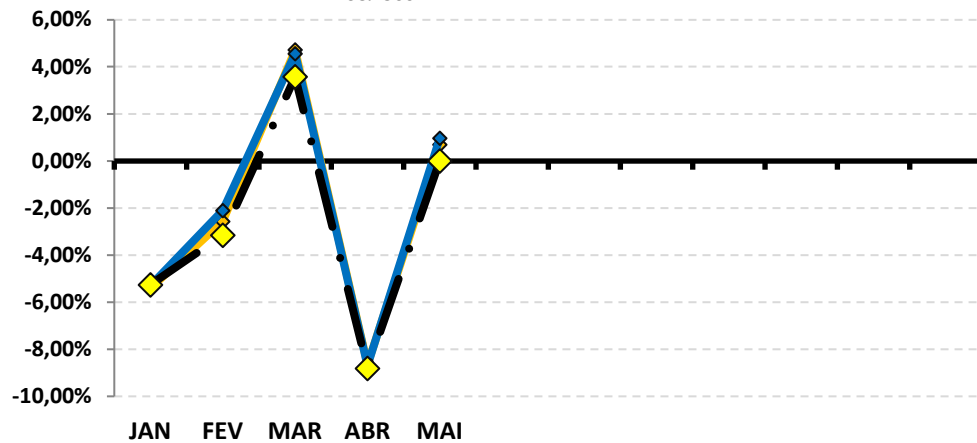


RENTABILIDADE DOS INVESTIMENTOS - 2022 - Fundos atrelados ao S&P500

CNPJ	Fundos de Investimento	JAN	FEV	MAR	ABR	MAI								ACUMULADO
36.178.569/0001-99	BB AÇÕES BOLSA AMERICANA FIA	-5,41%	-2,56%	4,72%	-8,65%	0,70%								-11,21%
30.036.235/0001-02	FI CAIXA INDEXA BOLSA AMERICANA MULT LP	-5,30%	-2,09%	4,57%	-8,69%	0,97%								-10,61%
	S&P500	-5,26%	-3,14%	3,58%	-8,80%	0,01%								-13,31%

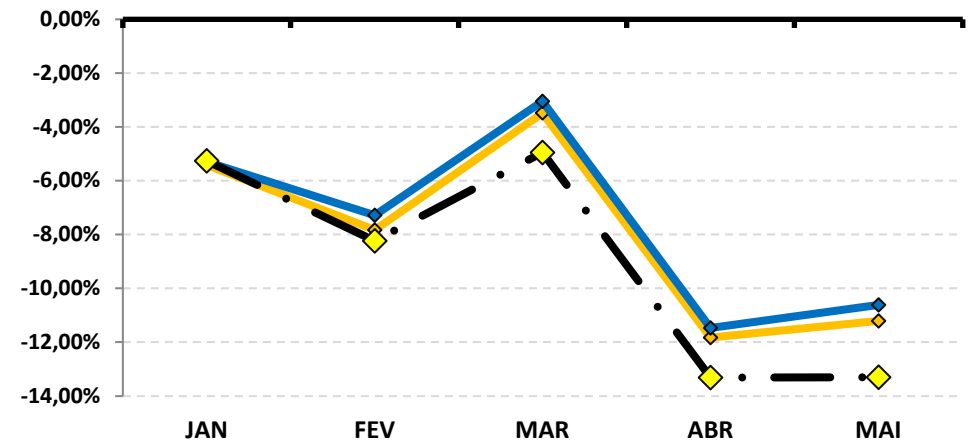
Rentabilidade Mensal

◆ BB AÇÕES BOLSA AMERICANA FIA
◆ FI CAIXA INDEXA BOLSA AMERICANA MULT LP
◆ S&P500



Rentabilidade Acumulada

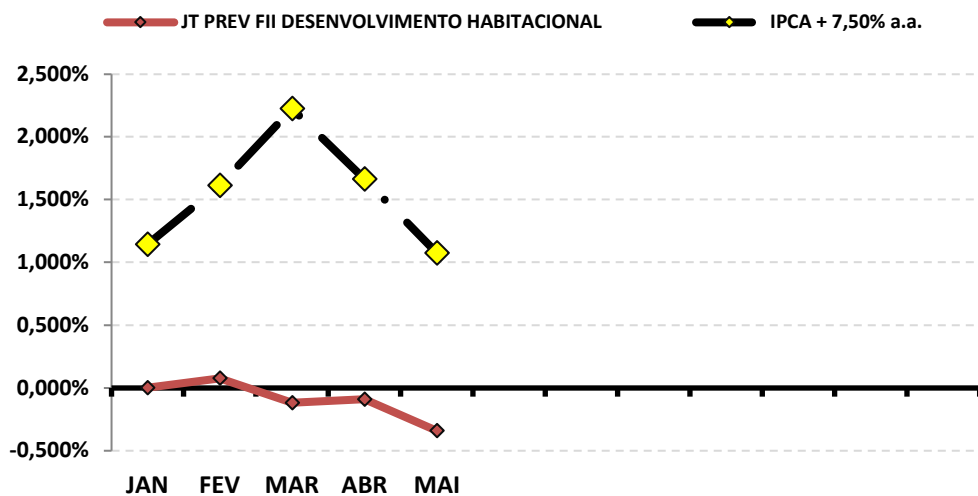
◆ BB AÇÕES BOLSA AMERICANA FIA
◆ FI CAIXA INDEXA BOLSA AMERICANA MULT LP
◆ S&P500



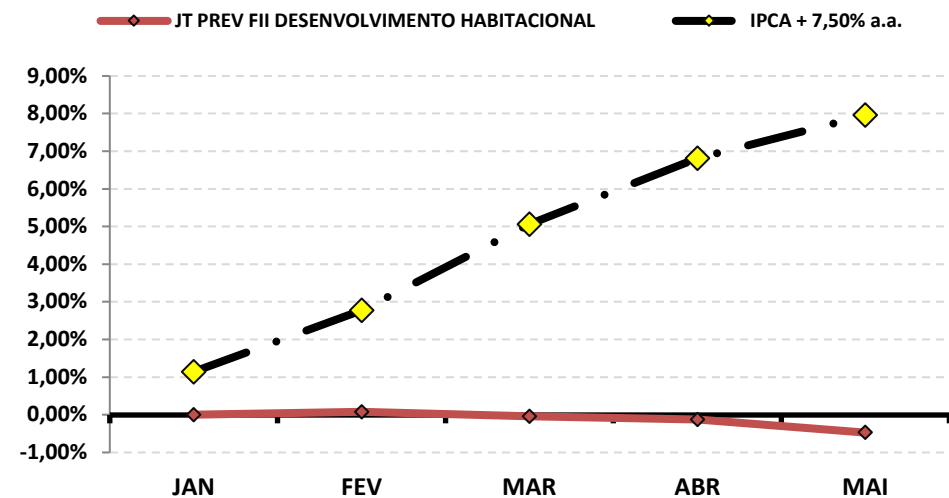
RENTABILIDADE DOS INVESTIMENTOS - 2022 - Fundos atrelados ao IPCA + 7,50% a.a.

CNPJ	Fundos de Investimento	JAN	FEV	MAR	ABR	MAI							ACUMULADO
23.876.086/0001-16	JT PREV FII DESENVOLVIMENTO HABITACIONAL	0,001%	0,08%	-0,12%	-0,09%	-0,34%							-0,467%
	IPCA + 7,50% a.a.	1,14%	1,61%	2,22%	1,66%	1,07%							7,96%

Rentabilidade Mensal



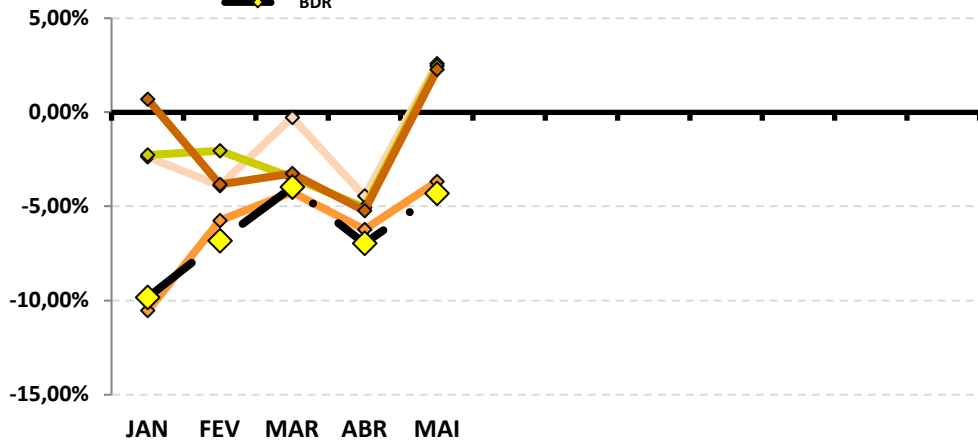

Rentabilidade Acumulada



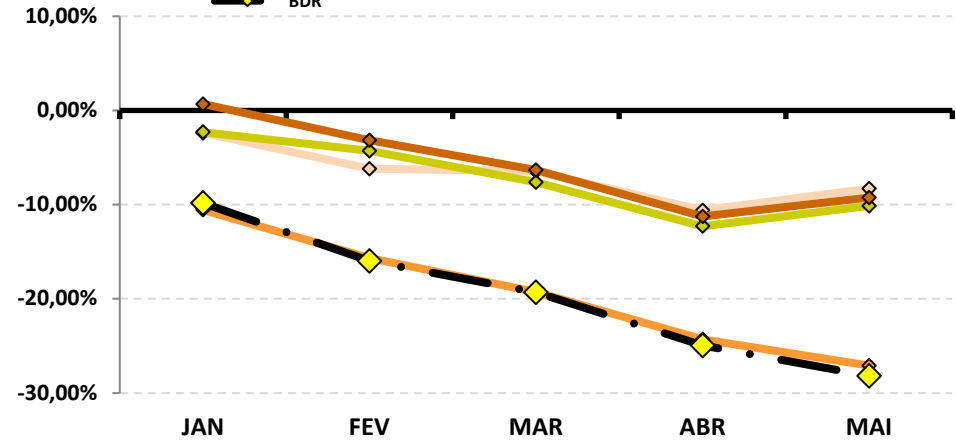

RENTABILIDADE DOS INVESTIMENTOS - 2022 - Fundos atrelados ao BDR

CNPJ	Fundos de Investimento	JAN	FEV	MAR	ABR	MAI								ACUMULADO
21.470.644/0001-13	BB AÇÕES ESG FIA - BDR NÍVEL I	-10,54%	-5,75%	-4,24%	-6,24%	-3,68%								-27,08%
38.236.242/0001-51	BB AÇÕES BOLSAS EUROPEIAS FIC FIA - BDR E	-2,37%	-3,90%	-0,28%	-4,45%	2,58%								-8,30%
39.272.865/0001-42	BB AÇÕES BOLSAS ASIÁTICAS EX-JAPÃO FIC FI	-2,28%	-2,05%	-3,47%	-5,06%	2,46%								-10,12%
39.247.602/0001-83	BB AÇÕES BOLSAS EMERGENTES FIC FIA - BDR	0,69%	-3,84%	-3,26%	-5,23%	2,26%								-9,23%
	BDR	-9,83%	-6,82%	-3,98%	-6,96%	-4,32%								-28,18%

Rentabilidade Mensal



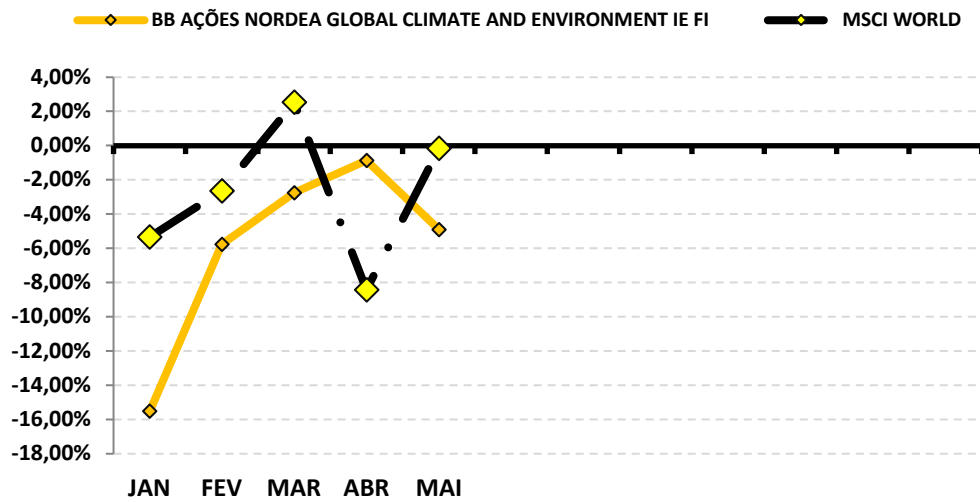
Rentabilidade Acumulada



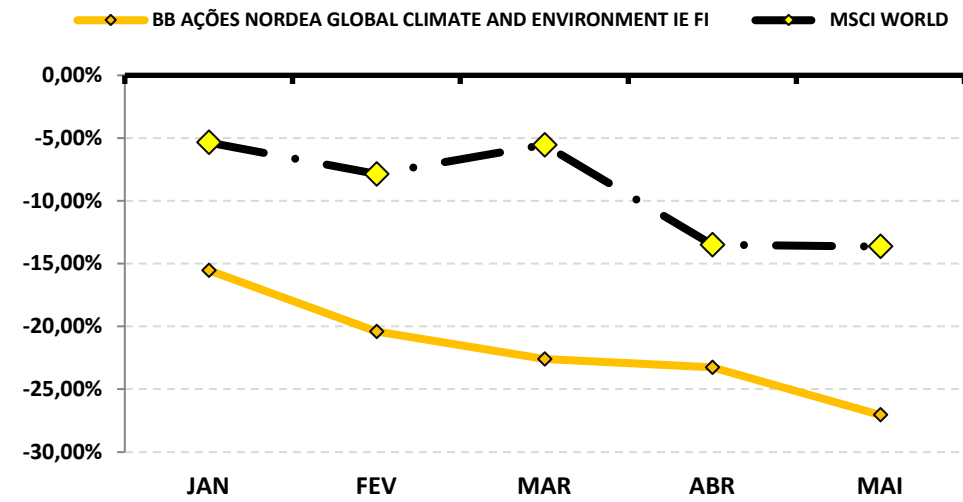
RENTABILIDADE DOS INVESTIMENTOS - 2022 - Fundos atrelados ao MSCI WORLD

CNPJ	Fundos de Investimento	JAN	FEV	MAR	ABR	MAI							ACUMULADO
28.578.936/0001-13	BB AÇÕES NORDEA GLOBAL CLIMATE AND EN	-15,52%	-5,77%	-2,76%	-0,87%	-4,92%							-27,04%
	MSCI WORLD	-5,34%	-2,65%	2,52%	-8,43%	-0,16%							-13,63%

Rentabilidade Mensal



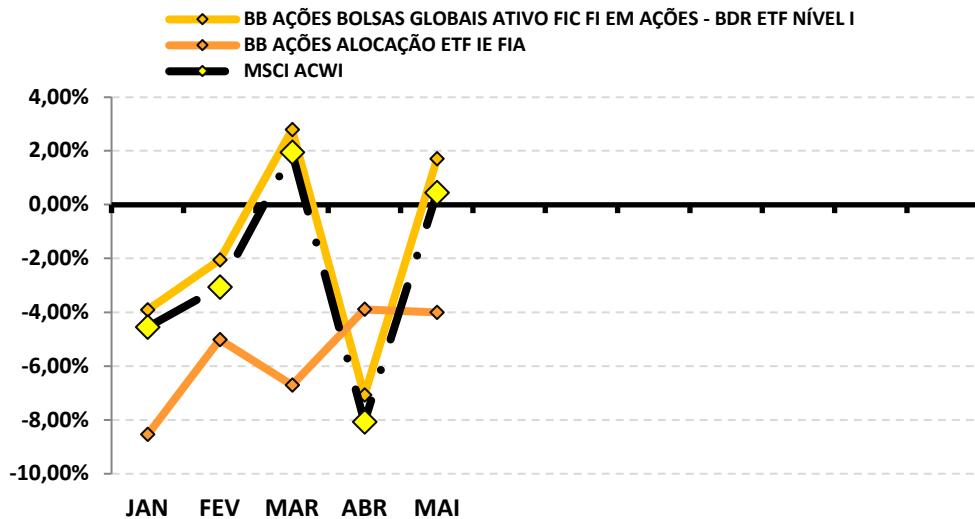
Rentabilidade Acumulada



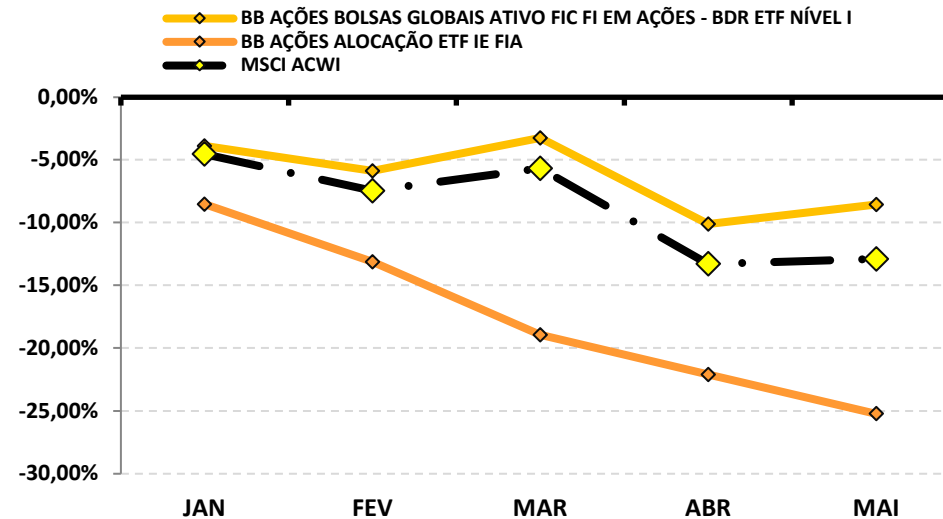
RENTABILIDADE DOS INVESTIMENTOS - 2022 - Fundos atrelados ao MSCI ACWI

CNPJ	Fundos de Investimento	JAN	FEV	MAR	ABR	MAI								ACUMULADO
39.255.695/0001-98	BB AÇÕES BOLSAS GLOBAIS ATIVO FIC FI EM A	-3,91%	-2,06%	2,79%	-7,08%	1,71%								-8,58%
28.578.897/0001-54	BB AÇÕES ALOCAÇÃO ETF IE FIA	-8,54%	-5,01%	-6,71%	-3,89%	-4,00%								-25,22%
	MSCI ACWI	-4,55%	-3,06%	1,94%	-8,07%	0,45%								-12,90%

Rentabilidade Mensal



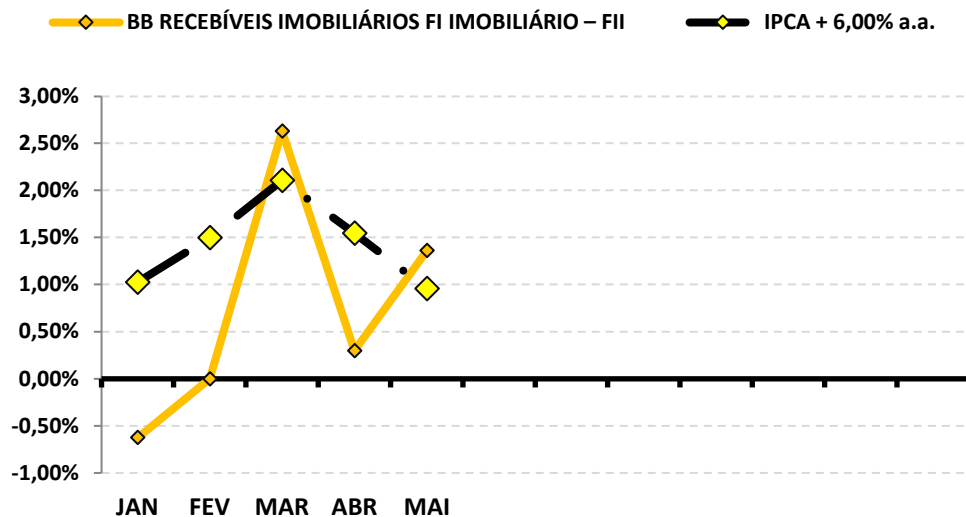
Rentabilidade Acumulada



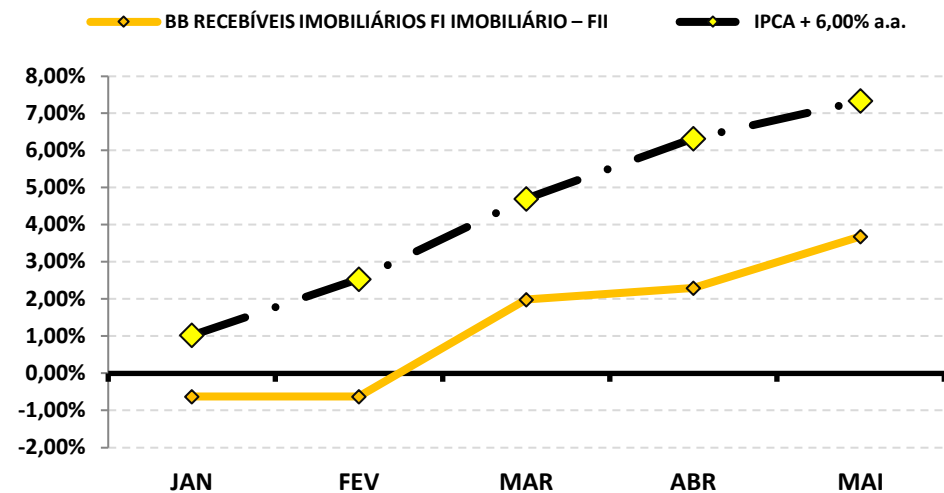
RENTABILIDADE DOS INVESTIMENTOS - 2022 - Fundos atrelados ao IPCA + 6,00% a.a.

CNPJ	Fundos de Investimento	JAN	FEV	MAR	ABR	MAI							ACUMULADO
20.716.161/0001-93	BB RECEBÍVEIS IMOBILIÁRIOS FI IMOBILIÁRIO	-0,62%	-0,002%	2,63%	0,298%	1,4%							3,68%
	IPCA + 6,00% a.a.	1,03%	1,50%	2,11%	1,55%	0,96%							7,34%

Rentabilidade Mensal



Rentabilidade Acumulada



8-RENTABILIDADE DA CARTEIRA DE INVESTIMENTOS

8.1-RENTABILIDADE MENSAL DA CARTEIRA DE INVESTIMENTOS 2022 - PREVIJUNO

	JAN	FEV	MAR	ABR	MAI							
RENTABILIDADE MENSAL DA CARTEIRA	-0,14%	-0,32%	2,38%	-0,50%	0,17%							
CDI	0,73%	0,76%	0,93%	0,83%	1,03%							
IBOVESPA	6,98%	0,89%	6,06%	-10,10%	3,22%							
META ATUARIAL	0,93%	1,40%	2,01%	1,45%	0,86%							

A RENTABILIDADE DA CARTEIRA DO PREVIJUNO NO MÊS DE MAIO FOI DE:

R\$ 571.886,67

A META ATUARIAL NO MÊS DE MAIO FOI DE:

R\$ 2.823.923,12

8.2-RENTABILIDADE ACUMULADA DA CARTEIRA DE INVESTIMENTOS 2022 - PREVIJUNO

	JAN	FEV	MAR	ABR	MAI							
RENTABILIDADE ACUMULADA DA CARTEIRA	-0,14%	-0,45%	1,92%	1,41%	1,59%							
CDI	0,73%	1,50%	2,44%	3,29%	4,35%							
IBOVESPA	6,98%	7,93%	14,47%	2,91%	6,22%							
META ATUARIAL	0,93%	2,35%	4,40%	5,92%	6,83%							

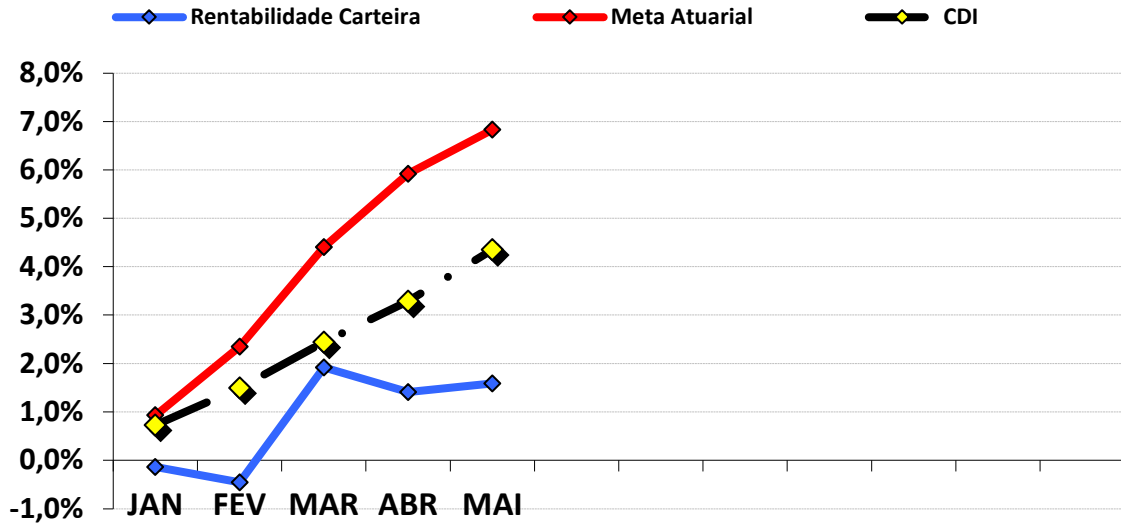
RENTABILIDADE ACUMULADA DO PREVIJUNO: R\$ 5.024.652,11

META ATUARIAL ACUMULADA: R\$ 21.431.992,48

DEFASAGEM PARA O CUMPRIMENTO DA META ATUARIAL R\$ (16.407.340,38)

GRÁFICO DA RENTABILIDADE DA CARTEIRA X META ATUARIAL

RENTABILIDADE DA CARTEIRA (Acumulada) 2022



RENTABILIDADE e ÍNDICES ACUMULADOS

	Rentabilidade Carteira	Meta Atuarial	CDI
JAN	-0,14%	0,93%	0,73%
FEV	-0,45%	2,35%	1,50%
MAR	1,92%	4,40%	2,44%
ABR	1,41%	5,92%	3,29%
MAI	1,59%	6,83%	4,35%

8.3.-RENTABILIDADE DA CARTEIRA

A Carteira de Investimentos do PREVIJUNO, apresenta-se com uma rentabilidade acumulada de 1,59% a.a., enquanto o indicador de desempenho do mercado (CDI), obteve um rendimento acumulado de 4,35% a.a., ou seja, uma carteira que alcançou até o momento, uma rentabilidade de 36,44% sobre o índice de referência do mercado.

8.4-META ATUARIAL

Enquanto a rentabilidade acumulada do PREVIJUNO é de 1,59% a.a., a Meta Atuarial acumulada no mesmo período é de 6,83%, ou seja, até o momento, a carteira alcançou uma rentabilidade de 23,22% sobre a Meta Atuarial.

9-ANÁLISE DE MERCADO

9.1-TAXA SELIC

Na reunião nos dias 03 e 04 de maio de 2022, o COPOM decidiu elevar a Taxa Selic para 12,75% a.a. A decisão foi unânime e o COPOM informou que a medida reflete a incerteza dos atuais cenários e uma maior variação dos balanços dos riscos, compatível com a convergência da meta de inflação projetada para 2022 e 2023.

O COPOM tira como base, a conjuntura macroeconômica nacional e internacional. No mercado interno, a inflação segue alta, com os meses de março e abril com a maior inflação para estes meses, desde 1994 e 1996, respectivamente. O setor de serviços e do mercado, surpreenderam nesses meses com aumento significativo, tendo alta na geração de Serviços, com destaque para os empregos formais.

Em relação ao cenário internacional, com a Guerra na Ucrânia em andamento, a União Europeia decretou novas sanções mais rígidas para região. O FED (Banco Central Americano) decretou o aumento da Taxa de Juros para 1,00%. Na China, os combates contra a variante Ômicron segue em andamento, criando a expectativa no mercado de que irá afetar a economia Chinesa futuramente.

A principal mensagem que traz a nota sobre a reunião é que, o COPOM continuará com o ciclo de aperto monetário mais contracionista, até se consolidar o processo de desinflação. O Comitê enfatiza também que na sua próxima reunião antevê um reajuste de menor magnitude na Taxa de Juros. Até o final do ano o COPOM projeta a Selic em 13,25% e terminando o ano de 2023 em 9,25%.

A previsão do Boletim Focus, emitido pelo Banco Central no final de dezembro/2021, projetava a taxa de juros finalizando 2022 em 11,50% a.a..

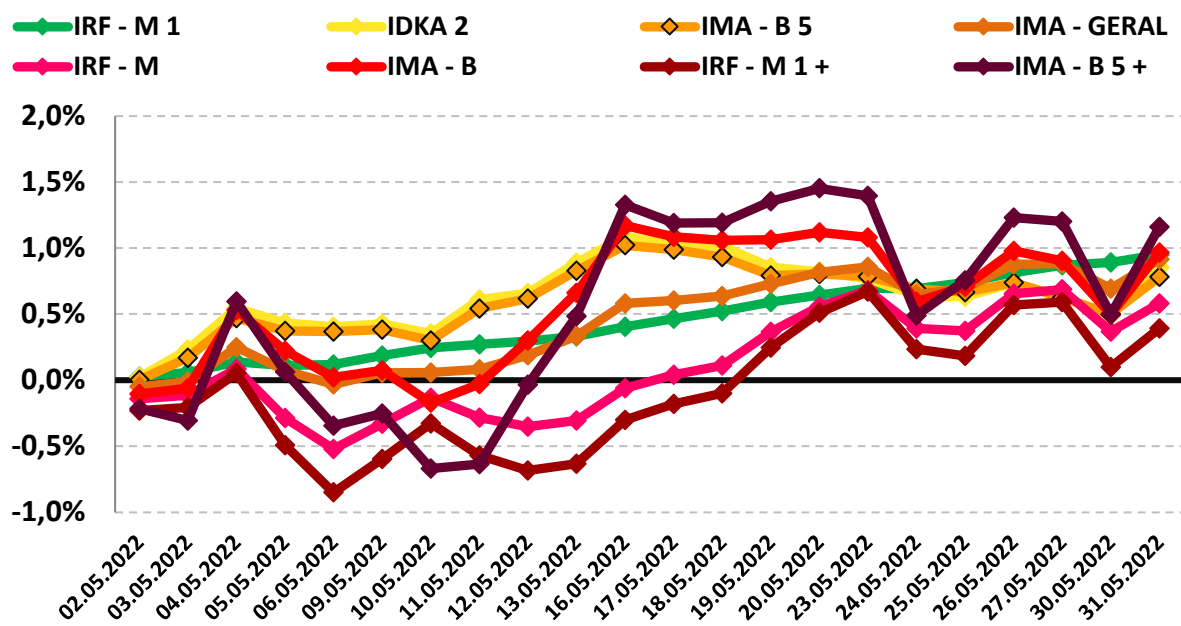
9.2-RENDA FIXA

Os Subíndices IMA iniciaram o mês de maio com desvalorização, andando de lado até a 2ª semana, conseguindo se recuperar e finalizando com rentabilidade positiva.

O destaque fica por conta dos Ativos de Longo Prazo (IMA - B; IMA - B 5+ e IRF - M 1+) que fecharam o mês com rentabilidade positiva. Somente os índices IMA – B 5+ e IRF - M 1+ chegaram a rentabilizar -0,85% e -0,67% na 1ª e 2ª semana do mês, respectivamente, se recuperando e finalizando o mês com retorno positivo de +1,16% e +0,39%, respectivamente.

PERFIL	Conservad.	Moderado			(do menos) Arrojado (para o mais)			
ÍNDICE	IRF – M 1	IDKA 2	IMA – B 5	IMA – GERAL	IRF – M	IMA – B	IRF – M 1+	IMA – B 5+
MAIO	0,95%	0,85%	0,78%	0,92%	0,58%	0,96%	0,39%	1,16%
Acumulado/2022	4,02%	6,35%	6,25%	4,04%	1,82%	4,73%	0,65%	3,17%

Rentabilidade Acumulada (Mês)



9.3-RENDA VARIÁVEL - AÇÕES BRASILEIRAS

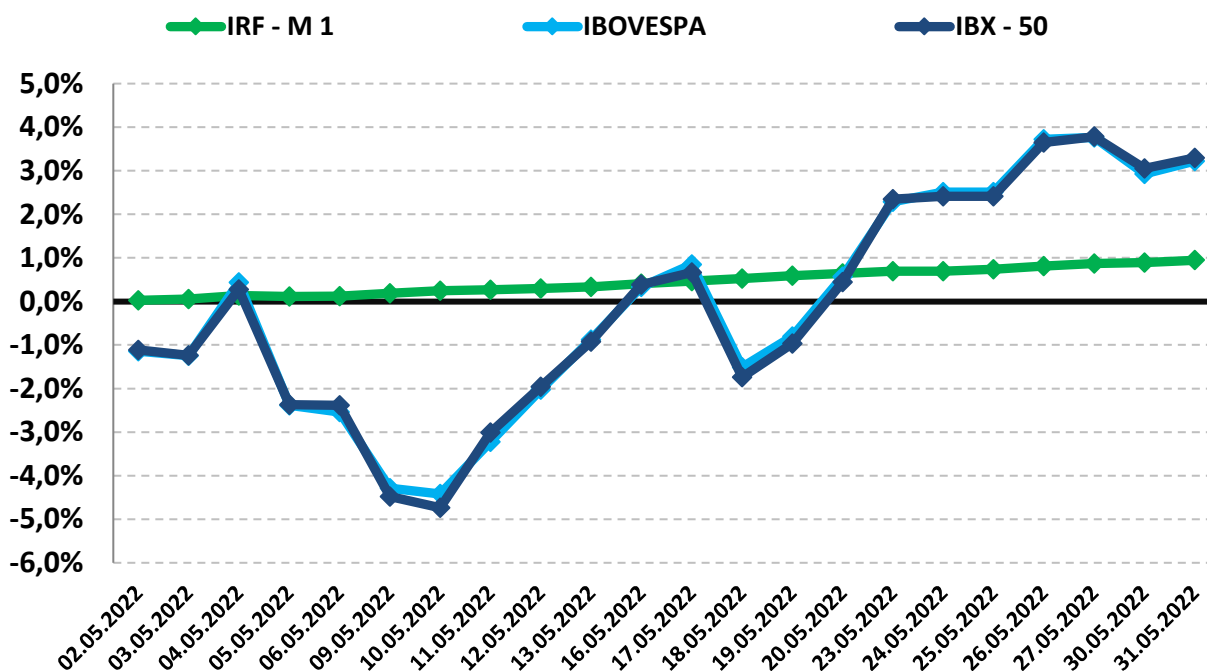
O segmento de Renda Variável iniciou o mês de maio mantendo a desvalorização de abril, permanecendo assim até meado do mês, quando começou a valorizar, fechando positivo. Esse fato ocorreu porque no começo do mês os investidores estavam preocupados com o aumento da Taxa de juros dos EUA e os lockdowns da China. Na metade do mês, a Ata de Reunião do Comitê Federal de Mercado Aberto (FOMC, na sigla em inglês) trouxe que a maioria dos diretores do FED não vêem como necessário reajustes acima de 0,50 pontos percentuais e que dependerá dos dados macroeconômicos para tomarem novas decisões.

O índice IBOVESPA, principal indicador de ações negociadas na Bolsa brasileira fechou o mês com variação positiva de +3,22% aos 111.350,51 pontos. O índice acumula uma variação positiva de +6,22% no ano. O índice IBRX-50 que representa as 50 maiores empresas negociadas na Bolsa, finalizou o mês com uma variação positiva de +3,30% aos 18.683,82 pontos. O índice acumula uma variação positiva de +6,75% no ano.

Analisando por setor, os principais responsáveis pela valorização do IBOVESPA foram as ações de empresas ligadas ao setor de Petróleo e Setor Financeiro negociadas na B3, com valorização de +9,66% e +6,10%, respectivamente.

PERFIL	Conservad.	(do menos) Arrojado (para o mais)		
ÍNDICE	IRF - M 1	IBOVESPA	MAIORES DESEMPENHOS	
			PETROBRAS	FINANCEIRO
MAIO	0,95%	3,22%	9,66%	6,10%
Acumulado/2022	4,02%	6,22%	28,47%	15,29%

Rentabilidade Acumulada (Mês)



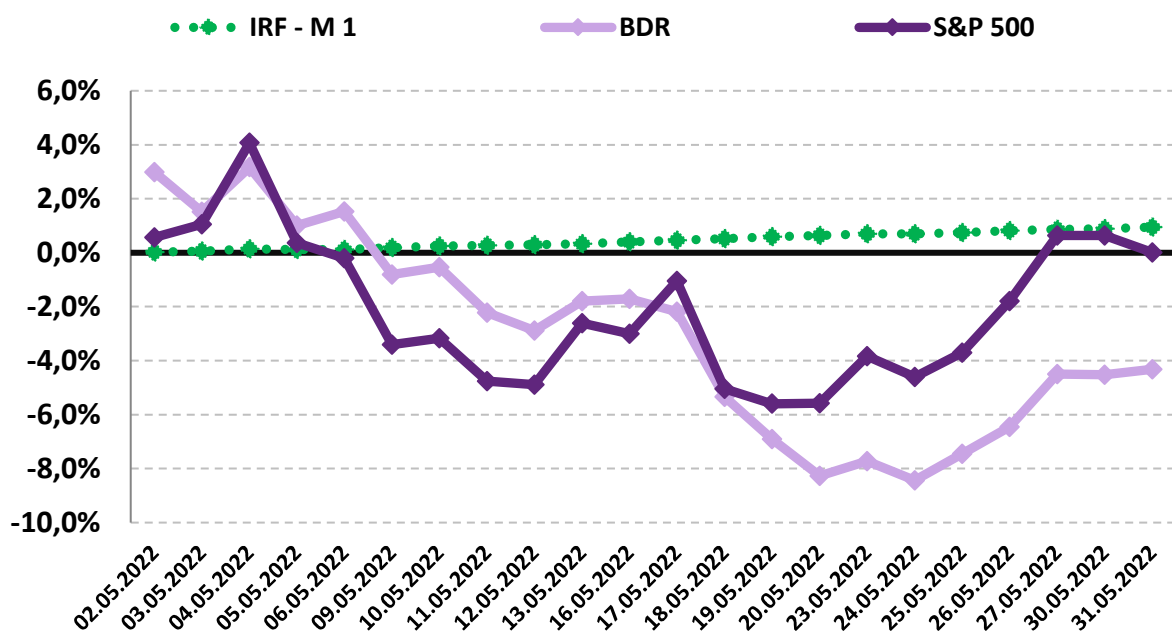
9.4-INVESTIMENTO NO EXTERIOR

O segmento de Investimento no Exterior permanece apresentando forte desvalorização no ano de 2022. Esse mês o índice BDR iniciou com valorização, porém, perdeu força e fechou o mês com rentabilidade negativa. O índice S&P 500 também iniciou o mês positivo, perdeu força ao longo do mês, mas, conseguiu recuperar e finalizou o mês praticamente no zero.

O índice BDR, principal indicador de ações negociadas no Brasil de empresas do exterior fechou o mês com variação negativa de -4,32% com cotação de R\$ 11.046,35. O índice acumula uma variação negativa de -28,18% no ano. O índice S&P 500 que representa as 500 maiores empresas negociadas na Bolsa mundialmente, finalizou o mês com uma variação positiva de +0,01% com cotação de R\$ 4.132,15. O índice acumula uma variação negativa de -13,31% no ano.

PERFIL	Conservad.	(do menos) Arrojado (para o mais)	
ÍNDICE	IRF – M 1	BDR	S&P 500
MAIO	0,95%	-4,32%	0,01%
Acumulado/2022	4,02%	-28,18%	-13,31%

Rentabilidade Acumulada (Mês)



10-ANÁLISE MACROECONÔMICA

10.1-IPCA

O IPCA de maio/2022 (0,47%), apresentou um recuo em relação ao mês anterior (abril/2022 = 1,06%).

No ano, o IPCA registra alta de 4,78%. Nos últimos doze meses o IPCA registra acumulação de 11,73%, abaixo dos últimos 12 meses anterior, que registrou acumulação de 12,13%.

Em maio de 2021, o IPCA havia ficado em 0,83%.

10.1.1-MAIOR ALTA DE PREÇOS

O grupo que apresentou o maior impacto de alta no IPCA, foi o grupo TRANSPORTES cujo índice apresentou inflação de 0,30%, influenciado pela alta nos preços das passagens aéreas, e os reajustes nas passagens de ônibus e taxi.

10.1.2-MENOR ALTA DE PREÇOS

O grupo que apresentou impacto negativo no IPCA foi o grupo HABITAÇÃO, cujo índice apresentou deflação de -0,26% do IPCA, influenciado pela queda nos preços da energia elétrica, pelo 2º mês consecutivo, seguido pela queda nos preços do gás de botijão.

10.1.3-ALIMENTAÇÃO E BEBIDAS ¹

No mês de maio, o grupo ALIMENTAÇÃO E BEBIDAS apresentou inflação de 0,10%, um recuo em relação ao mês anterior (abril/2022 = 0,43%). Os três produtos do grupo, com a maior alta de preços foram a Cebola (21,36% a.m. e 59,49% a.a.), o Feijão-carioca (rajado) (7,31% a.m. e 28,46% a.a.) e o Leite Longa Vida (4,65% a.m. e 28,03% a.a.). Os três produtos do grupo, com a maior queda de preços foram a Cenoura (-24,07% a.m. e 90,07% a.a.), o Tomate (-23,72% a.m. e 13,56% a.a.) e a Batata-inglesa (-3,94% a.m. e 61,38% a.a.).

10.1.4-INFLAÇÃO POR REGIÃO

No mês, Fortaleza - CE foi a capital que apresentou a maior inflação (1,41%), enquanto Vitória - ES apresentou o menor resultado com deflação de -0,08%. No mesmo período, o IPCA registra inflação de 0,47%.

Em 2022, Aracaju - SE é a capital que apresenta a maior inflação (5,82%), enquanto Porto Alegre - RS apresenta inflação de 3,14%. No mesmo período, o IPCA registra alta de 4,78%.

1 O grupo Alimentação e Bebidas, que representa 25,84% do IPCA, é o maior peso entre os 9 grupos pesquisados pelo IBGE. 1% de alta dos preços deste grupo, tem uma representatividade maior do que o grupo Comunicação, por exemplo, que representa 3,74% do IPCA. Por isso, este grupo merece uma análise especial sobre o aumento de preços.

10.2-CENÁRIO ECONÔMICO EXTERNO E INTERNO

INTERNACIONAL

Ao longo das últimas semanas, o crescimento dos países vem sendo tema das discussões, mediante a elevação da inflação mundial e a frustração com o crescimento do Estados Unidos e da China, que ficaram abaixo do esperado. Nos Estados Unidos, o Fed anunciou que, apesar da inflação elevada e o mercado de trabalho apertado, as expectativas de inflação seguem ancoradas no médio prazo e o aperto das condições financeiras tem sido bem executado. Em relação a um novo ajuste da Taxa de Juros, o Fed anunciou que dependerá dos dados para analisar os efeitos da política monetária e o tamanho do ajuste necessário ao final do ano. Na China, as medidas bastante restritivas de combate ao avanço da pandemia têm surtido efeito na desaceleração da economia, com redução do consumo. Analistas acreditam que com a reabertura da economia, os diversos estímulos realizados pelo governo chinês nos últimos meses, surtiu efeito, recuperando os indicadores do setor imobiliário, consumo e exportações. Na Europa, a inflação segue acelerando, sendo puxada pela energia. Somado a isso, há a preocupação com o aumento dos reajustes salariais, que geralmente ocorrem na 2ª metade do ano e a depreciação do Euro, levando a presidente do Banco Central Europeu a anunciar que os juros voltarão ao patamar positivo ainda este ano. Na América Latina, a pressão inflacionária segue persistindo e há certa resiliência da atividade econômica, apesar dos apertos monetários, pressionando os Bancos Centrais a estender e/ou intensificar os apertos monetários. A conjuntura política também chama atenção, com as próximas eleições do 2º turno na Colômbia e a reforma constitucional no Chile, que será votada pela população no plebiscito em setembro.

BRASIL

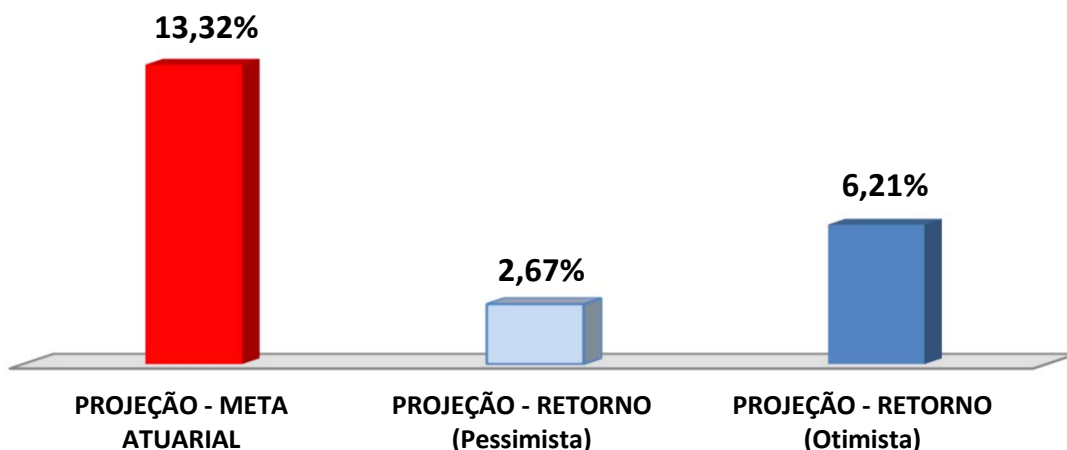
O PIB do 1º Trimestre/2022 confirmou sinais de aquecimento da atividade econômica no início do ano. No lado da Demanda, o consumo das famílias foi o principal destaque, amparado pelo mercado de trabalho. No lado da Oferta, os serviços ajudaram a manter o setor aquecido. Os indicadores de emprego têm surpreendido com o ritmo crescente. A taxa de desocupação atingiu 10,5% em abril, resultado da criação de 3,6 milhões de vagas de trabalho no país, desde janeiro. Quando realizado o ajuste sazonal, a taxa de desemprego cai para 9,3%, levando a maior queda registrada em um mês, desde o início da série em 2012. O desempenho da economia tem facilitado a propagação dos choques de inflação, com aumento dos preços, o que dificulta a tarefa do BACEN em trazer a inflação de volta a sua meta. Para ajudar a diminuir a inflação, está em discussão medidas com potencial para reduzir a inflação este ano, como a PLP 18. Além disso, o Governo pretende implementar uma PEC para zerar os impostos federais sobre a gasolina e etanol, além de abrir crédito extraordinário para compensar a perda tributária de estados que zerarem as alíquotas de ICMS sobre o Diesel e Gás de cozinha.

11-PROJEÇÃO DA META ATUARIAL E RENTABILIDADE DA CARTEIRA

Conforme o último Boletim FOCUS, emitido pelo Banco Central em 29/04/2022, a inflação projetada para o final do ano deverá ficar em 7,89% e a Meta Atuarial aproximadamente em 13,32%.

Se não tivermos grandes oscilações no mercado e a distribuição permanecer nos mesmos índices, conforme demonstra a página 21, a carteira deverá rentabilizar entre 2,67% a 6,21% no final do ano, podendo encontrar dificuldades para alcançar a Meta Atuarial.

Projeção da Carteira



As recomendações e as análises efetuadas seguem as disposições estabelecidas na **Resolução CMN 4.963/2021**, tendo presente as condições de segurança, rentabilidade, solvência, liquidez, motivação, adequação as obrigações previdenciárias e transparência.

É o Parecer.



Igor França Garcia
Atuário MIBA/RJ 1.659

Certificação de Especialista em Investimento - CEA
Consultor de Investimentos credenciado pela CVM