

---

**REGIME PRÓPRIO DE PREVIDÊNCIA SOCIAL DO MUNICÍPIO DE  
JUAZEIRO DO NORTE / PREVIJUNO**

**RELATÓRIO SEMESTRAL  
DE  
INVESTIMENTOS**

**1º SEMESTRE  
2019**

**23 de julho de 2019**

## ÍNDICE

<b>1 – INTRODUÇÃO .....</b>	<b>3</b>
<b>2 – POLÍTICA DE INVESTIMENTOS e MOVIMENTAÇÃO DA CARTEIRA .....</b>	<b>4</b>
<b>3 – RESUMO DO REGULAMENTO DOS INVESTIMENTO .....</b>	<b>5</b>
<b>4 – MOVIMENTAÇÃO DA CARTEIRA - RENDA FIXA .....</b>	<b>12</b>
<b>5 – RENTABILIDADE DOS INVESTIMENTOS .....</b>	<b>26</b>
5.1 - Melhor Desempenho Trimestral dos Investimentos .....	28
5.2 - Pior Desempenho Trimestral dos Investimentos .....	30
<b>6 – ANÁLISE DA CARTEIRA DE INVESTIMENTO .....</b>	<b>32</b>
<b>7 – CONCLUSÃO .....</b>	<b>33</b>
7.1 - Rentabilidade da Carteira Semestral .....	33
7.2 - Meta Atuarial .....	34
7.3 - Perfil de Risco do Investidor .....	35
7.4 - Avaliação de Desempenho no 1º Semestre .....	36
7.5 - Orientação para a Carteira de Investimento no 2º Semestre .....	36

## 1 - INTRODUÇÃO

Atendendo a necessidade do Instituto Previdenciário quanto a Política anual de Investimentos e a Meta Atuarial, enviamos o Relatório Semestral dos investimentos, referente ao 1º SEMESTRE, sobre o desempenho das rentabilidades e os riscos das aplicações financeiras do PREVIJUNO.

Este relatório vem atender o **Inciso III, do Art. 3º da Portaria MPS 519/2011**, que exige a elaboração de **Relatórios Semestrais**, para acompanhamento dos riscos e desempenho das aplicações financeiras.

*Art. 3. III – realizar avaliação do desempenho das aplicações efetuadas por entidade autorizada e credenciada, no mínimo semestralmente, adotando, de imediato, medidas cabíveis no caso da constatação de performance insatisfatória.*

## 2.1-POLÍTICA DE INVESTIMENTOS 2019 - LIMITE DE SEGMENTO - PREVIJUNO

Nº	Segmentos da Resolução CMN 4.695/2018	Dispositivo Legal Resolução CMN 4.695/2018	Limites do PAI			Carteira de Investimentos		ORIENTAÇÃO EM CASO DE DESENQUADRAMENTO DA CARTEIRA JUNTO A POLÍTICA DE INVESTIMENTO
			Mínimo	Estratégia Alvo	Máximo	Atualmente (%)	Atualmente (R\$)	
<b>RENDA FIXA</b>								
1	Títulos Públicos	Art. 7º, I, a (100%)	0,0%	0,0%	10,0%	-	-	-
2	F.I. Refer. 100% em Títulos Públicos	Art. 7º, I, b (100%)	0,0%	72,6%	92,6%	68,5%	182.996.323,92	-
3	F.I. índice Mercado 100% em Títulos Público	Art. 7º, I, c (100%)	0,0%	0,0%	92,6%	0,0%	-	-
4	Operações Compromissadas	Art. 7º, II (5%)	0,0%	0,0%	0,0%	0,0%	-	-
5	F.I. refer. em Indicadores RF	Art. 7º, III, a (60%)	0,0%	0,0%	40,0%	0,0%	-	-
6	F.I. em índices de RF	Art. 7º, III, b (60%)	0,0%	0,0%	40,0%	0,0%	-	-
7	F.I. referenciado em Indicadores RF	Art. 7º, IV, a (40%)	0,0%	19,7%	40,0%	24,1%	64.446.473,51	-
8	F.I. em índices de RF	Art. 7º, IV, b (40%)	0,0%	0,0%	40,0%	0,0%	-	-
9	LIG - Letras Imobiliárias Garantidas	Art. 7º, V, b (20%)	0,0%	0,0%	0,0%	0,0%	-	-
10	CDB	Art. 7º, VI, a (15%)	0,0%	0,0%	13,0%	0,0%	-	-
11	Poupança	Art. 7º, VI, b (15%)	0,0%	0,0%	2,0%	0,0%	-	-
12	FIDC - Cota Sênior	Art. 7º, VII, a (5%)	0,0%	0,0%	0,0%	0,0%	-	-
13	F.I. em Crédito Privado	Art. 7º, VII, b (5%)	0,0%	0,0%	0,0%	0,0%	-	-
14	F.I. em Debêntures	Art. 7º, VII, c (5%)	0,0%	0,0%	0,0%	0,0%	-	-
15	<b>TOTAL - RENDA FIXA</b>					<b>92,6%</b>	<b>247.442.797,43</b>	
<b>RENDA VARIÁVEL</b>								
16	F.I. em índices de RV (mín. 50 ações)	Art. 8º, I, a (30%)	0,0%	0,0%	5,0%	0,0%	-	-
17	F.I. em índices de Mercado RV (m. 50 ações)	Art. 8º, I, b (30%)	0,0%	0,0%	5,0%	0,0%	-	-
18	F.I. em ações	Art. 8º, II, a (20%)	0,0%	0,0%	5,0%	0,0%	-	-
19	F.I. em índices de Mercado RV	Art. 8º, II, b (20%)	0,0%	0,0%	5,0%	0,0%	-	-
20	F.I. Multimercados	Art. 8º, III (10%)	0,0%	4,3%	10,0%	4,2%	11.158.668,37	-
21	F.I. em Participações	Art. 8º, IV, a (5%)	0,0%	0,0%	0,0%	0,0%	-	-
22	F.I. Imobiliário negociado em bolsa	Art. 8º, IV, b (5%)	0,0%	3,4%	5,0%	3,2%	8.584.025,35	-
23	F.I.C Ações - Mercado de Acesso	Art. 8º, IV, c (5%)	0,0%	0,0%	0,0%	0,0%	-	-
24	<b>TOTAL - RENDA VARIÁVEL</b>	Art. 8º, § 1 (30%)				<b>7,4%</b>	<b>19.742.693,72</b>	
<b>INVESTIMENTOS NO EXTERIOR</b>								
25	F.I.C em Dívida Externa	Art. 9º A, I (10%)	0,0%	0,0%	0,0%	0,0%	-	-
26	F.I.C em Investimento no Exterior	Art. 9º A, II (10%)	0,0%	0,0%	0,0%	0,0%	-	-
27	F.I. Ações - BDR Nível I	Art. 9º A, III (10%)	0,0%	0,0%	0,0%	0,0%	-	-
28	<b>TOTAL - INVESTIMENTO NO EXTERIOR</b>	Art. 9º A (10%)				<b>0,0%</b>	<b>-</b>	
29	DESENQUADRADO	-		100,0%		0,0%	-	-
30	CONTA CORRENTE	-				0,1%	151.407,89	-
31	<b>PATRIMÔNIO TOTAL</b>					<b>100,0%</b>	<b>267.336.899,04</b>	

### 3-RESUMO DO REGULAMENTO DOS INVESTIMENTOS

INFORMAÇÕES	BB RENDA FIXA CURTO PRAZO SUPREMO SETOR PÚBLICO	BB PREVIDENCIÁRIO RF PERFIL FIC FI	BB PREVIDENCIÁRIO RF IRF - M 1 TP	BB PREVIDENCIÁRIO RF IDKA 2
CNPJ	04.288.966/0001-27	13.077.418/0001-49	11.328.882/0001-35	13.322.205/0001-35
SEGMENTO	Renda Fixa	Renda Fixa	Renda Fixa	Renda Fixa
CLASSIFICAÇÃO	Curto Prazo	Renda Fixa	Renda Fixa índices	Previdência Renda Fixa
ÍNDICE	CDI	CDI	IRF – M 1	IDKA 2
PÚBLICO ALVO	Entidades Governamentais	Regimes Próprios de Previdência Social	Regimes Próprios de Previdência Social	Regimes Próprios de Previdência Social
ADMINISTRADOR	BB Gestão de Recursos DTVM s.a	BB Gestão de Recursos DTVM s.a	BB Gestão de Recursos DTVM s.a	BB Gestão de Recursos DTVM s.a
GESTOR	BB Gestão de Recursos DTVM s.a	BB Gestão de Recursos DTVM s.a	BB Gestão de Recursos DTVM s.a	BB Gestão de Recursos DTVM s.a
CUSTODIANTE	BB Gestão de Recursos DTVM s.a	Banco do Brasil S.A.	BB Gestão de Recursos DTVM s.a	BB Gestão de Recursos DTVM s.a
DISTRIBUIDOR	BB Gestão de Recursos DTVM S.A	Banco do Brasil S.A.	Banco do Brasil S.A.	Banco do Brasil S.A.
AUDITORIA	Deloitte Touche Tohmatsu Auditores independentes	KPMG Auditores independentes	Deloitte Touche Tohmatsu Auditores independentes	Deloitte Touche Tohmatsu Auditores independentes
DATA DE INÍCIO	15/07/2002	28/04/2011	08/12/2009	28/04/2011
TAXA DE ADMINISTRAÇÃO	4,00% a.a.	0,20% a.a.	0,30% a.a.	0,20% a.a.
TAXA DE PERFORMANCE	Não possui	Não possui	Não possui	Não possui
APLICAÇÃO INICIAL	Qualquer Valor	1.000,00	1.000,00	10.000,00
APLICAÇÕES ADICIONAIS	Qualquer Valor	0,01	Qualquer valor	Qualquer valor
RESGATE MÍNIMO	Qualquer Valor	0,01	Qualquer valor	Qualquer valor
SALDO MÍNIMO	Qualquer Valor	0,01	Qualquer valor	Qualquer valor
CARÊNCIA	Não possui	Não possui	Não possui	Não possui
CRÉDITO DO RESGATE	D+0 (No mesmo dia da solicitação)	D+0 (No mesmo dia da solicitação)	D+0 (No mesmo dia da solicitação)	D+2 (Dois dias úteis após a solicitação)
RISCO DE MERCADO*	1 - Muito baixo	2 - Baixo	2 - Baixo	5 - Muito Alto
ENQUADRAMENTO LEGAL	FI de Renda Fixa - Art. 7º, IV, a (40% e 20% por fundo)	FI de Renda Fixa - Art. 7º, IV, a (40% e 20% por fundo)	FI Refer. 100% Títulos TN - Art. 7º, I, b (100%) (exc. Tx. de 1 dia)	FI Refer. 100% Títulos TN - Art. 7º, I, b (100%) (exc. Tx. de 1 dia)

\* Definição da Instituição financeira. Quanto mais próximo do 5, maior o risco de mercado.

## RESUMO DO REGULAMENTO DOS FUNDOS DE INVESTIMENTO

INFORMAÇÕES	BB PREVIDENCIÁRIO RENDA FIXA TÍTULOS PÚBLICOS IPCA II	BB PREVIDENCIÁRIO RENDA FIXA TÍTULOS PÚBLICOS IPCA I	BB PREVIDENCIÁRIO RENDA FIXA TÍTULOS PÚBLICOS IX FI	BB PREVIDENCIÁRIO RF IRF - M TP
<b>CNPJ</b>	19.303.794/0001-90	19.303.793/0001-46	20.734.937/0001-06	07.111.384/0001-69
<b>SEGMENTO</b>	<b>Renda Fixa</b>	<b>Renda Fixa</b>	<b>Renda Fixa</b>	<b>Renda Fixa</b>
<b>CLASSIFICAÇÃO</b>	Renda Fixa Índice	Renda Fixa índice	Renda Fixa	Renda Fixa índices
<b>ÍNDICE</b>	IDKA 3	IPCA + 6,00%	IPCA + 6,00%	IRF – M
<b>PÚBLICO ALVO</b>	Regimes Próprios de Previdência Social	Regimes Próprios de Previdência Social	Regimes Próprios de Previdência Social	Regimes Próprios de Previdência Social
<b>ADMINISTRADOR</b>	BB Gestão de Recursos DTVM s.a	BB Gestão de Recursos DTVM s.a	BB Gestão de Recursos DTVM s.a	BB Gestão de Recursos DTVM s.a
<b>GESTOR</b>	BB Gestão de Recursos DTVM s.a	BB Gestão de Recursos DTVM s.a	BB Gestão de Recursos DTVM s.a	BB Gestão de Recursos DTVM s.a
<b>CUSTODIANTE</b>	Banco do Brasil s.a.	Banco do Brasil s.a.	Banco do Brasil S.A.	BB Gestão de Recursos DTVM s.a
<b>DISTRIBUIDOR</b>	Banco do Brasil s.a.	Banco do Brasil s.a.	Banco do Brasil S.A.	Banco do Brasil S.A.
<b>AUDITORIA</b>	Deloitte Touche Tohmatsu Auditores Independentes	Deloitte Touche Tohmatsu Auditores Independentes	KPMG Auditores independentes	Deloitte Touche Tohmatsu Auditores independentes
<b>DATA DE INÍCIO</b>	41676	41669	12/05/2015	38329
<b>TAXA DE ADMINISTRAÇÃO</b>	0,15% a.a.	0,15% a.a.	0,20% a.a.	0,20% a.a.
<b>TAXA DE PERFORMANCE</b>	Não possui	Não possui	Não possui	Não possui
<b>APLICAÇÃO INICIAL</b>	300.000,00	300.000,00	300.000,00	10.000,00
<b>APLICAÇÕES ADICIONAIS</b>	<b>0,00</b>	<b>0,00</b>	<b>0,01</b>	<b>Qualquer valor</b>
<b>RESGATE MÍNIMO</b>	0,00	0,00	0,01	Qualquer valor
<b>SALDO MÍNIMO</b>	0,00	0,00	0,01	Qualquer valor
<b>CARÊNCIA</b>	Até dia 15/08/2020	Até dia 15/08/2022	Até o dia 15/08/2018	Não possui
<b>CRÉDITO DO RESGATE</b>	D+0 (No mesmo dia da solicitação)	D+0 (No mesmo dia da solicitação)	D+0 (No mesmo dia da solicitação)	D+1 (No dia seguinte a solicitação)
<b>RISCO DE MERCADO*</b>	3 - Médio	3 - Médio	3 - Médio	4 - Alto
<b>ENQUADRAMENTO LEGAL</b>	FI Refer. 100% Títulos TN - Art. 7º, I, b (100%) (exc. Tx. de 1 dia)	FI Refer. 100% Títulos TN - Art. 7º, I, b (100%) (exc. Tx. de 1 dia)	FI Refer. 100% Títulos TN - Art. 7º, I, b (100%) (exc. Tx. de 1 dia)	FI Refer. 100% Títulos TN - Art. 7º, I, b (100%) (exc. Tx. de 1 dia)

\* Definição da Instituição financeira. Quanto mais próximo do 5, maior o risco de mercado.

**RESUMO DO REGULAMENTO DOS FUNDOS DE INVESTIMENTO**

INFORMAÇÕES	BB PREVIDENCIÁRIO RF IMA - B TP	BB PREVIDENCIÁRIO RF IMA - B5+	BB RECEBÍVEIS IMOBILIÁRIOS FI IMOBILIÁRIO – FII	CAIXA FI BRASIL DISPONIBILIDADES RF
<b>CNPJ</b>	07.442.078/0001-05	13.327.340/0001-73	20.716.161/0001-93	14.508.643/0001-55
<b>SEGMENTO</b>	<b>Renda Fixa</b>	<b>Renda Fixa</b>	<b>Renda Variável</b>	<b>Renda Fixa</b>
<b>CLASSIFICAÇÃO</b>	Renda Fixa Índices	Renda Fixa	Fundo de Invest. Imobiliário	Renda Fixa
<b>ÍNDICE</b>	IMA – B	IMA – B 5 +	IPCA + 6,00%	CDI
<b>PÚBLICO ALVO</b>	Regimes Próprios de Previdência Social	Regimes Próprios de Previdência Social	Investidores qualificados	Regimes Próprios de Previdência Social
<b>ADMINISTRADOR</b>	BB Gestão de Recursos DTVM s.a	BB Gestão de Recursos DTVM s.a	BB Gestão de Recursos DTVM s.a	Caixa Econômica Federal
<b>GESTOR</b>	BB Gestão de Recursos DTVM s.a	BB Gestão de Recursos DTVM s.a	RIO BRAVO INVESTIMENTOS LTDA.	VITER-Caixa Econômica Federal
<b>CUSTODIANTE</b>	BB Gestão de Recursos DTVM s.a	BB Gestão de Recursos DTVM s.a	ITAÚ UNIBANCO S.A.	Caixa Econômica Federal
<b>DISTRIBUIDOR</b>	Banco do Brasil S.A.	Banco do Brasil S.A.	BB-Banco de Investimento S.A.	Caixa Econômica Federal
<b>AUDITORIA</b>	Deloitte Touche Tohmatsu Auditores independentes	Deloitte Touche Tohmatsu Auditores independentes	KPMG Auditores Independentes	Ernst & Young Terco Auditores Independentes
<b>DATA DE INÍCIO</b>	24/07/2005	28/04/2011	11/09/2014	41151
<b>TAXA DE ADMINISTRAÇÃO</b>	0,20% a.a.	0,20% a.a.	0,85% a.a.	0,80% a.a.
<b>TAXA DE PERFORMANCE</b>	Não possui	Não possui	20%	Não possui
<b>APLICAÇÃO INICIAL</b>	10.000,00	10.000,00	100.000,00	100,00
<b>APLICAÇÕES ADICIONAIS</b>	<b>Qualquer valor</b>	<b>0,01</b>	<b>Não possui</b>	<b>10,00</b>
<b>RESGATE MÍNIMO</b>	Qualquer valor	0,01	Não possui	0,01
<b>SALDO MÍNIMO</b>	Qualquer valor	0,01	Não possui	100,00
<b>CARÊNCIA</b>	Não possui	Não possui	24 Meses	Não possui
<b>CRÉDITO DO RESGATE</b>	D+2 (Dois dias úteis após a solicitação)	D+2 (Dois dias úteis após a solicitação)	D+4 (Quatro dias úteis após a solicitação)	D+0 (No mesmo dia da solicitação)
<b>RISCO DE MERCADO*</b>	5 - Muito Alto	5 - Muito Alto	4 - Alto	2 - Baixo
<b>ENQUADRAMENTO LEGAL</b>	FI Refer. 100% Títulos TN - Art. 7º, I, b (100%) (exc. Tx. de 1 dia)	FI Refer. 100% Títulos TN - Art. 7º, I, b (100%) (exc. Tx. de 1 dia)	FI Imobiliário - Art. 8º, IV, b (5%)	FI de Renda Fixa - Art. 7º, IV, a (40% e 20% por fundo)

\* Definição da Instituição financeira. Quanto mais próximo do 5, maior o risco de mercado.

## RESUMO DO REGULAMENTO DOS FUNDOS DE INVESTIMENTO

INFORMAÇÕES	CAIXA FI BRASIL IRF - M 1 TP RF	CAIXA BRASIL IMA - B 5 TÍTULO PÚBLICO	CAIXA FI BRASIL IDKA IPCA 2 A	CAIXA FI BRASIL IRF - M RF LP
<b>CNPJ</b>	10.740.670/0001-06	11.060.913/0001-10	14.386.926/0001-71	14.508.605/0001-00
<b>SEGMENTO</b>	<b>Renda Fixa</b>	<b>Renda Fixa</b>	<b>Renda Fixa</b>	<b>Renda Fixa</b>
<b>CLASSIFICAÇÃO</b>	Renda Fixa Índices	Renda Fixa Índices	Renda Fixa Índices	Renda Fixa Índices
<b>ÍNDICE</b>	IRF – M 1	IMA – B 5	IDKA 2	IRF – M
<b>PÚBLICO ALVO</b>	Regimes Próprios de Previdência Social	Regimes Próprios de Previdência Social	Regimes Próprios de Previdência Social	Regimes Próprios de Previdência Social
<b>ADMINISTRADOR</b>	Caixa Econômica Federal	Caixa Econômica Federal	Caixa Econômica Federal	Caixa Econômica Federal
<b>GESTOR</b>	Caixa Econômica Federal	Caixa Econômica Federal	Caixa Econômica Federal	Caixa Econômica Federal
<b>CUSTODIANTE</b>	Caixa Econômica Federal	Caixa Econômica Federal	Caixa Econômica Federal	CAIXA ECONÔMICA FEDERAL
<b>DISTRIBUIDOR</b>	Caixa Econômica Federal	Caixa Econômica Federal	Caixa Econômica Federal	CAIXA ECONÔMICA FEDERAL
<b>AUDITORIA</b>	kPMG Auditores independentes	kPMG Auditores independentes	kPMG Auditores independentes	Ernst & Young Terco Auditores Independentes S/S
<b>DATA DE INÍCIO</b>	40326	09/07/2010	16/08/2012	16/08/2012
<b>TAXA DE ADMINISTRAÇÃO</b>	0,20% a.a.	0,20% a.a.	0,20% a.a.	0,20% a.a.
<b>TAXA DE PERFORMANCE</b>	Não possui	Não possui	Não possui	Não possui
<b>APLICAÇÃO INICIAL</b>	1.000,00	1.000,00	1.000,00	1.000,00
<b>APLICAÇÕES ADICIONAIS</b>	<b>0,00</b>	<b>0,00</b>	<b>0,00</b>	<b>Qualquer valor</b>
<b>RESGATE MÍNIMO</b>	0,00	0,00	0,00	Qualquer valor
<b>SALDO MÍNIMO</b>	0,00	0,00	0,00	Qualquer valor
<b>CARÊNCIA</b>	Não possui	Não possui	Não possui	Não possui
<b>CRÉDITO DO RESGATE</b>	D+0 (No mesmo dia da solicitação)	D+0 (No mesmo dia da solicitação)	D+0 (No mesmo dia da solicitação)	D+0 (No mesmo dia da solicitação)
<b>RISCO DE MERCADO*</b>	2 - Baixo	2 - Baixo	3 - Médio	3 - Médio
<b>ENQUADRAMENTO LEGAL</b>	FI Refer. 100% Títulos TN - Art. 7º, I, b (100%) (exc. Tx. de 1 dia)	FI Refer. 100% Títulos TN - Art. 7º, I, b (100%) (exc. Tx. de 1 dia)	FI Refer. 100% Títulos TN - Art. 7º, I, b (100%) (exc. Tx. de 1 dia)	FI Refer. 100% Títulos TN - Art. 7º, I, b (100%) (exc. Tx. de 1 dia)

\* Definição da Instituição financeira. Quanto mais próximo do 5, maior o risco de mercado.



## RESUMO DO REGULAMENTO DOS FUNDOS DE INVESTIMENTO

INFORMAÇÕES	CAIXA BRASIL IMA - B TÍTULOS PÚBLICOS	CAIXA FI BRASIL 2024 I TÍTULOS PÚBLICOS	CAIXA BRASIL 2024 IV TÍTULOS PÚBLICOS RENDA FIXA	CAIXA BRASIL 2030 III TÍTULOS PÚBLICOS RENDA FIXA
<b>CNPJ</b>	10.740.658/0001-93	18.598.288/0001-03	20.139.595/0001-78	20.139.534/0001-00
<b>SEGMENTO</b>	<b>Renda Fixa</b>	<b>Renda Fixa</b>	<b>Renda Fixa</b>	<b>Renda Fixa</b>
<b>CLASSIFICAÇÃO</b>	Renda Fixa Índices	Renda Fixa índice		Renda Fixa
<b>ÍNDICE</b>	IMA – B	IMA – B	IMA – B	IMA – B
<b>PÚBLICO ALVO</b>	Regimes Próprios de Previdência Social	Regimes Próprios de Previdência Social	Regimes Próprios de Previdência Social	Regimes Próprios de Previdência Social
<b>ADMINISTRADOR</b>	Caixa Econômica Federal	Caixa Econômica Federal	Caixa Econômica Federal	Caixa Econômica Federal
<b>GESTOR</b>	Caixa Econômica Federal	Caixa Econômica Federal	Caixa Econômica Federal	Caixa Econômica Federal
<b>CUSTODIANTE</b>	Caixa Econômica Federal	Caixa Econômica Federal	Caixa Econômica Federal	Caixa Econômica Federal
<b>DISTRIBUIDOR</b>	Caixa Econômica Federal	Caixa Econômica Federal	Caixa Econômica Federal	Caixa Econômica Federal
<b>AUDITORIA</b>	kPMG Auditores independentes	Ernst & Young Terço Auditores Independentes	PricewaterhouseCoopers Auditores Independentes	PricewaterhouseCoopers Auditores Independentes
<b>DATA DE INÍCIO</b>	40245	41669	09/03/2015	16/03/2015
<b>TAXA DE ADMINISTRAÇÃO</b>	0,20% a.a.	0,20% a.a.	0,20% a.a.	0,20% a.a.
<b>TAXA DE PERFORMANCE</b>	Não possui	Não possui	Não possui	Não possui
<b>APLICAÇÃO INICIAL</b>	1.000,00	300.000,00	300.000,00	300.000,00
<b>APLICAÇÕES ADICIONAIS</b>	<b>0,00</b>	<b>0,00</b>	<b>Não possui</b>	<b>Não possui</b>
<b>RESGATE MÍNIMO</b>	0,00	0,00	Não possui	Não possui
<b>SALDO MÍNIMO</b>	0,00	0,00	Não possui	Não possui
<b>CARÊNCIA</b>	Não possui	Até dia 15/08/2024	Até dia 16/08/2024	Até dia 16/08/2030
<b>CRÉDITO DO RESGATE</b>	D+0 (No mesmo dia da solicitação)	D+0 (No mesmo dia da solicitação)	D+1 (No dia seguinte a solicitação)	D+1 (No dia seguinte a solicitação)
<b>RISCO DE MERCADO*</b>	3 - Médio	3 - Médio	3 - Médio	3 - Médio
<b>ENQUADRAMENTO LEGAL</b>	FI Refer. 100% Títulos TN - Art. 7º, I, b (100%) (exc. Tx. de 1 dia)	FI Refer. 100% Títulos TN - Art. 7º, I, b (100%) (exc. Tx. de 1 dia)	FI Refer. 100% Títulos TN - Art. 7º, I, b (100%) (exc. Tx. de 1 dia)	FI Refer. 100% Títulos TN - Art. 7º, I, b (100%) (exc. Tx. de 1 dia)

\* Definição da Instituição financeira. Quanto mais próximo do 5, maior o risco de mercado.

**RESUMO DO REGULAMENTO DOS FUNDOS DE INVESTIMENTO**

INFORMAÇÕES	CAIXA BRASIL IMA - B 5+ TÍTULO PÚBLICO	FIC FI CAIXA CAPITAL PROTEGIDO BOLSA DE VALORES MULTIMERCADO	CAIXA RIO BRAVO F.I. IMOBILIÁRIO	BNB FI RF PLUS LP
CNPJ	10.577.503/0001-88	29.388.994/0001-47	17.098.794/0001-70	06.124.241/0001-29
SEGMENTO	Renda Fixa	Renda Variável	Renda Variável	Renda Fixa
CLASSIFICAÇÃO	Renda Fixa Índices	MULTIMERCADOS CAPITAL PROTEGIDO	Fundo de Invest. Imobiliário	Fundo de Renda Fixa
ÍNDICE	IMA – B 5 +	IBOV	IFIX	CDI
PÚBLICO ALVO	Investidores Qualificados	Regimes Próprio de Previdência Social	Pessoas Físicas e Jurídicas	Público em Geral
ADMINISTRADOR	Caixa Econômica Federal	CAIXA ECONÔMICA FEDERAL	Caixa Econômica Federal	Santander Securities Services Brasil DTVM s.a.
GESTOR	Caixa Econômica Federal	Caixa Econômica Federal	Caixa Econômica e Rio Bravo Investimentos DTVM	Banco do Nordeste do Brasil s.a.
CUSTODIANTE	Caixa Econômica Federal	CAIXA ECONÔMICA FEDERAL	Oliveira Trust DTVM s.a.	Banco do Nordeste do Brasil s.a.
DISTRIBUIDOR	Caixa Econômica Federal	CAIXA ECONÔMICA FEDERAL	Caixa Econômica Federal	Banco do Nordeste do Brasil s.a.
AUDITORIA	Ernst & Young Terco Auditores Independentes	KPMG Auditores Independentes	DELOITTE TOUCHE TOHMATSU AUDITORES INDEPENDENTES	Ernst & Young Terco Auditores Independentes
DATA DE INÍCIO	18/04/2012	43325	22/11/2013	38058
TAXA DE ADMINISTRAÇÃO	0,20% a.a.	1,60% a.a.	1,20% a.a.	0,50% a.a.
TAXA DE PERFORMANCE	Não possui	Não possui		Não possui
APLICAÇÃO INICIAL	1.000,00	R\$ 5.000,00	10.000,00	50.000,00
APLICAÇÕES ADICIONAIS	Qualquer valor	R\$ 500,00	0,00	3000
RESGATE MÍNIMO	Qualquer valor	R\$ 500,00	0,00	3.000,00
SALDO MÍNIMO	Qualquer valor	R\$ 4.000,00	10.000,00	30.000,00
CARÊNCIA	Não possui	766 Dias (em 01/10/2020)	Indefinido	Não possui
CRÉDITO DO RESGATE	D+0 (No mesmo dia da solicitação)	D+2 (Dois dias úteis após a solicitação)		D+1 (No dia seguinte a solicitação)
RISCO DE MERCADO*	3 - Médio	4 - Alto	4 - Alto	2 - Baixo
ENQUADRAMENTO LEGAL	FI Refer. 100% Títulos TN - Art. 7º, I, b (100%) (exc. Tx. de 1 dia)	FI Multimercado - aberto - Art. 8º, III (10%)	FI Imobiliário - Art. 8º, IV, b (5%)	FI de Renda Fixa - Art. 7º, IV, a (40% e 20% por fundo)

\* Definição da Instituição financeira. Quanto mais próximo do 5, maior o risco de mercado.

**RESUMO DO REGULAMENTO DOS FUNDOS DE INVESTIMENTO**

<b>INFORMAÇÕES</b>	<b>JT PREV FII DESENVOLVIMENTO HABITACIONAL</b>			
<b>CNPJ</b>	23.876.086/0001-16			
<b>SEGMENTO</b>	<b>Renda Fixa</b>			
<b>CLASSIFICAÇÃO</b>	Fundo Invest. Imobiliário			
<b>ÍNDICE</b>	IPCA + 7,50% a.a.			
<b>PÚBLICO ALVO</b>	Público em Geral			
<b>ADMINISTRADOR</b>	PLANNER CORRETORA DE VALORES S/A			
<b>GESTOR</b>	OURO PRETO GESTÃO DE RECURSOS S.A.			
<b>CUSTODIANTE</b>	PLANNER CORRETORA DE VALORES S/A			
<b>DISTRIBUIDOR</b>	PLANNER CORRETORA DE VALORES S/A			
<b>AUDITORIA</b>	Crowe Horwath Bendoraytes Aisenman & Cia Auditores			
<b>DATA DE INÍCIO</b>	42348			
<b>TAXA DE ADMINISTRAÇÃO</b>	1,8% até 2,5% a.a.			
<b>TAXA DE PERFORMANCE</b>	Não possui			
<b>APLICAÇÃO INICIAL</b>	1.000.000,00			
<b>APLICAÇÕES ADICIONAIS</b>	0			
<b>RESGATE MÍNIMO</b>	0,00			
<b>SALDO MÍNIMO</b>	0			
<b>CARÊNCIA</b>	5 anos			
<b>CRÉDITO DO RESGATE</b>	0			
<b>RISCO DE MERCADO*</b>	4 - Alto			
<b>ENQUADRAMENTO LEGAL</b>	FI Imobiliário - Art. 8º, IV, b (5%)			

\* Definição da Instituição financeira. Quanto mais próximo do 5, maior o risco de mercado.

#### 4.1 - MOVIMENTAÇÃO DA CARTEIRA - RF - CAIXA ECONÔMICA FEDERAL

CAIXA FI BRASIL IRF - M 1 TP RF						
1	SALDO INICIAL (R\$)	Aportes (R\$)	Resgates (R\$)	Rentabilidade (R\$)	SALDO FINAL (R\$)	Taxa de Retorno
JANEIRO	1.106.357,41	2.838.555,83	- 1.200.958,69	13.423,92	2.757.378,47	0,487%
FEVEREIRO	2.757.378,47	-	- 161.105,81	12.178,90	2.608.451,56	0,467%
MARÇO	2.608.451,56	-	- 142.557,58	11.428,83	2.477.322,81	0,461%
ABRIL	2.477.322,81	-	- 165.027,58	12.237,79	2.324.533,02	0,526%
MAIO	2.324.533,02	-	- 157.405,70	14.906,32	2.182.033,64	0,683%
JUNHO	2.182.033,64	-	- 143.040,78	12.237,93	2.051.230,79	0,597%

CAIXA BRASIL IMA - B TÍTULOS PÚBLICOS						
2	SALDO INICIAL (R\$)	Aportes (R\$)	Resgates (R\$)	Rentabilidade (R\$)	SALDO FINAL (R\$)	Taxa de Retorno
JANEIRO	9.786.004,97	-	-	429.984,37	10.215.989,34	4,209%
FEVEREIRO	10.215.989,34	-	-	52.871,86	10.268.861,20	0,515%
MARÇO	10.268.861,20	-	-	57.514,96	10.326.376,16	0,557%
ABRIL	10.326.376,16	-	-	153.741,77	10.480.117,93	1,467%
MAIO	10.480.117,93	-	-	380.784,26	10.860.902,19	3,506%
JUNHO	10.860.902,19	-	- 1.063.500,00	374.743,19	10.172.145,38	3,684%

CAIXA BRASIL IMA - B 5 TÍTULO PÚBLICO						
3	SALDO INICIAL (R\$)	Aportes (R\$)	Resgates (R\$)	Rentabilidade (R\$)	SALDO FINAL (R\$)	Taxa de Retorno
JANEIRO	8.640.361,97	-	-	132.448,96	8.772.810,93	1,510%
FEVEREIRO	8.772.810,93	-	-	45.958,85	8.818.769,78	0,521%
MARÇO	8.818.769,78	-	-	67.415,43	8.886.185,21	0,759%
ABRIL	8.886.185,21	-	-	95.802,93	8.981.988,14	1,067%
MAIO	8.981.988,14	-	-	123.077,58	9.105.065,72	1,352%
JUNHO	9.105.065,72	1.968.500,00	-	173.910,76	11.247.476,48	1,546%

CAIXA FI BRASIL IRF - M 1 TP RF						
4	SALDO INICIAL (R\$)	Aportes (R\$)	Resgates (R\$)	Rentabilidade (R\$)	SALDO FINAL (R\$)	Taxa de Retorno
JANEIRO	564.989,09	-	-	3.208,62	568.197,71	0,565%
FEVEREIRO	568.197,71	-	-	2.543,67	570.741,38	0,446%
MARÇO	570.741,38	-	-	2.533,41	573.274,79	0,442%
ABRIL	573.274,79	-	-	2.874,83	576.149,62	0,499%
MAIO	576.149,62	-	-	3.768,96	579.918,58	0,650%
JUNHO	579.918,58	-	-	3.325,58	583.244,16	0,570%

CAIXA BRASIL IMA - B 5+ TÍTULO PÚBLICO						
5	SALDO INICIAL (R\$)	Aportes (R\$)	Resgates (R\$)	Rentabilidade (R\$)	SALDO FINAL (R\$)	Taxa de Retorno
JANEIRO	6.129.848,56	-	-	400.106,73	6.529.955,29	6,127%
FEVEREIRO	6.529.955,29	-	-	33.878,95	6.563.834,24	0,516%
MARÇO	6.563.834,24	-	-	28.402,59	6.592.236,83	0,431%
ABRIL	6.592.236,83	-	-	116.283,11	6.708.519,94	1,733%
MAIO	6.708.519,94	-	-	342.697,33	7.051.217,27	4,860%
JUNHO	7.051.217,27	-	905.000,00	321.253,10	6.467.470,37	4,967%

CAIXA FI BRASIL IRF - M RF LP						
6	SALDO INICIAL (R\$)	Aportes (R\$)	Resgates (R\$)	Rentabilidade (R\$)	SALDO FINAL (R\$)	Taxa de Retorno
JANEIRO	36.730,10	-	-	496,07	37.226,17	1,333%
FEVEREIRO	37.226,17	-	-	102,51	37.328,68	0,275%
MARÇO	37.328,68	-	-	205,13	37.533,81	0,547%
ABRIL	37.533,81	-	-	210,80	37.744,61	0,558%
MAIO	37.744,61	-	-	651,60	38.396,21	1,697%
JUNHO	38.396,21	-	-	824,23	39.220,44	2,102%

CAIXA FI BRASIL IDKA IPCA 2 A						
7	SALDO INICIAL (R\$)	Aportes (R\$)	Resgates (R\$)	Rentabilidade (R\$)	SALDO FINAL (R\$)	Taxa de Retorno
JANEIRO	6.117.819,15	-	-	77.451,12	6.195.270,27	1,250%
FEVEREIRO	6.195.270,27	-	-	34.527,28	6.229.797,55	0,554%
MARÇO	6.229.797,55	-	-	41.228,58	6.271.026,13	0,657%
ABRIL	6.271.026,13	-	-	66.966,94	6.337.993,07	1,057%
MAIO	6.337.993,07	-	-	67.420,62	6.405.413,69	1,053%
JUNHO	6.405.413,69	-	-	78.076,48	6.483.490,17	1,204%

CAIXA FI BRASIL DISPONIBILIDADES RF						
8	SALDO INICIAL (R\$)	Aportes (R\$)	Resgates (R\$)	Rentabilidade (R\$)	SALDO FINAL (R\$)	Taxa de Retorno
JANEIRO	24.650.805,05	2.617.942,69	- 4.531.055,68	109.107,77	22.846.799,83	0,478%
FEVEREIRO	22.846.799,83	3.261.061,07	- 2.423.190,27	97.026,36	23.781.696,99	0,408%
MARÇO	23.781.696,99	2.660.249,21	- 1.924.992,67	96.620,64	24.613.574,17	0,393%
ABRIL	24.613.574,17	3.146.688,16	- 2.834.597,51	109.905,59	25.035.570,41	0,439%
MAIO	25.035.570,41	3.030.721,90	- 2.535.396,53	119.435,64	25.650.331,42	0,466%
JUNHO	25.650.331,42	1.381.911,41	- 2.088.950,61	102.145,22	25.045.437,44	0,408%

CAIXA BRASIL 2030 III TÍTULOS PÚBLICOS RENDA FIXA						
9	SALDO INICIAL (R\$)	Aportes (R\$)	Resgates (R\$)	Rentabilidade (R\$)	SALDO FINAL (R\$)	Taxa de Retorno
JANEIRO	2.820.316,00	-	-	141.104,00	2.961.420,00	4,765%
FEVEREIRO	2.961.420,00	-	- 72.874,47	19.260,47	2.907.806,00	0,662%
MARÇO	2.907.806,00	-	-	17.112,00	2.924.918,00	0,585%
ABRIL	2.924.918,00	-	-	38.614,00	2.963.532,00	1,303%
MAIO	2.963.532,00	-	-	124.000,00	3.087.532,00	4,016%
JUNHO	3.087.532,00	-	-	112.904,00	3.200.436,00	3,528%

CAIXA BRASIL 2024 IV TÍTULOS PÚBLICOS RENDA FIXA						
10	SALDO INICIAL (R\$)	Aportes (R\$)	Resgates (R\$)	Rentabilidade (R\$)	SALDO FINAL (R\$)	Taxa de Retorno
JANEIRO	6.851.875,00	-	-	165.820,00	7.017.695,00	2,363%
FEVEREIRO	7.017.695,00	-	155.826,95	24.961,95	6.886.830,00	0,362%
MARÇO	6.886.830,00	-	-	62.890,00	6.949.720,00	0,905%
ABRIL	6.949.720,00	-	-	82.240,00	7.031.960,00	1,170%
MAIO	7.031.960,00	-	-	168.030,00	7.199.990,00	2,334%
JUNHO	7.199.990,00	-	-	214.190,00	7.414.180,00	2,889%

CAIXA FI BRASIL 2024 I TÍTULOS PÚBLICOS						
11	SALDO INICIAL (R\$)	Aportes (R\$)	Resgates (R\$)	Rentabilidade (R\$)	SALDO FINAL (R\$)	Taxa de Retorno
JANEIRO	10.625.048,00	-	-	257.131,00	10.882.179,00	2,363%
FEVEREIRO	10.882.179,00	-	281.639,93	38.508,93	10.639.048,00	0,362%
MARÇO	10.639.048,00	-	-	97.265,00	10.736.313,00	0,906%
ABRIL	10.736.313,00	-	-	127.218,00	10.863.531,00	1,171%
MAIO	10.863.531,00	-	-	260.190,00	11.123.721,00	2,339%
JUNHO	11.123.721,00	-	-	331.814,00	11.455.535,00	2,897%

CAIXA BRASIL IMA - B TÍTULOS PÚBLICOS						
12	SALDO INICIAL (R\$)	Aportes (R\$)	Resgates (R\$)	Rentabilidade (R\$)	SALDO FINAL (R\$)	Taxa de Retorno
JANEIRO	79.435,57	-	-	3.490,29	82.925,86	4,209%
FEVEREIRO	82.925,86	-	-	429,19	83.355,05	0,515%
MARÇO	83.355,05	-	-	466,85	83.821,90	0,557%
ABRIL	83.821,90	-	-	1.247,97	85.069,87	1,467%
MAIO	85.069,87	-	-	3.090,92	88.160,79	3,506%
JUNHO	88.160,79	-	9.000,00	3.032,75	82.193,54	3,690%

CAIXA BRASIL IMA - B 5 TÍTULO PÚBLICO						
13	SALDO INICIAL (R\$)	Aportes (R\$)	Resgates (R\$)	Rentabilidade (R\$)	SALDO FINAL (R\$)	Taxa de Retorno
JANEIRO	4.964,03	-	-	76,10	5.040,13	1,510%
FEVEREIRO	5.040,13	-	-	26,40	5.066,53	0,521%
MARÇO	5.066,53	-	-	38,73	5.105,26	0,759%
ABRIL	5.105,26	-	-	55,04	5.160,30	1,067%
MAIO	5.160,30	-	-	70,71	5.231,01	1,352%
JUNHO	5.231,01	9.000,00	-	177,00	14.408,01	1,228%

CAIXA FI BRASIL IRF - M 1 TP RF						
14	SALDO INICIAL (R\$)	Aportes (R\$)	Resgates (R\$)	Rentabilidade (R\$)	SALDO FINAL (R\$)	Taxa de Retorno
JANEIRO	808.462,90	1.108.734,05	-	9.265,57	1.926.462,52	0,481%
FEVEREIRO	1.926.462,52	-	-	8.624,29	1.935.086,81	0,446%
MARÇO	1.935.086,81	-	-	8.589,47	1.943.676,28	0,442%
ABRIL	1.943.676,28	-	-	9.747,05	1.953.423,33	0,499%
MAIO	1.953.423,33	-	-	12.778,58	1.966.201,91	0,650%
JUNHO	1.966.201,91	-	-	11.275,35	1.977.477,26	0,570%

CAIXA FI BRASIL IRF - M RF LP						
15	SALDO INICIAL (R\$)	Aportes (R\$)	Resgates (R\$)	Rentabilidade (R\$)	SALDO FINAL (R\$)	Taxa de Retorno
JANEIRO	254.586,84	-	-	3.438,39	258.025,23	1,333%
FEVEREIRO	258.025,23	-	-	710,55	258.735,78	0,275%
MARÇO	258.735,78	-	-	1.421,75	260.157,53	0,546%
ABRIL	260.157,53	-	-	1.461,19	261.618,72	0,559%
MAIO	261.618,72	-	-	4.516,43	266.135,15	1,697%
JUNHO	266.135,15	-	-	5.712,93	271.848,08	2,102%



## 4.2 - MOVIMENTAÇÃO DA CARTEIRA - RF - BANCO DO BRASIL

<b>BB PREVIDENCIÁRIO RF IRF - M TP</b>						
	<b>SALDO INICIAL</b> (R\$)	<b>Aportes</b> (R\$)	<b>Resgates</b> (R\$)	<b>Rentabilidade</b> (R\$)	<b>SALDO FINAL</b> (R\$)	<b>Taxa de Retorno</b>
<b>16</b>						
JANEIRO	14.761.924,07	-	224.502,75	200.630,10	14.738.051,42	1,361%
FEVEREIRO	14.738.051,42	-	400.045,85	40.258,96	14.378.264,53	0,280%
MARÇO	14.378.264,53	-	255.767,48	81.841,97	14.204.339,02	0,576%
ABRIL	14.204.339,02	-	416.396,34	83.254,39	13.871.197,07	0,600%
MAIO	13.871.197,07	-	-	242.294,24	14.113.491,31	1,717%
JUNHO	14.113.491,31	1.368.500,00	480.557,19	312.031,99	15.313.466,11	2,038%

<b>BB PREVIDENCIÁRIO RF IMA - B TP</b>						
	<b>SALDO INICIAL</b> (R\$)	<b>Aportes</b> (R\$)	<b>Resgates</b> (R\$)	<b>Rentabilidade</b> (R\$)	<b>SALDO FINAL</b> (R\$)	<b>Taxa de Retorno</b>
<b>17</b>						
JANEIRO	5.584.006,35	-	-	243.241,55	5.827.247,90	4,174%
FEVEREIRO	5.827.247,90	-	-	28.928,25	5.856.176,15	0,494%
MARÇO	5.856.176,15	-	-	32.707,75	5.888.883,90	0,555%
ABRIL	5.888.883,90	-	-	88.092,08	5.976.975,98	1,474%
MAIO	5.976.975,98	-	-	216.778,27	6.193.754,25	3,500%
JUNHO	6.193.754,25	-	604.000,00	214.941,60	5.804.695,85	3,703%

<b>BB PREVIDENCIÁRIO RENDA FIXA TÍTULOS PÚBLICOS IPCA I</b>						
	<b>SALDO INICIAL</b> (R\$)	<b>Aportes</b> (R\$)	<b>Resgates</b> (R\$)	<b>Rentabilidade</b> (R\$)	<b>SALDO FINAL</b> (R\$)	<b>Taxa de Retorno</b>
<b>18</b>						
JANEIRO	12.241.483,18	-	-	237.133,46	12.478.616,64	1,900%
FEVEREIRO	12.478.616,64	-	323.503,34	61.299,20	12.216.412,50	0,502%
MARÇO	12.216.412,50	-	-	97.226,25	12.313.638,75	0,790%
ABRIL	12.313.638,75	-	-	154.538,96	12.468.177,71	1,239%
MAIO	12.468.177,71	-	-	212.740,06	12.680.917,77	1,678%
JUNHO	12.680.917,77	-	-	230.931,91	12.911.849,68	1,789%

<b>BB PREVIDENCIÁRIO RENDA FIXA TÍTULOS PÚBLICOS IPCA II</b>						
19	<b>SALDO INICIAL</b> (R\$)	<b>Aportes</b> (R\$)	<b>Resgates</b> (R\$)	<b>Rentabilidade</b> (R\$)	<b>SALDO FINAL</b> (R\$)	<b>Taxa de Retorno</b>
JANEIRO	3.647.197,77	-	-	38.301,60	3.685.499,37	1,039%
FEVEREIRO	3.685.499,37	-	100.994,63	19.615,19	3.604.119,93	0,544%
MARÇO	3.604.119,93	-	-	21.225,07	3.625.345,00	0,585%
ABRIL	3.625.345,00	-	-	34.215,05	3.659.560,05	0,935%
MAIO	3.659.560,05	-	-	19.990,98	3.679.551,03	0,543%
JUNHO	3.679.551,03	-	-	22.624,33	3.702.175,36	0,611%

<b>BB PREVIDENCIÁRIO RF IRF - M 1 TP</b>						
20	<b>SALDO INICIAL</b> (R\$)	<b>Aportes</b> (R\$)	<b>Resgates</b> (R\$)	<b>Rentabilidade</b> (R\$)	<b>SALDO FINAL</b> (R\$)	<b>Taxa de Retorno</b>
JANEIRO	49.593.495,16	15.643,36	-	285.374,55	49.894.513,07	0,572%
FEVEREIRO	49.894.513,07	435.455,83	4.700.000,00	219.647,42	45.849.616,32	0,479%
MARÇO	45.849.616,32	10.054,36	-	201.031,21	46.060.701,89	0,436%
ABRIL	46.060.701,89	5.700,00	-	229.539,36	46.295.941,25	0,496%
MAIO	46.295.941,25	-	328.776,37	298.815,56	46.265.980,44	0,646%
JUNHO	46.265.980,44	14.211,65	-	264.930,61	46.545.122,70	0,569%

<b>BB PREVIDENCIÁRIO RF IMA - B5+</b>						
21	<b>SALDO INICIAL</b> (R\$)	<b>Aportes</b> (R\$)	<b>Resgates</b> (R\$)	<b>Rentabilidade</b> (R\$)	<b>SALDO FINAL</b> (R\$)	<b>Taxa de Retorno</b>
JANEIRO	5.186.550,05	-	-	341.375,31	5.527.925,36	6,175%
FEVEREIRO	5.527.925,36	-	-	25.485,48	5.553.410,84	0,459%
MARÇO	5.553.410,84	-	-	23.000,33	5.576.411,17	0,412%
ABRIL	5.576.411,17	-	-	97.535,33	5.673.946,50	1,719%
MAIO	5.673.946,50	-	-	290.589,72	5.964.536,22	4,872%
JUNHO	5.964.536,22	-	764.500,00	274.560,53	5.474.596,75	5,015%

<b>BB PREVIDENCIARIO RF IDKA 2</b>						
22	<b>SALDO INICIAL</b> (R\$)	<b>Aportes</b> (R\$)	<b>Resgates</b> (R\$)	<b>Rentabilidade</b> (R\$)	<b>SALDO FINAL</b> (R\$)	<b>Taxa de Retorno</b>
JANEIRO	11.503.462,02	-	-	139.804,38	11.643.266,40	1,201%
FEVEREIRO	11.643.266,40	-	-	70.642,32	11.713.908,72	0,603%
MARÇO	11.713.908,72	-	-	76.207,49	11.790.116,21	0,646%
ABRIL	11.790.116,21	-	-	130.250,35	11.920.366,56	1,093%
MAIO	11.920.366,56	-	-	112.806,51	12.033.173,07	0,937%
JUNHO	12.033.173,07	-	-	133.023,22	12.166.196,29	1,093%

<b>BB PREVIDENCIÁRIO RF PERFIL FIC FI</b>						
23	<b>SALDO INICIAL</b> (R\$)	<b>Aportes</b> (R\$)	<b>Resgates</b> (R\$)	<b>Rentabilidade</b> (R\$)	<b>SALDO FINAL</b> (R\$)	<b>Taxa de Retorno</b>
JANEIRO	16.473.308,45	-	-	87.350,15	16.560.658,60	0,527%
FEVEREIRO	16.560.658,60	4.700.000,00	-	80.267,37	21.340.925,97	0,376%
MARÇO	21.340.925,97	-	-	98.366,88	21.439.292,85	0,459%
ABRIL	21.439.292,85	-	-	108.780,15	21.548.073,00	0,505%
MAIO	21.548.073,00	-	-	114.087,96	21.662.160,96	0,527%
JUNHO	21.662.160,96	-	-	99.076,92	21.761.237,88	0,455%

<b>BB PREVIDENCIÁRIO RENDA FIXA TÍTULOS PÚBLICOS IX FI</b>						
24	<b>SALDO INICIAL</b> (R\$)	<b>Aportes</b> (R\$)	<b>Resgates</b> (R\$)	<b>Rentabilidade</b> (R\$)	<b>SALDO FINAL</b> (R\$)	<b>Taxa de Retorno</b>
JANEIRO	900.344,40	-	-	4.669,47	905.013,87	0,516%
FEVEREIRO	905.013,87	-	-	4.274,92	909.288,79	0,470%
MARÇO	909.288,79	-	-	4.075,53	913.364,32	0,446%
ABRIL	913.364,32	-	-	4.541,90	917.906,22	0,495%
MAIO	917.906,22	-	-	4.767,02	922.673,24	0,517%
JUNHO	922.673,24	-	-	4.133,07	926.806,31	0,446%

<b>BB PREVIDENCIÁRIO RF IRF - M TP</b>						
25	<b>SALDO INICIAL</b> (R\$)	<b>Aportes</b> (R\$)	<b>Resgates</b> (R\$)	<b>Rentabilidade</b> (R\$)	<b>SALDO FINAL</b> (R\$)	<b>Taxa de Retorno</b>
JANEIRO	2.713.102,50	-	-	37.034,54	2.750.137,04	1,347%
FEVEREIRO	2.750.137,04	-	-	7.582,59	2.757.719,63	0,275%
MARÇO	2.757.719,63	-	-	15.686,22	2.773.405,85	0,566%
ABRIL	2.773.405,85	-	-	16.337,10	2.789.742,95	0,586%
MAIO	2.789.742,95	-	-	48.729,65	2.838.472,60	1,717%
JUNHO	2.838.472,60	-	-	60.744,62	2.899.217,22	2,095%

<b>BB PREVIDENCIÁRIO RF IMA - B TP</b>						
26	<b>SALDO INICIAL</b> (R\$)	<b>Aportes</b> (R\$)	<b>Resgates</b> (R\$)	<b>Rentabilidade</b> (R\$)	<b>SALDO FINAL</b> (R\$)	<b>Taxa de Retorno</b>
JANEIRO	3.276.522,38	-	-	142.726,63	3.419.249,01	4,174%
FEVEREIRO	3.419.249,01	-	-	16.974,20	3.436.223,21	0,494%
MARÇO	3.436.223,21	-	-	19.191,90	3.455.415,11	0,555%
ABRIL	3.455.415,11	-	-	51.689,70	3.507.104,81	1,474%
MAIO	3.507.104,81	-	-	127.198,80	3.634.303,61	3,500%
JUNHO	3.634.303,61	-	354.000,00	126.131,29	3.406.434,90	3,703%

<b>BB PREVIDENCIÁRIO RF IRF - M 1 TP</b>						
27	<b>SALDO INICIAL</b> (R\$)	<b>Aportes</b> (R\$)	<b>Resgates</b> (R\$)	<b>Rentabilidade</b> (R\$)	<b>SALDO FINAL</b> (R\$)	<b>Taxa de Retorno</b>
JANEIRO	4.705.739,58	213.884,04	-	28.084,61	4.947.708,23	0,568%
FEVEREIRO	4.947.708,23	221.218,63	-	22.472,97	5.191.399,83	0,433%
MARÇO	5.191.399,83	221.218,63	-	22.994,90	5.435.613,36	0,423%
ABRIL	5.435.613,36	221.218,63	-	27.803,54	5.684.635,53	0,489%
MAIO	5.684.635,53	-	-	36.711,80	5.721.347,33	0,642%
JUNHO	5.721.347,33	220.830,11	-	33.692,48	5.975.869,92	0,564%

<b>BB PREVIDENCIARIO RF IMA - B5+</b>						
28	<b>SALDO INICIAL</b> (R\$)	<b>Aportes</b> (R\$)	<b>Resgates</b> (R\$)	<b>Rentabilidade</b> (R\$)	<b>SALDO FINAL</b> (R\$)	<b>Taxa de Retorno</b>
JANEIRO	2.754.281,97	-	-	181.285,03	2.935.567,00	6,175%
FEVEREIRO	2.935.567,00	-	-	13.533,88	2.949.100,88	0,459%
MARÇO	2.949.100,88	-	-	12.214,17	2.961.315,05	0,412%
ABRIL	2.961.315,05	-	-	51.795,47	3.013.110,52	1,719%
MAIO	3.013.110,52	-	-	154.315,69	3.167.426,21	4,872%
JUNHO	3.167.426,21	-	406.000,00	145.802,89	2.907.229,10	5,015%

<b>BB PREVIDENCIARIO RF IDKA 2</b>						
29	<b>SALDO INICIAL</b> (R\$)	<b>Aportes</b> (R\$)	<b>Resgates</b> (R\$)	<b>Rentabilidade</b> (R\$)	<b>SALDO FINAL</b> (R\$)	<b>Taxa de Retorno</b>
JANEIRO	2.588.901,61	-	-	31.463,55	2.620.365,16	1,201%
FEVEREIRO	2.620.365,16	-	-	15.898,35	2.636.263,51	0,603%
MARÇO	2.636.263,51	-	-	17.150,81	2.653.414,32	0,646%
ABRIL	2.653.414,32	-	-	29.313,38	2.682.727,70	1,093%
MAIO	2.682.727,70	-	-	25.387,57	2.708.115,27	0,937%
JUNHO	2.708.115,27	760.000,00	-	34.192,78	3.502.308,05	0,976%

<b>BB PREVIDENCIÁRIO RF PERFIL FIC FI</b>						
30	<b>SALDO INICIAL</b> (R\$)	<b>Aportes</b> (R\$)	<b>Resgates</b> (R\$)	<b>Rentabilidade</b> (R\$)	<b>SALDO FINAL</b> (R\$)	<b>Taxa de Retorno</b>
JANEIRO	3.770.019,45	-	-	19.990,62	3.790.010,07	0,527%
FEVEREIRO	3.790.010,07	-	-	18.369,69	3.808.379,76	0,482%
MARÇO	3.808.379,76	-	-	17.553,99	3.825.933,75	0,459%
ABRIL	3.825.933,75	-	-	19.412,29	3.845.346,04	0,505%
MAIO	3.845.346,04	-	-	20.359,48	3.865.705,52	0,527%
JUNHO	3.865.705,52	-	-	17.680,71	3.883.386,23	0,455%

<b>BB RENDA FIXA CURTO PRAZO SUPREMO SETOR PÚBLICO</b>						
<b>31</b>	<b>SALDO INICIAL (R\$)</b>	<b>Aportes (R\$)</b>	<b>Resgates (R\$)</b>	<b>Rentabilidade (R\$)</b>	<b>SALDO FINAL (R\$)</b>	<b>Taxa de Retorno</b>
<b>JANEIRO</b>	-	-	-	-	-	<b>0,000%</b>
<b>FEVEREIRO</b>	-	-	-	-	-	<b>0,000%</b>
<b>MARÇO</b>	-	-	-	-	-	<b>0,000%</b>
<b>ABRIL</b>	-	-	-	-	-	<b>0,000%</b>
<b>MAIO</b>	-	221.218,63	-	284,84	<b>221.503,47</b>	<b>0,129%</b>
<b>JUNHO</b>	<b>221.503,47</b>	221.218,63	- 221.218,63	365,10	<b>221.868,57</b>	<b>0,165%</b>

### 4.3 - MOVIMENTAÇÃO DA CARTEIRA - RF - OUTROS BANCOS

BNB FI RF PLUS LP						
32	SALDO INICIAL (R\$)	Aportes (R\$)	Resgates (R\$)	Rentabilidade (R\$)	SALDO FINAL (R\$)	Taxa de Retorno
JANEIRO	13.132.884,14	-	-	73.376,24	13.206.260,38	0,556%
FEVEREIRO	13.206.260,38	-	-	60.908,66	13.267.169,04	0,459%
MARÇO	13.267.169,04	-	-	62.703,18	13.329.872,22	0,470%
ABRIL	13.329.872,22	-	-	68.035,67	13.397.907,89	0,508%
MAIO	13.397.907,89	-	-	72.038,41	13.469.946,30	0,535%
JUNHO	13.469.946,30	-	-	64.597,09	13.534.543,39	0,477%

#### 4.4- MOVIMENTAÇÃO DA CARTEIRA - RF - RENDA VARIÁVEL

<b>BB RECEBÍVEIS IMOBILIÁRIOS FI IMOBILIÁRIO – FII</b>						
<b>33</b>	<b>SALDO INICIAL (R\$)</b>	<b>Aportes (R\$)</b>	<b>Resgates (R\$)</b>	<b>Rentabilidade (R\$)</b>	<b>SALDO FINAL (R\$)</b>	<b>Taxa de Retorno</b>
JANEIRO	883.581,58	-	-	4.939,24	888.520,82	0,559%
FEVEREIRO	888.520,82	-	-	20.791,18	909.312,00	2,340%
MARÇO	909.312,00	-	-	4.658,14	913.970,14	0,512%
ABRIL	913.970,14	-	-	14.222,02	899.748,12	-1,556%
MAIO	899.748,12	-	-	11.122,28	910.870,40	1,236%
JUNHO	910.870,40	-	-	15.502,62	926.373,02	1,702%

<b>FIC FI CAIXA CAPITAL PROTEGIDO BOLSA DE VALORES MULTIMERCADO</b>						
<b>34</b>	<b>SALDO INICIAL (R\$)</b>	<b>Aportes (R\$)</b>	<b>Resgates (R\$)</b>	<b>Rentabilidade (R\$)</b>	<b>SALDO FINAL (R\$)</b>	<b>Taxa de Retorno</b>
JANEIRO	10.700.234,70	-	-	105.505,37	10.805.740,07	0,986%
FEVEREIRO	10.805.740,07	-	-	22.330,85	10.828.070,92	0,207%
MARÇO	10.828.070,92	-	-	40.528,21	10.868.599,13	0,374%
ABRIL	10.868.599,13	-	-	51.755,45	10.920.354,58	0,476%
MAIO	10.920.354,58	-	-	128.236,74	11.048.591,32	1,174%
JUNHO	11.048.591,32	-	-	110.077,05	11.158.668,37	0,996%

<b>CAIXA RIO BRAVO F.I. IMOBILIÁRIO</b>						
<b>35</b>	<b>SALDO INICIAL (R\$)</b>	<b>Aportes (R\$)</b>	<b>Resgates (R\$)</b>	<b>Rentabilidade (R\$)</b>	<b>SALDO FINAL (R\$)</b>	<b>Taxa de Retorno</b>
JANEIRO	1.587.295,78	-	15.000,00	32.392,72	1.604.688,50	0,151%
FEVEREIRO	1.604.688,50	-	10.500,00	17.085,14	1.611.273,64	-0,244%
MARÇO	1.611.273,64	-	10.500,00	32.612,62	1.633.386,26	0,721%
ABRIL	1.633.386,26	-	-	5.406,26	1.627.980,00	-0,331%
MAIO	1.627.980,00	-	-	14.789,70	1.642.769,70	0,908%
JUNHO	1.642.769,70	-	-	15.461,31	1.658.231,01	0,941%

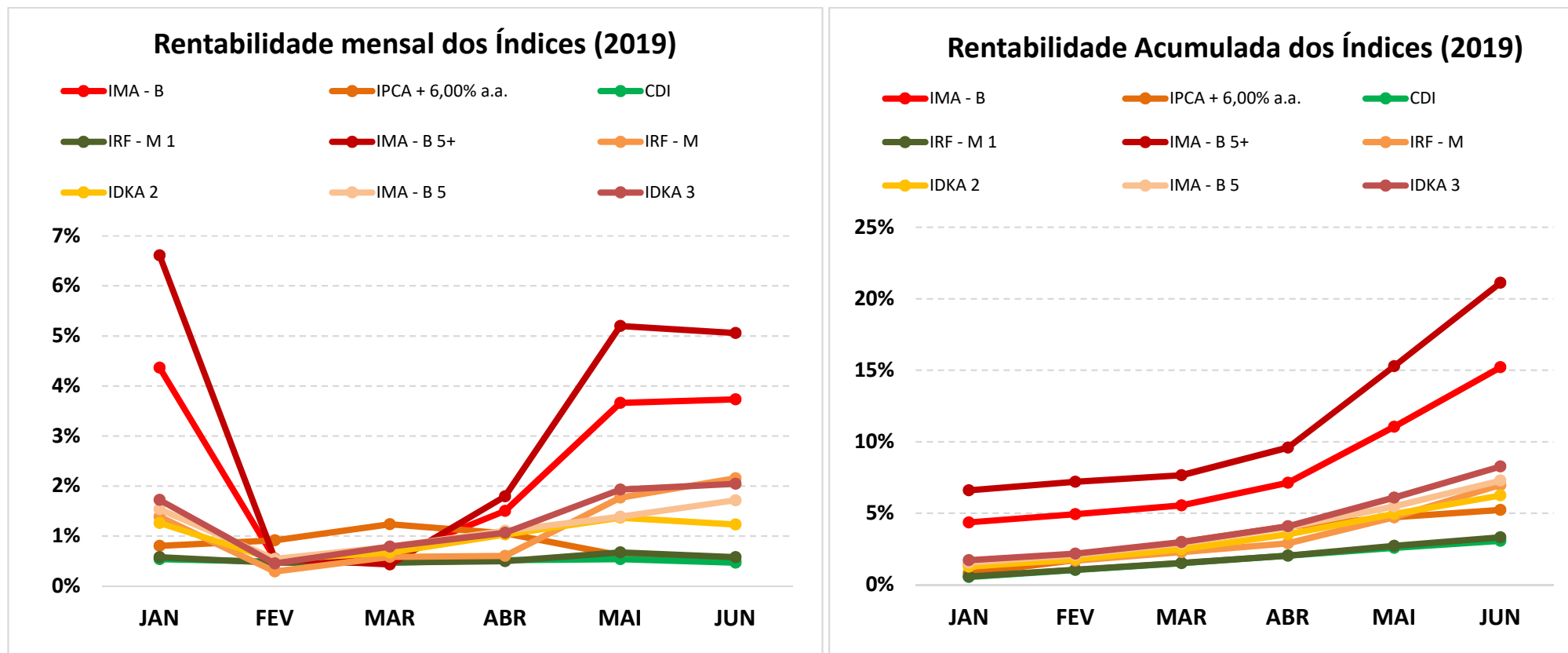


<b>JT PREV FII DESENVOLVIMENTO HABITACIONAL</b>						
<b>36</b>	<b>SALDO INICIAL (R\$)</b>	<b>Aportes (R\$)</b>	<b>Resgates (R\$)</b>	<b>Rentabilidade (R\$)</b>	<b>SALDO FINAL (R\$)</b>	<b>Taxa de Retorno</b>
<b>JANEIRO</b>	<b>5.775.796,94</b>	-	-	26.921,18	<b>5.802.718,12</b>	<b>0,466%</b>
<b>FEVEREIRO</b>	<b>5.802.718,12</b>	-	-	35.918,14	<b>5.838.636,26</b>	<b>0,619%</b>
<b>MARÇO</b>	<b>5.838.636,26</b>	-	-	39.325,81	<b>5.877.962,07</b>	<b>0,674%</b>
<b>ABRIL</b>	<b>5.877.962,07</b>	-	-	47.837,56	<b>5.925.799,63</b>	<b>0,814%</b>
<b>MAIO</b>	<b>5.925.799,63</b>	-	-	44.499,39	<b>5.970.299,02</b>	<b>0,751%</b>
<b>JUNHO</b>	<b>5.970.299,02</b>	-	-	29.122,30	<b>5.999.421,32</b>	<b>0,488%</b>

## 5-TABELA DE RENTABILIDADE

INVESTIMENTOS	JAN	FEV	MAR	ABR	MAI	JUN	ACUMULADO
BB RENDA FIXA CURTO PRAZO SUPREMO SETOR PÚBLICO	0,19%	0,17%	0,16%	0,18%	0,19%	0,16%	<b>1,06%</b>
BB PREVIDENCIÁRIO RF PERFIL FIC FI	0,53%	0,48%	0,46%	0,51%	0,53%	0,46%	<b>3,01%</b>
BB PREVIDENCIÁRIO RF IRF - M 1 TP	0,58%	0,44%	0,44%	0,50%	0,65%	0,57%	<b>3,22%</b>
BB PREVIDENCIÁRIO RF IDKA 2	1,22%	0,61%	0,65%	1,10%	0,95%	1,11%	<b>5,77%</b>
BB PREVIDENCIÁRIO RENDA FIXA TÍTULOS PÚBLICOS IPCA II	1,05%	0,54%	0,59%	0,94%	0,55%	0,61%	<b>4,35%</b>
BB PREVIDENCIÁRIO RENDA FIXA TÍTULOS PÚBLICOS IPCA I	1,94%	0,49%	0,80%	1,26%	1,71%	1,82%	<b>8,28%</b>
BB PREVIDENCIÁRIO RENDA FIXA TÍTULOS PÚBLICOS IX FI	0,52%	0,47%	0,45%	0,50%	0,52%	0,45%	<b>2,94%</b>
BB PREVIDENCIÁRIO RF IRF - M TP	1,37%	0,28%	0,57%	0,59%	1,75%	2,14%	<b>6,87%</b>
BB PREVIDENCIÁRIO RF IMA - B TP	4,36%	0,50%	0,56%	1,50%	3,63%	3,71%	<b>15,05%</b>
BB PREVIDENCIÁRIO RF IMA - B5+	6,58%	0,46%	0,41%	1,75%	5,12%	5,04%	<b>20,79%</b>
BB RECEBÍVEIS IMOBILIÁRIOS FI IMOBILIÁRIO – FII	1,52%	2,98%	-0,72%	-1,56%	1,90%	2,38%	<b>6,60%</b>
CAIXA FI BRASIL DISPONIBILIDADES RF	0,47%	0,43%	0,41%	0,45%	0,47%	0,41%	<b>2,65%</b>
CAIXA FI BRASIL IRF - M 1 TP RF	0,57%	0,45%	0,44%	0,50%	0,65%	0,57%	<b>3,23%</b>
CAIXA BRASIL IMA - B 5 TÍTULO PÚBLICO	1,53%	0,52%	0,76%	1,08%	1,37%	1,70%	<b>7,17%</b>
CAIXA FI BRASIL IDKA IPCA 2 A	1,27%	0,56%	0,66%	1,07%	1,06%	1,22%	<b>5,98%</b>
CAIXA FI BRASIL IRF - M RF LP	1,35%	0,28%	0,55%	0,56%	1,73%	2,15%	<b>6,78%</b>
CAIXA BRASIL IMA - B TÍTULOS PÚBLICOS	4,39%	0,52%	0,56%	1,49%	3,63%	3,69%	<b>15,09%</b>
CAIXA FI BRASIL 2024 I TÍTULOS PÚBLICOS	2,42%	-2,23%	0,91%	1,19%	2,40%	2,98%	<b>7,82%</b>
CAIXA BRASIL 2024 IV TÍTULOS PÚBLICOS RENDA FIXA	2,42%	-1,87%	0,91%	1,18%	2,39%	2,97%	<b>8,19%</b>
CAIXA BRASIL 2030 III TÍTULOS PÚBLICOS RENDA FIXA	5,00%	-1,81%	0,59%	1,32%	4,18%	3,66%	<b>13,48%</b>
CAIXA BRASIL IMA - B 5+ TÍTULO PÚBLICO	6,53%	0,52%	0,43%	1,76%	5,11%	5,00%	<b>20,77%</b>
FIC FI CAIXA CAPITAL PROTEGIDO BOLSA DE VALORES MULTIMERCADO	0,99%	0,21%	0,37%	0,48%	1,17%	1,00%	<b>4,28%</b>
CAIXA RIO BRAVO F.I. IMOBILIÁRIO	1,10%	0,41%	1,37%	-0,33%	1,55%	1,58%	<b>5,80%</b>
BNB FI RF PLUS LP	0,56%	0,49%	0,47%	0,51%	0,54%	0,48%	<b>3,09%</b>
JT PREV FII DESENVOLVIMENTO HABITACIONAL	0,47%	0,62%	1,61%	0,81%	0,75%	0,49%	<b>4,84%</b>
IMA - B	4,37%	0,55%	0,58%	1,51%	3,66%	3,73%	<b>15,21%</b>
IPCA + 6,00% a.a.	0,81%	0,92%	1,24%	1,06%	0,62%	0,50%	<b>5,24%</b>
CDI	0,54%	0,49%	0,47%	0,52%	0,54%	0,47%	<b>3,07%</b>
IRF - M 1	0,58%	0,47%	0,47%	0,50%	0,68%	0,58%	<b>3,32%</b>
IMA - B 5+	6,61%	0,55%	0,43%	1,79%	5,20%	5,06%	<b>21,12%</b>
IRF - M	1,39%	0,29%	0,59%	0,61%	1,77%	2,16%	<b>6,98%</b>
IDKA 2	1,26%	0,53%	0,67%	1,03%	1,37%	1,23%	<b>6,25%</b>
IMA - B 5	1,54%	0,55%	0,78%	1,11%	1,39%	1,72%	<b>7,28%</b>
IDKA 3	1,73%	0,45%	0,79%	1,06%	1,93%	2,04%	<b>8,27%</b>

## GRÁFICO COMPARATIVO DE RENTABILIDADE DOS ÍNDICES

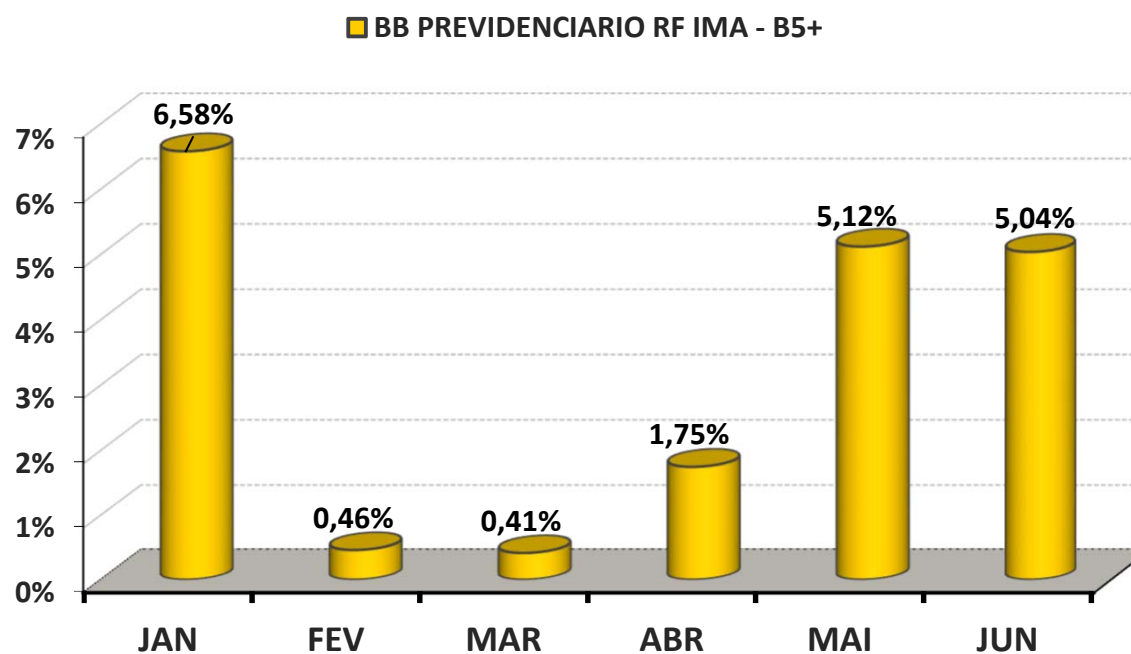


## 5.1-MELHOR DESEMPENHO SEMESTRAL DOS INVESTIMENTOS

### COMPORTAMENTO MENSAL

FUNDO DE INVESTIMENTO	JAN	FEV	MAR	ABR	MAI	JUN
BB PREVIDENCIARIO RF IMA - B5+	6,58%	0,46%	0,41%	1,75%	5,12%	5,04%

### Comportamento MENSAL no Semestre

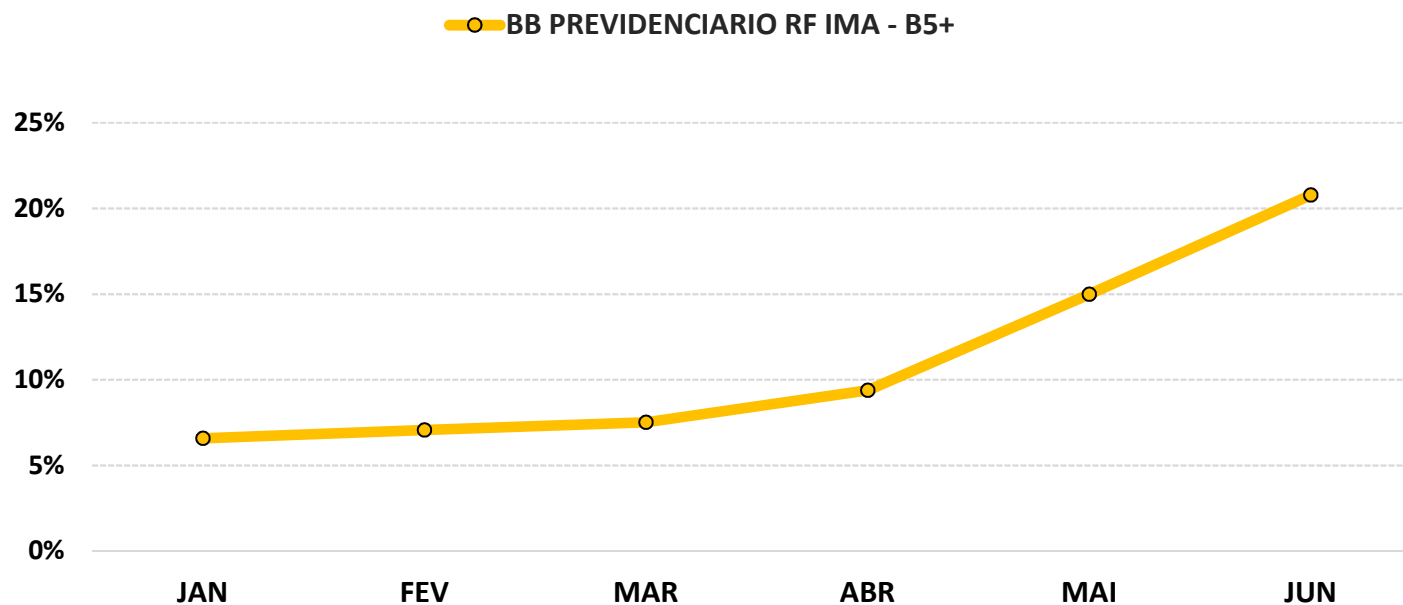


## 5.1-MELHOR DESEMPENHO ACUMULADO SEMESTRAL DOS INVESTIMENTOS

### COMPORTAMENTO ACUMULADO

FUNDO DE INVESTIMENTO	JAN	FEV	MAR	ABR	MAI	JUN
BB PREVIDENCIARIO RF IMA - B5+	6,58%	7,07%	7,51%	9,40%	15,00%	20,79%

### Comportamento ACUMULADO no Semestre

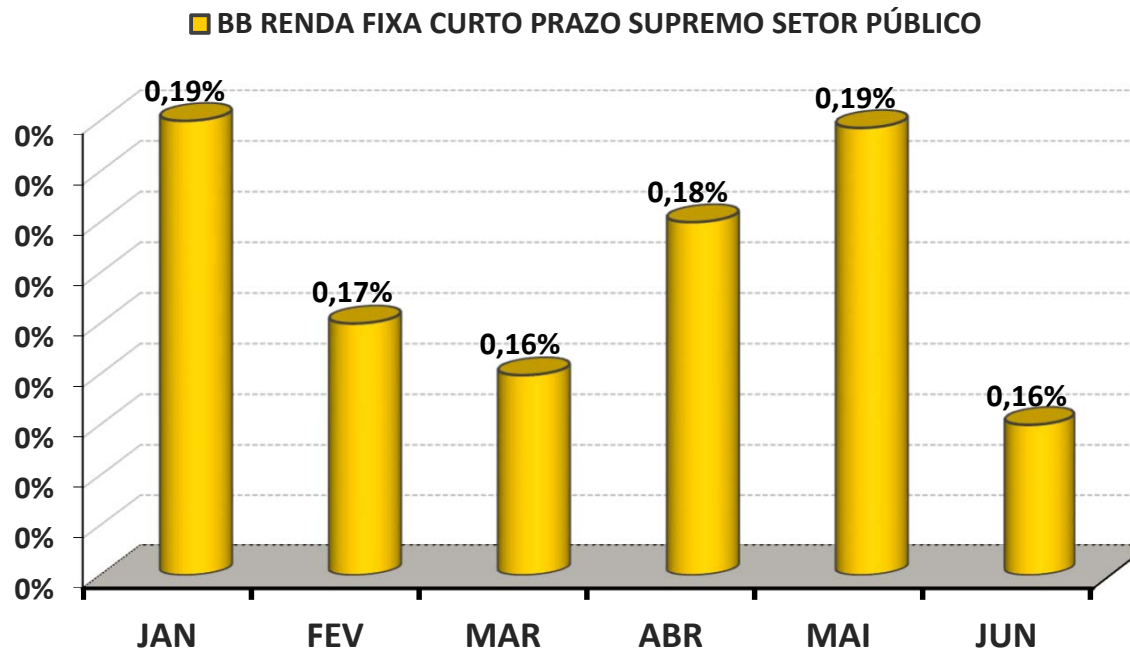


## 5.2-PIOR DESEMPENHO SEMESTRAL DOS INVESTIMENTOS

### COMPORTAMENTO MENSAL

FUNDO DE INVESTIMENTO	JAN	FEV	MAR	ABR	MAI	JUN
BB RENDA FIXA CURTO PRAZO SUPREMO SETOR PÚBLICO	0,19%	0,17%	0,16%	0,18%	0,19%	0,16%

### Comportamento MENSAL no Semestre



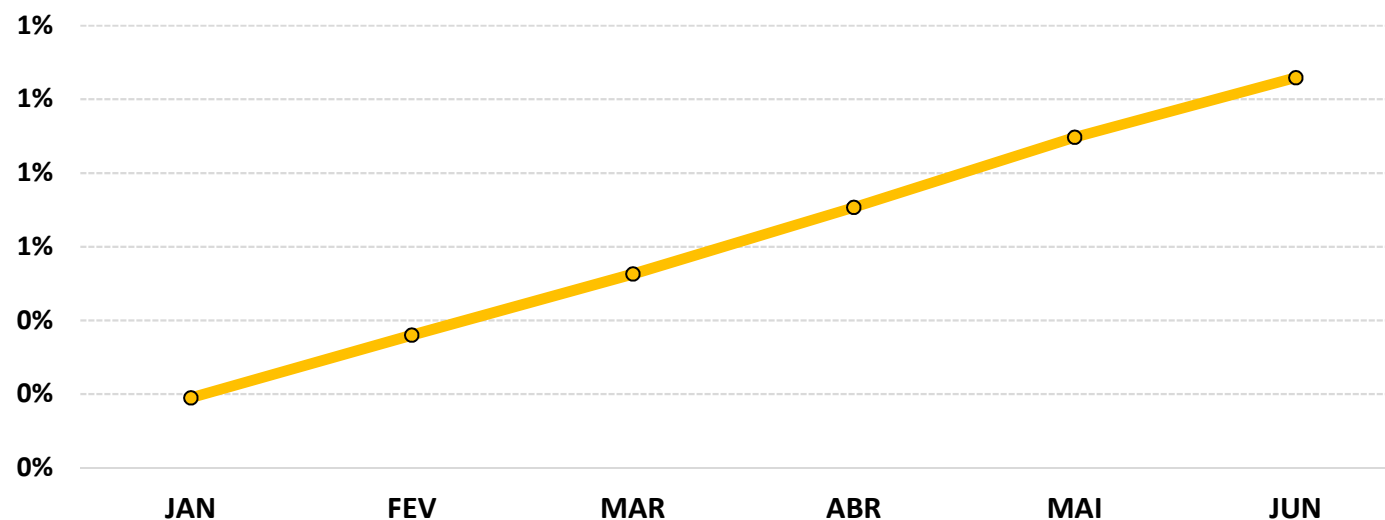
## 5.2-PIOR DESEMPENHO SEMESTRAL DOS INVESTIMENTOS

### COMPORTAMENTO ACUMULADO

FUNDO DE INVESTIMENTO	JAN	FEV	MAR	ABR	MAI	JUN
BB RENDA FIXA CURTO PRAZO SUPREMO SETOR PÚBLICO	0,19%	0,36%	0,53%	0,71%	0,90%	1,06%

### Comportamento ACUMULADO no Semestre

● BB RENDA FIXA CURTO PRAZO SUPREMO SETOR PÚBLICO



## 6-ANÁLISE DA CARTEIRA DE INVESTIMENTO - 1º SEMESTRE - 2019

	JAN	FEV	MAR	ABR	MAI	JUN
<b>MENSAL</b>	1,60%	0,46%	0,55%	0,81%	1,47%	1,50%
<b>CDI</b>	0,54%	0,49%	0,47%	0,52%	0,54%	0,47%
<b>IBOVESPA</b>	10,82%	-1,86%	-0,18%	0,98%	0,70%	4,06%
<b>META ATUARIAL</b>	0,81%	0,92%	1,24%	1,06%	0,62%	0,50%

	JAN	FEV	MAR	ABR	MAI	JUN
<b>ACUMULADO DO SEMESTRE</b>	1,60%	2,07%	2,63%	3,46%	4,98%	6,55%
<b>CDI</b>	0,54%	1,03%	1,51%	2,04%	2,59%	3,07%
<b>IBOVESPA</b>	10,82%	8,76%	8,56%	9,63%	10,39%	14,88%
<b>META ATUARIAL</b>	0,81%	1,73%	2,99%	4,08%	4,72%	5,24%

RENTABILIDADE ACUMULADA DO SEMESTRE DO PREVIJUNO:

**R\$ 16.466.400,95**

META ATUARIAL ACUMULADA DO SEMESTRE:

**R\$ 13.173.786,11**

GANHO SOBRE A META ATUARIAL:

**R\$ 3.292.614,84**



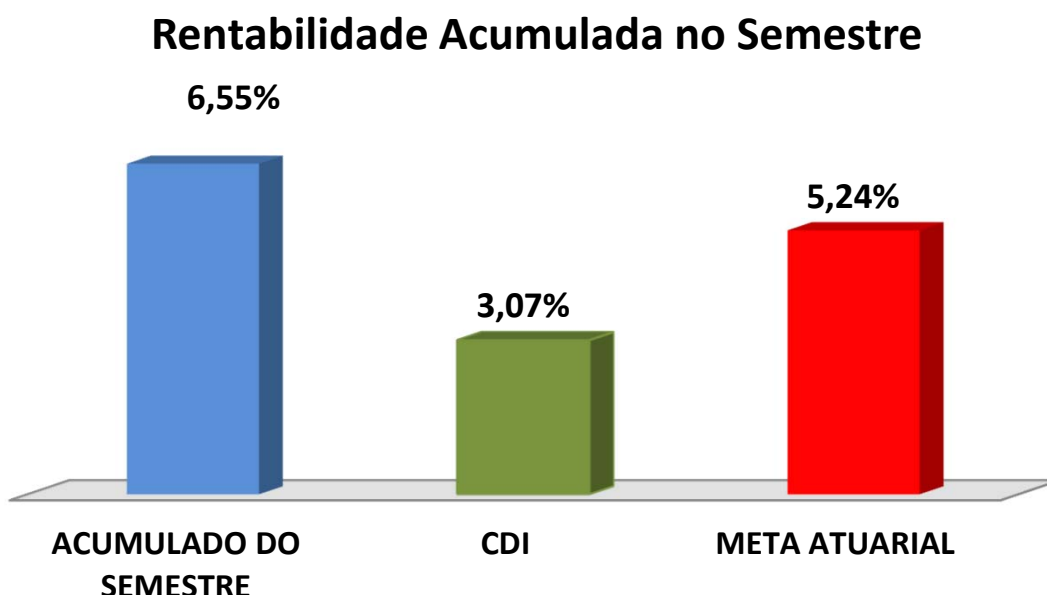
## 7-CONCLUSÃO

Atendendo o Art. 3, III, da Portaria MPS 519, detalhado na página 3 deste relatório, segue uma análise do desempenho da Carteira de Investimento do PREVIJUNO, no 2º Semestre/2019, analisando rentabilidade, risco das operações e aderência ao PAI/2019.

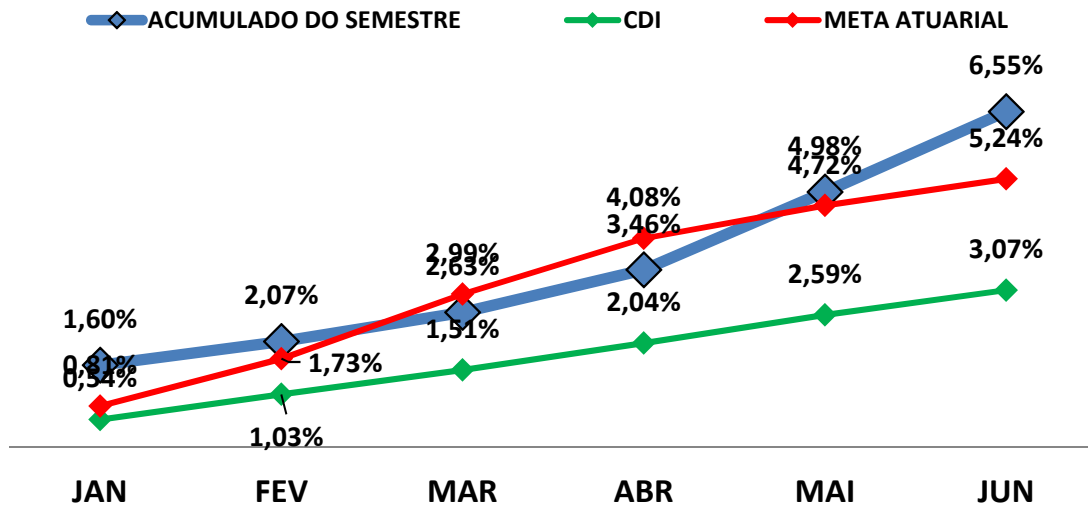
### 7.1.-RENTABILIDADE DA CARTEIRA SEMESTRAL

A Carteira de Investimentos do PREVIJUNO , apresenta-se com uma rentabilidade acumulada no semestre de 6,55% a.a., enquanto o indicador de desempenho do mercado (CDI), obteve um rendimento acumulado no semestre de 3,07% a.a., ou seja, uma carteira que alcançou no período, uma rentabilidade de 213,61% sobre o índice de referência do mercado.

#### GRÁFICO DA RENTABILIDADE DA CARTEIRA X META ATUARIAL



## Rentabilidade Acumulada no Semestre

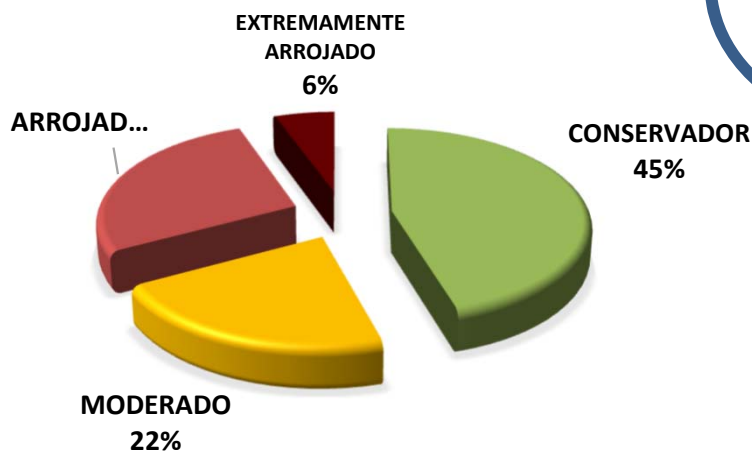


### 7.2-META ATUARIAL

Enquanto a rentabilidade acumulada no semestre do PREVIJUNO é de 6,55% a.a., a Meta Atuarial acumulada no mesmo período é de 5,24%, representando 125,10% sobre a Meta Atuarial.

### 7.3-PERFIL DE RISCO DO INVESTIDOR

#### PERFIL DOS INVESTIMENTOS



**PERFIL 6**  
MODERADO COM  
TENDÊNCIA  
ARROJADA

#### Descrição do Perfil de Investidor

##### Objetivo do perfil

Perfil que tem o objetivo de buscar ganhos acima da inflação. A carteira possui uma grande concentração de ativos moderados, mas busca investir um pouco em ativos arrojados. Para investidores que possuem obrigações de longo prazo (como Planos de Previdência) é o perfil mais indicado.

##### Comportamento da carteira

A carteira com perfil MODERADO COM TENDÊNCIA ARROJADA, busca investimentos que rentabilizam acima da inflação, mas que podem apresentar rentabilidades negativas no curto prazo. Para investidores que possuem obrigações de longo prazo é o perfil mais indicado, pois os investimentos podem oferecer ganhos mais vultuosos no médio e longo prazo. Esse tipo de perfil é o mais equilibrado, entre cumprir a Meta Atuarial e se proteger um pouco das oscilações de mercado.

#### Classificação de Perfil de Investidor - Metodologia Atuarial Consultoria

<b>CONSERVADOR</b>	1	EXTREMAMENTE CONSERVADOR
	2	CONSERVADOR
	3	CONSERVADOR COM TENDÊNCIA MODERADA
<b>MODERADO</b>	4	MODERADO COM TENDÊNCIA CONSERVADORA
	5	MODERADO
	6	MODERADO COM TENDÊNCIA ARROJADA
<b>ARROJADO</b>	7	ARROJADO COM TENDÊNCIA CONSERVADORA
	8	ARROJADO COM TENDÊNCIA MODERADA
	9	ARROJADO
	10	EXTREMAMENTE ARROJADO

## 7.4-AVALIAÇÃO DE DESEMPENHO NO 1º SEMESTRE

No 1º trimestre e 2º trimestre, o RPPS optou por uma carteira com perfil 6 - Moderado com tendência arrojada. Devido o excelente desempenho no 1º semestre/2019, dos índices de longo prazo (moderados e arrojados), a carteira de investimento vem conseguindo superar a Meta Atuarial com uma bela margem de ganho.

## 7.5-ORIENTAÇÃO PARA A CARTEIRA DE INVESTIMENTO NO 2º SEMESTRE

Com a expectativa da aprovação da Reforma da Previdência e da redução da Taxa Selic em setembro, a tendência será os índices de médio e longo prazo continuarem apresentando valorização no 2º semestre/2019. Nesse caso, orientamos o RPPS manter o atual perfil de investidor.

Para evitar devolução do excesso de ganhos do 1º semestre/2019, recomendamos que seja realizado o resgate dos ganhos e transferidos para investimentos mais conservadores (DI e/ou IRF-M1) ou moderados (IDKA 2 e/ou IMA - B 5), visando protegê-los e preservá-los para o cumprimento da Meta Atuarial.

As orientações e análises efetuadas seguem as disposições estabelecidas na **Resolução CMN 3.922/10**, alterada pela **Resolução CMN 4.695/2018**, tendo presente as condições de segurança, rentabilidade, solvência, liquidez, motivação, adequação as obrigações previdenciárias e transparência.

É o Relatório.



Igor França Garcia

Atuário MIBA/RJ 1.659

Certificação de Especialista em Investimento - CEA

Consultor de Investimentos credenciado pela CVM