
**REGIME PRÓPRIO DE PREVIDÊNCIA SOCIAL DO MUNICÍPIO DE
JUAZEIRO DO NORTE / PREVIJUNO**

**RELATÓRIO SEMESTRAL
DE
INVESTIMENTOS**

**1º SEMESTRE
2020**

29 de julho de 2020

ÍNDICE

1 – INTRODUÇÃO	3
2 – POLÍTICA DE INVESTIMENTOS e MOVIMENTAÇÃO DA CARTEIRA	4
3 – RESUMO DO REGULAMENTO DOS INVESTIMENTO	5
4 – MOVIMENTAÇÃO DA CARTEIRA - RENDA FIXA	12
5 – RENTABILIDADE DOS INVESTIMENTOS	26
5.1 - Melhor Desempenho Trimestral dos Investimentos	29
5.2 - Pior Desempenho Trimestral dos Investimentos	31
6 – ANÁLISE DA CARTEIRA DE INVESTIMENTO	33
7 – CONCLUSÃO	34
7.1 - Rentabilidade da Carteira Semestral	34
7.2 - Meta Atuarial	35
7.3 - Perfil de Risco do Investidor	36
7.4 - Avaliação de Desempenho no 1º Semestre	37
7.5 - Orientação para a Carteira de Investimento no 2º Semestre	37

1 - INTRODUÇÃO

Atendendo a necessidade do Instituto Previdenciário quanto a Política anual de Investimentos e a Meta Atuarial, enviamos o Relatório Semestral dos investimentos, referente ao 1º SEMESTRE, sobre o desempenho das rentabilidades e os riscos das aplicações financeiras do PREVIJUNO.

Este relatório vem atender o **Inciso III, do Art. 3º da Portaria MPS 519/2011**, que exige a elaboração de **Relatórios Semestrais**, para acompanhamento dos riscos e desempenho das aplicações financeiras.

Art. 3. III – realizar avaliação do desempenho das aplicações efetuadas por entidade autorizada e credenciada, no mínimo semestralmente, adotando, de imediato, medidas cabíveis no caso da constatação de performance insatisfatória.

2.1-POLÍTICA DE INVESTIMENTOS 2020 - LIMITE DE SEGMENTO - PREVIJUNO

Nº	Segmentos da Resolução CMN 4.695/2018	RESOLUÇÃO CMN 4.695/2018			Limites do PAI			Carteira de Investimentos		ORIENTAÇÃO EM CASO DE DESENQUADRAMENTO DA CARTEIRA JUNTO A POLÍTICA DE INVESTIMENTO	
		ARTIGO	LIMITE	LIMITE GLOBAL	Mínimo	Estratégia Alvo	Máximo	Atualmente (%)	Atualmente (R\$)		
RENDADA FIXA	1	Títulos Públicos	Art. 7º, I, a	100,0%	-	0,00%	0,0%	10,0%	-	-	-
	2	F.I. Refer. 100% em Títulos Públicos	Art. 7º, I, b	100,0%	-	0,00%	68,1%	88,1%	69,0%	195.891.183,52	-
	3	F.I. índice Mercado 100% em Títulos Público	Art. 7º, I, c	100,0%	-	0,00%	0,0%	88,1%	0,0%	-	-
	4	Operações Compromissadas	Art. 7º, II	5,0%	-	0,00%	0,0%	0,0%	0,0%	-	-
	5	F.I. refer. em Indicadores RF	Art. 7º, III, a	70,0%	70,0%	0,00%	0,0%	40,0%	0,0%	-	-
	6	F.I. em índices de RF	Art. 7º, III, b	70,0%		0,00%	0,0%	40,0%	0,0%	-	-
	7	F.I. referenciado em Indicadores RF	Art. 7º, IV, a	50,0%	50,0%	0,00%	24,7%	40%	23,8%	67.661.913,34	-
	8	F.I. em índices de RF	Art. 7º, IV, b	50,0%		0,00%	0,0%	40%	0,0%	-	-
	9	LIG - Letras Imobiliárias Garantidas	Art. 7º, V, b	20,0%	-	0,00%	0,0%	0,0%	0,0%	-	-
	10	CDB	Art. 7º, VI, a	15,0%	-	0,00%	0,0%	13,0%	0,0%	-	-
	11	Poupança	Art. 7º, VI, b	15,0%	-	0,00%	0,0%	2,0%	0,0%	-	-
	12	FIDC - Cota Sênior	Art. 7º, VII, a	10,0%	-	0,00%	0,0%	0,0%	0,0%	-	-
	13	F.I. em Crédito Privado	Art. 7º, VII, b	15,0%	25,0%	0,00%	0,0%	0,0%	0,0%	-	-
	14	F.I. em Debêntures	Art. 7º, VII, c	10,0%	-	0,00%	0,0%	0,00%	0,0%	-	-
	15	TOTAL - RENDA FIXA							92,8%	263.553.096,86	
VARIÁVEL	16	F.I. em índices de RV (mín. 50 ações)	Art. 8º, I, a	40%	40%	0,00%	0,0%	5,0%	0,0%	-	-
	17	F.I. em índices de Mercado RV (m. 50 ações)	Art. 8º, I, b	40%		0,00%	0,0%	5,0%	0,0%	-	-
	18	F.I. em ações	Art. 8º, II, a	30%		0,00%	0,0%	5,0%	0,0%	-	-
	19	F.I. em índices de Mercado RV	Art. 8º, II, b	30%		0,00%	0,0%	5,0%	0,0%	-	-
	20	F.I. Multimercados	Art. 8º, III	10%	20%	0,00%	4,2%	10%	4,1%	11.761.045,69	-
	21	F.I. em Participações	Art. 8º, IV, a	5%		0,00%	0,0%	0,0%	0,0%	-	-
	22	F.I.C Ações - Mercado de Acesso	Art. 8º, IV, c	5%		0,00%	0,0%	0,0%	0,0%	-	-
	23	F.I. Imobiliário negociado em bolsa	Art. 8º, IV, b	10%		0,00%	3,1%	8,1%	0,0%	8.303.015,24	-
24	TOTAL - RENDA VARIÁVEL	Art. 8º, § 1						4,1%	20.064.060,93		
EXTERIOR	25	F.I.C em Dívida Externa	Art. 9º A, I	10%	10%	0,00%	0,0%	5,0%	0,0%	-	-
	26	F.I.C em Investimento no Exterior	Art. 9º A, II	10%		0,00%	0,0%	5,0%	0,0%	-	-
	27	F.I. Ações - BDR Nível I	Art. 9º A, III	10%		0,00%	0,0%	5,0%	0,0%	-	-
28	TOTAL - INVESTIMENTO NO EXTERIOR	Art. 9º A						0,0%	-		
29	DESENQUADRADO	-				100,0%		0,0%	-	-	
30	CONTA CORRENTE	-						0,1%	331.716,67	-	
31	PATRIMÔNIO TOTAL							97,1%	283.948.874,46		

*Conforme o Art. 7, § 10º e o Art. 8, § 9º, o RPPS que comprovar a adoção de melhores práticas de gestão previdenciária à SPREV (PRÓ-GESTÃO), terão os Limites para aplicação dos recursos em Renda Fixa e Renda Variável elevados.

3-RESUMO DO REGULAMENTO DOS INVESTIMENTOS

INFORMAÇÕES	BB PREVIDENCIÁRIO RF PERFIL FIC FI	BB PREVIDENCIÁRIO RF IRF - M 1 TP	BB PREVIDENCIÁRIO RF IDKA 2	BB PREVIDENCIÁRIO RENDA FIXA TÍTULOS PÚBLICOS IPCA II
CNPJ	13.077.418/0001-49	11.328.882/0001-35	13.322.205/0001-35	19.303.794/0001-90
SEGMENTO	Renda Fixa	Renda Fixa	Renda Fixa	Renda Fixa
CLASSIFICAÇÃO	Renda Fixa	Renda Fixa índices	Previdência Renda Fixa	Renda Fixa índice
ÍNDICE	CDI	IRF – M 1	IDKA 2	IDKA 3
PÚBLICO ALVO	Regimes Próprios de Previdência Social	Regimes Próprios de Previdência Social	Regimes Próprios de Previdência Social	Regimes Próprios de Previdência Social
ADMINISTRADOR	BB Gestão de Recursos DTVM s.a	BB Gestão de Recursos DTVM s.a	BB Gestão de Recursos DTVM s.a	BB Gestão de Recursos DTVM s.a
GESTOR	BB Gestão de Recursos DTVM s.a	BB Gestão de Recursos DTVM s.a	BB Gestão de Recursos DTVM s.a	BB Gestão de Recursos DTVM s.a
CUSTODIANTE	Banco do Brasil S.A.	BB Gestão de Recursos DTVM s.a	BB Gestão de Recursos DTVM s.a	Banco do Brasil s.a.
DISTRIBUIDOR	Banco do Brasil S.A.	Banco do Brasil S.A.	Banco do Brasil S.A.	Banco do Brasil s.a.
AUDITORIA	KPMG Auditores independentes	Deloitte Touche Tohmatsu Auditores independentes	Deloitte Touche Tohmatsu Auditores independentes	Deloitte Touche Tohmatsu Auditores Independentes
DATA DE INÍCIO	28/04/2011	08/12/2009	28/04/2011	41676
TAXA DE ADMINISTRAÇÃO	0,20% a.a.	0,30% a.a.	0,20% a.a.	0,15% a.a.
TAXA DE PERFORMANCE	Não possui	Não possui	Não possui	Não possui
APLICAÇÃO INICIAL	1.000,00	1.000,00	10.000,00	300.000,00
APLICAÇÕES ADICIONAIS	0,01	Qualquer valor	Qualquer valor	0,00
RESGATE MÍNIMO	0,01	Qualquer valor	Qualquer valor	0,00
SALDO MÍNIMO	0,01	Qualquer valor	Qualquer valor	0,00
CARÊNCIA	Não possui	Não possui	Não possui	Até dia 15/08/2020
CRÉDITO DO RESGATE	D+0 (No mesmo dia da solicitação)	D+0 (No mesmo dia da solicitação)	D+2 (Dois dias úteis após a solicitação)	D+0 (No mesmo dia da solicitação)
RISCO DE MERCADO*	2 - Baixo	2 - Baixo	5 - Muito Alto	3 - Médio
ENQUADRAMENTO LEGAL	FI de Renda Fixa - Art. 7º, IV, a (40% e 20% por fundo)	FI Refer. 100% Títulos TN - Art. 7º, I, b (100%) (exc. Tx. de 1 dia)	FI Refer. 100% Títulos TN - Art. 7º, I, b (100%) (exc. Tx. de 1 dia)	FI Refer. 100% Títulos TN - Art. 7º, I, b (100%) (exc. Tx. de 1 dia)

* Definição da Instituição financeira. Quanto mais próximo do 5, maior o risco de mercado.

RESUMO DO REGULAMENTO DOS INVESTIMENTOS

INFORMAÇÕES	BB PREVIDENCIÁRIO RENDA FIXA TÍTULOS PÚBLICOS IPCA I	BB PREVIDENCIÁRIO RENDA FIXA TÍTULOS PÚBLICOS IX FI	BB PREVIDENCIÁRIO RENDA FIXA IRF-M 1+	BB PREVIDENCIÁRIO RF IRF - M TP
CNPJ	19.303.793/0001-46	20.734.937/0001-06	32.161.826/0001-29	07.111.384/0001-69
SEGMENTO	Renda Fixa	Renda Fixa	Renda Fixa	Renda Fixa
CLASSIFICAÇÃO	Renda Fixa índice	Renda Fixa	Fundo de Renda Fixa	Renda Fixa índices
ÍNDICE	IPCA + 6,00%	IPCA + 6,00%	IRF – M 1 +	IRF – M
PÚBLICO ALVO	Regimes Próprios de Previdência Social	Regimes Próprios de Previdência Social	Regime Próprio de Previdência	Regimes Próprios de Previdência Social
ADMINISTRADOR	BB Gestão de Recursos DTVM s.a	BB Gestão de Recursos DTVM s.a	BB Gestão de Recursos DTVM s.a	BB Gestão de Recursos DTVM s.a
GESTOR	BB Gestão de Recursos DTVM s.a	BB Gestão de Recursos DTVM s.a	BB Gestão de Recursos DTVM s.a	BB Gestão de Recursos DTVM s.a
CUSTODIANTE	Banco do Brasil s.a.	Banco do Brasil S.A.	Banco do Brasil S.A.	BB Gestão de Recursos DTVM s.a
DISTRIBUIDOR	Banco do Brasil s.a.	Banco do Brasil S.A.	Banco do Brasil S.A.	Banco do Brasil S.A.
AUDITORIA	Deloitte Touche Tohmatsu Auditores Independentes	KPMG Auditores independentes	KPMG Auditores independentes	Deloitte Touche Tohmatsu Auditores independentes
DATA DE INÍCIO	41669	12/05/2015	43535	38329
TAXA DE ADMINISTRAÇÃO	0,15% a.a.	0,20% a.a.	0,3% a.a	0,20% a.a.
TAXA DE PERFORMANCE	Não possui	Não possui	Não possui	Não possui
APLICAÇÃO INICIAL	300.000,00	300.000,00	100000	10.000,00
APLICAÇÕES ADICIONAIS	0,00	0,01	50.000,00	Qualquer valor
RESGATE MÍNIMO	0,00	0,01	50.000,00	Qualquer valor
SALDO MÍNIMO	0,00	0,01	50.000,00	Qualquer valor
CARÊNCIA	Até dia 15/08/2022	Até o dia 15/08/2018	Não possui	Não possui
CRÉDITO DO RESGATE	D+0 (No mesmo dia da solicitação)	D+0 (No mesmo dia da solicitação)	D+1 (No dia seguinte a solicitação)	D+1 (No dia seguinte a solicitação)
RISCO DE MERCADO*	3 - Médio	3 - Médio	3 - Médio	4 - Alto
ENQUADRAMENTO LEGAL	FI Refer. 100% Títulos TN - Art. 7º, I, b (100%) (exc. Tx. de 1 dia)	FI Refer. 100% Títulos TN - Art. 7º, I, b (100%) (exc. Tx. de 1 dia)	FI Refer. 100% Títulos TN - Art. 7º, I, b (100%) (exc. Tx. de 1 dia)	FI Refer. 100% Títulos TN - Art. 7º, I, b (100%) (exc. Tx. de 1 dia)

* Definição da Instituição financeira. Quanto mais próximo do 5, maior o risco de mercado.

RESUMO DO REGULAMENTO DOS INVESTIMENTOS

INFORMAÇÕES	BB PREVIDENCIARIO RF IMA - B5+	BB PREVIDENCIÁRIO RF IMA - B TP	BB RECEBÍVEIS IMOBILIÁRIOS FI IMOBILIÁRIO – FII	CAIXA FI BRASIL DISPONIBILIDADES RF
CNPJ	13.327.340/0001-73	07.442.078/0001-05	20.716.161/0001-93	14.508.643/0001-55
SEGMENTO	Renda Fixa	Renda Fixa	Renda Variável	Renda Fixa
CLASSIFICAÇÃO	Renda Fixa	Renda Fixa índices	Fundo de Invest. Imobiliário	Renda Fixa
ÍNDICE	IMA – B 5 +	IMA – B	IPCA + 6,00%	CDI
PÚBLICO ALVO	Regimes Próprios de Previdência Social	Regimes Próprios de Previdência Social	Investidores qualificados	Regimes Próprios de Previdência Social
ADMINISTRADOR	BB Gestão de Recursos DTVM s.a	BB Gestão de Recursos DTVM s.a	BB Gestão de Recursos DTVM s.a	Caixa Econômica Federal
GESTOR	BB Gestão de Recursos DTVM s.a	BB Gestão de Recursos DTVM s.a	RIO BRAVO INVESTIMENTOS LTDA.	VITER-Caixa Econômica Federal
CUSTODIANTE	BB Gestão de Recursos DTVM s.a	BB Gestão de Recursos DTVM s.a	ITAÚ UNIBANCO S.A.	Caixa Econômica Federal
DISTRIBUIDOR	Banco do Brasil S.A.	Banco do Brasil S.A.	BB-Banco de Investimento S.A.	Caixa Econômica Federal
AUDITORIA	Deloitte Touche Tohmatsu Auditores independentes	Deloitte Touche Tohmatsu Auditores independentes	KPMG Auditores Independentes	Ernst & Young Terco Auditores Independentes
DATA DE INÍCIO	28/04/2011	24/07/2005	11/09/2014	41151
TAXA DE ADMINISTRAÇÃO	0,20% a.a.	0,20% a.a.	0,85% a.a.	0,80% a.a.
TAXA DE PERFORMANCE	Não possui	Não possui	20%	Não possui
APLICAÇÃO INICIAL	10.000,00	10.000,00	100.000,00	100,00
APLICAÇÕES ADICIONAIS	0,01	Qualquer valor	Não possui	10,00
RESGATE MÍNIMO	0,01	Qualquer valor	Não possui	0,01
SALDO MÍNIMO	0,01	Qualquer valor	Não possui	100,00
CARÊNCIA	Não possui	Não possui	24 Meses	Não possui
CRÉDITO DO RESGATE	D+2 (Dois dias úteis após a solicitação)	D+1 (No dia seguinte a solicitação)	D+4 (Quatro dias úteis após a solicitação)	D+0 (No mesmo dia da solicitação)
RISCO DE MERCADO*	5 - Muito Alto	5 - Muito Alto	4 - Alto	2 - Baixo
ENQUADRAMENTO LEGAL	FI Refer. 100% Títulos TN - Art. 7º, I, b (100%) (exc. Tx. de 1 dia)	FI Refer. 100% Títulos TN - Art. 7º, I, b (100%) (exc. Tx. de 1 dia)	FI Imobiliário - Art. 8º, IV, b (5%)	FI de Renda Fixa - Art. 7º, IV, a (40% e 20% por fundo)

* Definição da Instituição financeira. Quanto mais próximo do 5, maior o risco de mercado.

RESUMO DO REGULAMENTO DOS INVESTIMENTOS

INFORMAÇÕES	CAIXA FI BRASIL IRF - M 1 TP RF	CAIXA FI BRASIL IDKA IPCA 2 A	CAIXA BRASIL IMA - B 5 TÍTULO PÚBLICO	CAIXA FI BRASIL IRF - M RF LP
CNPJ	10.740.670/0001-06	14.386.926/0001-71	11.060.913/0001-10	14.508.605/0001-00
SEGMENTO	Renda Fixa	Renda Fixa	Renda Fixa	Renda Fixa
CLASSIFICAÇÃO	Renda Fixa índices	Renda Fixa índices	Renda Fixa índices	Renda Fixa Índices
ÍNDICE	IRF – M 1	IDKA 2	IMA – B 5	IRF – M
PÚBLICO ALVO	Regimes Próprios de Previdência Social	Regimes Próprios de Previdência Social	Regimes Próprios de Previdência Social	Regimes Próprios de Previdência Social
ADMINISTRADOR	Caixa Econômica Federal	Caixa Econômica Federal	Caixa Econômica Federal	Caixa Econômica Federal
GESTOR	Caixa Econômica Federal	Caixa Econômica Federal	Caixa Econômica Federal	Caixa Econômica Federal
CUSTODIANTE	Caixa Econômica Federal	Caixa Econômica Federal	Caixa Econômica Federal	CAIXA ECONÔMICA FEDERAL
DISTRIBUIDOR	Caixa Econômica Federal	Caixa Econômica Federal	Caixa Econômica Federal	CAIXA ECONÔMICA FEDERAL
AUDITORIA	kPMG Auditores independentes	kPMG Auditores independentes	kPMG Auditores independentes	Ernst & Young Terco Auditores Independentes S/S
DATA DE INÍCIO	40326	16/08/2012	09/07/2010	16/08/2012
TAXA DE ADMINISTRAÇÃO	0,20% a.a.	0,20% a.a.	0,20% a.a.	0,20% a.a.
TAXA DE PERFORMANCE	Não possui	Não possui	Não possui	Não possui
APLICAÇÃO INICIAL	1.000,00	1.000,00	1.000,00	1.000,00
APLICAÇÕES ADICIONAIS	0,00	0,00	0,00	Qualquer valor
RESGATE MÍNIMO	0,00	0,00	0,00	Qualquer valor
SALDO MÍNIMO	0,00	0,00	0,00	Qualquer valor
CARÊNCIA	Não possui	Não possui	Não possui	Não possui
CRÉDITO DO RESGATE	D+0 (No mesmo dia da solicitação)	D+0 (No mesmo dia da solicitação)	D+0 (No mesmo dia da solicitação)	D+0 (No mesmo dia da solicitação)
RISCO DE MERCADO*	2 - Baixo	3 - Médio	2 - Baixo	3 - Médio
ENQUADRAMENTO LEGAL	FI Refer. 100% Títulos TN - Art. 7º, I, b (100%) (exc. Tx. de 1 dia)	FI Refer. 100% Títulos TN - Art. 7º, I, b (100%) (exc. Tx. de 1 dia)	FI Refer. 100% Títulos TN - Art. 7º, I, b (100%) (exc. Tx. de 1 dia)	FI Refer. 100% Títulos TN - Art. 7º, I, b (100%) (exc. Tx. de 1 dia)

* Definição da Instituição financeira. Quanto mais próximo do 5, maior o risco de mercado.

RESUMO DO REGULAMENTO DOS INVESTIMENTOS

INFORMAÇÕES	CAIXA BRASIL IMA - B 5+ TÍTULO PÚBLICO	CAIXA BRASIL IMA - B TÍTULOS PÚBLICOS	CAIXA FI BRASIL 2024 I TÍTULOS PÚBLICOS	CAIXA BRASIL 2024 IV TÍTULOS PÚBLICOS RENDA FIXA
CNPJ	10.577.503/0001-88	10.740.658/0001-93	18.598.288/0001-03	20.139.595/0001-78
SEGMENTO	Renda Fixa	Renda Fixa	Renda Fixa	Renda Fixa
CLASSIFICAÇÃO	Renda Fixa índices	Renda Fixa índices	Renda Fixa índice	
ÍNDICE	IMA – B 5 +	IMA – B	IMA – B	IMA – B
PÚBLICO ALVO	Investidores Qualificados	Regimes Próprios de Previdência Social	Regimes Próprios de Previdência Social	Regimes Próprios de Previdência Social
ADMINISTRADOR	Caixa Econômica Federal	Caixa Econômica Federal	Caixa Econômica Federal	Caixa Econômica Federal
GESTOR	Caixa Econômica Federal	Caixa Econômica Federal	Caixa Econômica Federal	Caixa Econômica Federal
CUSTODIANTE	Caixa Econômica Federal	Caixa Econômica Federal	Caixa Econômica Federal	Caixa Econômica Federal
DISTRIBUIDOR	Caixa Econômica Federal	Caixa Econômica Federal	Caixa Econômica Federal	Caixa Econômica Federal
AUDITORIA	Ernst & Young Terco Auditores Independentes	kPMG Auditores independentes	Ernst & Young Terço Auditores Independentes	PricewaterhouseCoopers Auditores Independentes
DATA DE INÍCIO	18/04/2012	40245	41669	09/03/2015
TAXA DE ADMINISTRAÇÃO	0,20% a.a.	0,20% a.a.	0,20% a.a.	0,20% a.a.
TAXA DE PERFORMANCE	Não possui	Não possui	Não possui	Não possui
APLICAÇÃO INICIAL	1.000,00	1.000,00	300.000,00	300.000,00
APLICAÇÕES ADICIONAIS	Qualquer valor	0,00	0,00	Não possui
RESGATE MÍNIMO	Qualquer valor	0,00	0,00	Não possui
SALDO MÍNIMO	Qualquer valor	0,00	0,00	Não possui
CARÊNCIA	Não possui	Não possui	Até dia 15/08/2024	Até dia 16/08/2024
CRÉDITO DO RESGATE	D+0 (No mesmo dia da solicitação)	D+0 (No mesmo dia da solicitação)	D+0 (No mesmo dia da solicitação)	D+1 (No dia seguinte a solicitação)
RISCO DE MERCADO*	3 - Médio	3 - Médio	3 - Médio	3 - Médio
ENQUADRAMENTO LEGAL	FI Refer. 100% Títulos TN - Art. 7º, I, b (100%) (exc. Tx. de 1 dia)	FI Refer. 100% Títulos TN - Art. 7º, I, b (100%) (exc. Tx. de 1 dia)	FI Refer. 100% Títulos TN - Art. 7º, I, b (100%) (exc. Tx. de 1 dia)	FI Refer. 100% Títulos TN - Art. 7º, I, b (100%) (exc. Tx. de 1 dia)

* Definição da Instituição financeira. Quanto mais próximo do 5, maior o risco de mercado.

RESUMO DO REGULAMENTO DOS INVESTIMENTOS

INFORMAÇÕES	CAIXA BRASIL 2030 III TÍTULOS PÚBLICOS RENDA FIXA	FIC FI CAIXA CAPITAL PROTEGIDO BOLSA DE VALORES MULTIMERCADO	CAIXA RIO BRAVO F.I. IMOBILIÁRIO	BNB FI RF PLUS LP
CNPJ	20.139.534/0001-00	29.388.994/0001-47	17.098.794/0001-70	06.124.241/0001-29
SEGMENTO	Renda Fixa	Renda Variável	Renda Variável	Renda Fixa
CLASSIFICAÇÃO	Renda Fixa	MULTIMERCADOS CAPITAL PROTEGIDO	Fundo de Invest. Imobiliário	Fundo de Renda Fixa
ÍNDICE	IMA – B	IBOV	IFIX	CDI
PÚBLICO ALVO	Regimes Próprios de Previdência Social	Regimes Próprio de Previdência Social	Pessoas Físicas e Jurídicas	Público em Geral
ADMINISTRADOR	Caixa Econômica Federal	CAIXA ECONÔMICA FEDERAL	Caixa Econômica Federal	Santander Securities Services Brasil DTVM s.a.
GESTOR	Caixa Econômica Federal	Caixa Econômica Federal	Caixa Econômica Federal	Banco do Nordeste do Brasil s.a.
CUSTODIANTE	Caixa Econômica Federal	CAIXA ECONÔMICA FEDERAL	Oliveira Trust DTVM s.a.	Banco do Nordeste do Brasil s.a.
DISTRIBUIDOR	Caixa Econômica Federal	CAIXA ECONÔMICA FEDERAL	Caixa Econômica Federal	Banco do Nordeste do Brasil s.a.
AUDITORIA	PricewaterhouseCoopers Auditores Independentes	KPMG Auditores Independentes	DELOITTE TOUCHE TOHMATSU AUDITORES INDEPENDENTES	Ernst & Young Terco Auditores Independentes
DATA DE INÍCIO	16/03/2015	43325	22/11/2013	38058
TAXA DE ADMINISTRAÇÃO	0,20% a.a.	1,60% a.a.	1,20% a.a.	0,50% a.a.
TAXA DE PERFORMANCE	Não possui	Não possui		Não possui
APLICAÇÃO INICIAL	300.000,00	R\$ 5.000,00	10.000,00	50.000,00
APLICAÇÕES ADICIONAIS	Não possui	R\$ 500,00	0,00	3000
RESGATE MÍNIMO	Não possui	R\$ 500,00	0,00	3.000,00
SALDO MÍNIMO	Não possui	R\$ 4.000,00	10.000,00	30.000,00
CARÊNCIA	Até dia 16/08/2030	766 Dias (em 01/10/2020)	Indefinido	Não possui
CRÉDITO DO RESGATE	D+1 (No dia seguinte a solicitação)	D+2 (Dois dias úteis após a solicitação)		D+1 (No dia seguinte a solicitação)
RISCO DE MERCADO*	3 - Médio	4 - Alto	4 - Alto	2 - Baixo
ENQUADRAMENTO LEGAL	FI Refer. 100% Títulos TN - Art. 7º, I, b (100%) (exc. Tx. de 1 dia)	FI Multimercado - aberto - Art. 8º, III (10%)	FI Imobiliário - Art. 8º, IV, b (5%)	FI de Renda Fixa - Art. 7º, IV, a (40% e 20% por fundo)

* Definição da Instituição financeira. Quanto mais próximo do 5, maior o risco de mercado.

RESUMO DO REGULAMENTO DOS INVESTIMENTOS

INFORMAÇÕES	JT PREV FII DESENVOLVIMENTO HABITACIONAL			
CNPJ	23.876.086/0001-16			
SEGMENTO	Renda Fixa			
CLASSIFICAÇÃO	Fundo Invest. Imobiliário			
ÍNDICE	IPCA + 7,50% a.a.			
PÚBLICO ALVO	Público em Geral			
ADMINISTRADOR	PLANNER CORRETORA DE VALORES S/A			
GESTOR	OURO PRETO GESTÃO DE RECURSOS S.A.			
CUSTODIANTE	PLANNER CORRETORA DE VALORES S/A			
DISTRIBUIDOR	PLANNER CORRETORA DE VALORES S/A			
AUDITORIA	Crowe Horwath Bendoraytes Aisenman & Cia Auditores			
DATA DE INÍCIO	42348			
TAXA DE ADMINISTRAÇÃO	1,8% até 2,5% a.a.			
TAXA DE PERFORMANCE	Não possui			
APLICAÇÃO INICIAL	1.000.000,00			
APLICAÇÕES ADICIONAIS	0			
RESGATE MÍNIMO	0,00			
SALDO MÍNIMO	0			
CARÊNCIA	5 anos			
CRÉDITO DO RESGATE	0			
RISCO DE MERCADO*	4 - Alto			
ENQUADRAMENTO LEGAL	FI Imobiliário - Art. 8º, IV, b (5%)			

* Definição da Instituição financeira. Quanto mais próximo do 5, maior o risco de mercado.

4.1 - MOVIMENTAÇÃO DA CARTEIRA - RF - CAIXA ECONÔMICA FEDERAL

CAIXA FI BRASIL IRF - M 1 TP RF						
1	SALDO INICIAL (R\$)	Aportes (R\$)	Resgates (R\$)	Rentabilidade (R\$)	SALDO FINAL (R\$)	Taxa de Retorno
JANEIRO	1.024.905,82	-	111.581,95	4.215,86	917.539,73	0,459%
FEVEREIRO	917.539,73	-	139.406,78	3.150,65	781.283,60	0,403%
MARÇO	781.283,60	-	180.902,95	4.087,10	604.467,75	0,676%
ABRIL	604.467,75	-	130.146,65	2.543,75	476.864,85	0,533%
MAIO	476.864,85	-	152.480,02	1.724,16	326.108,99	0,529%
JUNHO	326.108,99	2.936.211,19	1.211.479,70	3.778,04	2.054.618,52	0,184%

CAIXA BRASIL IMA - B TÍTULOS PÚBLICOS						
2	SALDO INICIAL (R\$)	Aportes (R\$)	Resgates (R\$)	Rentabilidade (R\$)	SALDO FINAL (R\$)	Taxa de Retorno
JANEIRO	10.835.576,41	-	-	26.727,14	10.862.303,55	0,246%
FEVEREIRO	10.862.303,55	-	-	47.677,03	10.909.980,58	0,437%
MARÇO	10.909.980,58	-	-	774.841,29	10.135.139,29	-7,645%
ABRIL	10.135.139,29	-	-	132.073,94	10.267.213,23	1,286%
MAIO	10.267.213,23	-	-	154.072,28	10.421.285,51	1,478%
JUNHO	10.421.285,51	-	-	211.051,39	10.632.336,90	1,985%

CAIXA BRASIL IMA - B 5 TÍTULO PÚBLICO						
3	SALDO INICIAL (R\$)	Aportes (R\$)	Resgates (R\$)	Rentabilidade (R\$)	SALDO FINAL (R\$)	Taxa de Retorno
JANEIRO	11.844.329,00	-	-	64.445,23	11.908.774,23	0,541%
FEVEREIRO	11.908.774,23	-	-	74.970,70	11.983.744,93	0,626%
MARÇO	11.983.744,93	-	-	215.362,87	11.768.382,06	-1,830%
ABRIL	11.768.382,06	-	-	54.753,75	11.823.135,81	0,463%
MAIO	11.823.135,81	-	-	248.907,58	12.072.043,39	2,062%
JUNHO	12.072.043,39	-	-	132.625,56	12.204.668,95	1,087%

CAIXA FI BRASIL IRF - M 1 TP RF						
4	SALDO INICIAL (R\$)	Aportes (R\$)	Resgates (R\$)	Rentabilidade (R\$)	SALDO FINAL (R\$)	Taxa de Retorno
JANEIRO	602.006,85	-	-	2.543,91	604.550,76	0,421%
FEVEREIRO	604.550,76	-	-	2.196,04	606.746,80	0,362%
MARÇO	606.746,80	-	-	3.566,50	610.313,30	0,584%
ABRIL	610.313,30	-	-	2.644,20	612.957,50	0,431%
MAIO	612.957,50	-	-	2.409,02	615.366,52	0,391%
JUNHO	615.366,52	-	-	1.595,11	616.961,63	0,259%

CAIXA BRASIL IMA - B 5+ TÍTULO PÚBLICO						
5	SALDO INICIAL (R\$)	Aportes (R\$)	Resgates (R\$)	Rentabilidade (R\$)	SALDO FINAL (R\$)	Taxa de Retorno
JANEIRO	6.946.583,74	-	-	2.677,79	6.943.905,95	-0,039%
FEVEREIRO	6.943.905,95	-	-	20.234,20	6.964.140,15	0,291%
MARÇO	6.964.140,15	-	-	759.690,91	6.204.449,24	-12,244%
ABRIL	6.204.449,24	-	-	120.692,82	6.325.142,06	1,908%
MAIO	6.325.142,06	-	-	63.255,58	6.388.397,64	0,990%
JUNHO	6.388.397,64	-	-	180.615,47	6.569.013,11	2,750%

CAIXA FI BRASIL IRF - M RF LP						
6	SALDO INICIAL (R\$)	Aportes (R\$)	Resgates (R\$)	Rentabilidade (R\$)	SALDO FINAL (R\$)	Taxa de Retorno
JANEIRO	41.021,15	-	-	343,60	41.364,75	0,831%
FEVEREIRO	41.364,75	-	-	261,60	41.626,35	0,628%
MARÇO	41.626,35	-	-	47,12	41.579,23	-0,113%
ABRIL	41.579,23	-	-	469,17	42.048,40	1,116%
MAIO	42.048,40	-	-	586,78	42.635,18	1,376%
JUNHO	42.635,18	-	-	327,23	42.962,41	0,762%

CAIXA FI BRASIL IDKA IPCA 2 A						
7	SALDO INICIAL (R\$)	Aportes (R\$)	Resgates (R\$)	Rentabilidade (R\$)	SALDO FINAL (R\$)	Taxa de Retorno
JANEIRO	6.802.292,00	-	-	31.096,94	6.833.388,94	0,455%
FEVEREIRO	6.833.388,94	-	-	41.099,81	6.874.488,75	0,598%
MARÇO	6.874.488,75	-	-	99.933,85	6.774.554,90	-1,475%
ABRIL	6.774.554,90	-	-	28.846,83	6.803.401,73	0,424%
MAIO	6.803.401,73	-	-	129.632,89	6.933.034,62	1,870%
JUNHO	6.933.034,62	-	-	81.482,30	7.014.516,92	1,162%

CAIXA FI BRASIL DISPONIBILIDADES RF						
8	SALDO INICIAL (R\$)	Aportes (R\$)	Resgates (R\$)	Rentabilidade (R\$)	SALDO FINAL (R\$)	Taxa de Retorno
JANEIRO	30.024.171,75	2.194.518,34	- 401.579,56	92.727,57	31.909.838,10	0,291%
FEVEREIRO	31.909.838,10	2.678.503,14	- 1.396.954,79	73.943,94	33.265.330,39	0,222%
MARÇO	33.265.330,39	3.185.073,14	- 3.215.069,30	87.994,10	33.323.328,33	0,264%
ABRIL	33.323.328,33	5.982.244,51	- 5.684.999,60	73.075,81	33.693.649,05	0,217%
MAIO	33.693.649,05	1.881.453,49	- 3.479.168,31	57.199,82	32.153.134,05	0,178%
JUNHO	32.153.134,05	2.206.161,67	- 7.535.101,40	42.869,88	26.867.064,20	0,160%

CAIXA FI BRASIL 2024 I TÍTULOS PÚBLICOS						
9	SALDO INICIAL (R\$)	Aportes (R\$)	Resgates (R\$)	Rentabilidade (R\$)	SALDO FINAL (R\$)	Taxa de Retorno
JANEIRO	11.873.540,00	-	-	94.955,00	11.968.495,00	0,793%
FEVEREIRO	11.968.495,00	-	- 282.592,90	83.841,90	11.769.744,00	0,712%
MARÇO	11.769.744,00	-	-	316.974,00	11.452.770,00	-2,768%
ABRIL	11.452.770,00	-	-	79.709,00	11.532.479,00	0,691%
MAIO	11.532.479,00	-	-	363.853,00	11.896.332,00	3,059%
JUNHO	11.896.332,00	-	-	147.140,00	12.043.472,00	1,222%

CAIXA BRASIL 2024 IV TÍTULOS PÚBLICOS RENDA FIXA						
10	SALDO INICIAL (R\$)	Aportes (R\$)	Resgates (R\$)	Rentabilidade (R\$)	SALDO FINAL (R\$)	Taxa de Retorno
JANEIRO	7.658.420,00	-	-	61.325,00	7.719.745,00	0,794%
FEVEREIRO	7.719.745,00	-	182.937,16	54.087,16	7.590.895,00	0,713%
MARÇO	7.590.895,00	-	-	204.395,00	7.386.500,00	-2,767%
ABRIL	7.386.500,00	-	-	51.445,00	7.437.945,00	0,692%
MAIO	7.437.945,00	-	-	234.715,00	7.672.660,00	3,059%
JUNHO	7.672.660,00	-	-	94.950,00	7.767.610,00	1,222%

CAIXA BRASIL 2030 III TÍTULOS PÚBLICOS RENDA FIXA						
11	SALDO INICIAL (R\$)	Aportes (R\$)	Resgates (R\$)	Rentabilidade (R\$)	SALDO FINAL (R\$)	Taxa de Retorno
JANEIRO	3.316.784,00	-	-	38.246,00	3.355.030,00	1,140%
FEVEREIRO	3.355.030,00	-	72.460,10	21.858,10	3.304.428,00	0,661%
MARÇO	3.304.428,00	-	-	225.208,00	3.079.220,00	-7,314%
ABRIL	3.079.220,00	-	-	46.032,00	3.125.252,00	1,473%
MAIO	3.125.252,00	-	-	55.124,00	3.180.376,00	1,733%
JUNHO	3.180.376,00	-	-	91.332,00	3.271.708,00	2,792%

CAIXA BRASIL IMA - B TÍTULOS PÚBLICOS						
12	SALDO INICIAL (R\$)	Aportes (R\$)	Resgates (R\$)	Rentabilidade (R\$)	SALDO FINAL (R\$)	Taxa de Retorno
JANEIRO	87.554,23	-	-	215,97	87.770,20	0,246%
FEVEREIRO	87.770,20	-	-	385,24	88.155,44	0,437%
MARÇO	88.155,44	-	-	6.260,92	81.894,52	-7,645%
ABRIL	81.894,52	-	-	1.067,19	82.961,71	1,286%
MAIO	82.961,71	-	-	1.244,95	84.206,66	1,478%
JUNHO	84.206,66	-	-	1.705,35	85.912,01	1,985%

CAIXA BRASIL IMA - B 5 TÍTULO PÚBLICO						
13	SALDO INICIAL (R\$)	Aportes (R\$)	Resgates (R\$)	Rentabilidade (R\$)	SALDO FINAL (R\$)	Taxa de Retorno
JANEIRO	15.172,58	-	-	82,55	15.255,13	0,541%
FEVEREIRO	15.255,13	-	-	96,04	15.351,17	0,626%
MARÇO	15.351,17	-	-	275,88	15.075,29	-1,830%
ABRIL	15.075,29	-	-	70,13	15.145,42	0,463%
MAIO	15.145,42	-	-	318,86	15.464,28	2,062%
JUNHO	15.464,28	-	-	169,89	15.634,17	1,087%

CAIXA FI BRASIL IRF - M 1 TP RF						
14	SALDO INICIAL (R\$)	Aportes (R\$)	Resgates (R\$)	Rentabilidade (R\$)	SALDO FINAL (R\$)	Taxa de Retorno
JANEIRO	2.041.091,71	-	-	8.625,07	2.049.716,78	0,421%
FEVEREIRO	2.049.716,78	-	-	7.445,69	2.057.162,47	0,362%
MARÇO	2.057.162,47	-	-	12.092,12	2.069.254,59	0,584%
ABRIL	2.069.254,59	-	-	8.965,09	2.078.219,68	0,431%
MAIO	2.078.219,68	-	-	8.167,72	2.086.387,40	0,391%
JUNHO	2.086.387,40	1.025.584,31	-	6.871,99	3.118.843,70	0,220%

CAIXA FI BRASIL IRF - M RF LP						
15	SALDO INICIAL (R\$)	Aportes (R\$)	Resgates (R\$)	Rentabilidade (R\$)	SALDO FINAL (R\$)	Taxa de Retorno
JANEIRO	284.329,36	-	-	2.381,56	286.710,92	0,831%
FEVEREIRO	286.710,92	-	-	1.813,26	288.524,18	0,628%
MARÇO	288.524,18	-	-	326,63	288.197,55	-0,113%
ABRIL	288.197,55	-	-	3.251,96	291.449,51	1,116%
MAIO	291.449,51	-	-	4.067,10	295.516,61	1,376%
JUNHO	295.516,61	-	-	2.268,11	297.784,72	0,762%

4.2 - MOVIMENTAÇÃO DA CARTEIRA - RF - BANCO DO BRASIL

BB PREVIDENCIÁRIO RF IRF - M TP						
16	SALDO INICIAL (R\$)	Aportes (R\$)	Resgates (R\$)	Rentabilidade (R\$)	SALDO FINAL (R\$)	Taxa de Retorno
JANEIRO	15.921.212,55	-	-	136.010,50	16.057.223,05	0,847%
FEVEREIRO	16.057.223,05	-	-	101.608,48	16.158.831,53	0,629%
MARÇO	16.158.831,53	-	-	17.900,99	16.140.930,54	-0,111%
ABRIL	16.140.930,54	-	-	173.035,97	16.313.966,51	1,061%
MAIO	16.313.966,51	-	-	224.794,57	16.538.761,08	1,359%
JUNHO	16.538.761,08	-	-	127.675,10	16.666.436,18	0,766%

BB PREVIDENCIÁRIO RF IMA - B TP						
17	SALDO INICIAL (R\$)	Aportes (R\$)	Resgates (R\$)	Rentabilidade (R\$)	SALDO FINAL (R\$)	Taxa de Retorno
JANEIRO	6.188.245,65	-	-	16.088,67	6.204.334,32	0,259%
FEVEREIRO	6.204.334,32	-	-	27.104,30	6.231.438,62	0,435%
MARÇO	6.231.438,62	-	-	435.140,30	5.796.298,32	-7,507%
ABRIL	5.796.298,32	-	-	75.247,79	5.871.546,11	1,282%
MAIO	5.871.546,11	-	-	88.153,10	5.959.699,21	1,479%
JUNHO	5.959.699,21	-	-	120.358,99	6.080.058,20	1,980%

BB PREVIDENCIÁRIO RENDA FIXA TÍTULOS PÚBLICOS IPCA I						
18	SALDO INICIAL (R\$)	Aportes (R\$)	Resgates (R\$)	Rentabilidade (R\$)	SALDO FINAL (R\$)	Taxa de Retorno
JANEIRO	13.269.123,16	-	-	85.006,96	13.354.130,12	0,637%
FEVEREIRO	13.354.130,12	-	336.577,20	96.553,89	13.114.106,81	0,736%
MARÇO	13.114.106,81	-	-	226.717,64	12.887.389,17	-1,759%
ABRIL	12.887.389,17	-	-	59.743,73	12.947.132,90	0,461%
MAIO	12.947.132,90	-	-	271.609,41	13.218.742,31	2,055%
JUNHO	13.218.742,31	-	-	156.947,55	13.375.689,86	1,173%

BB PREVIDENCIÁRIO RENDA FIXA TÍTULOS PÚBLICOS IPCA II						
19	SALDO INICIAL (R\$)	Aportes (R\$)	Resgates (R\$)	Rentabilidade (R\$)	SALDO FINAL (R\$)	Taxa de Retorno
JANEIRO	3.748.935,94	-	-	1.147,14	3.747.788,80	-0,031%
FEVEREIRO	3.747.788,80	-	105.228,03	9.306,12	3.651.866,89	0,255%
MARÇO	3.651.866,89	-	-	41.270,20	3.610.596,69	-1,143%
ABRIL	3.610.596,69	-	-	749,41	3.609.847,28	-0,021%
MAIO	3.609.847,28	-	-	28.912,77	3.638.760,05	0,795%
JUNHO	3.638.760,05	-	-	32.446,96	3.671.207,01	0,884%

BB PREVIDENCIÁRIO RF IRF - M 1 TP						
20	SALDO INICIAL (R\$)	Aportes (R\$)	Resgates (R\$)	Rentabilidade (R\$)	SALDO FINAL (R\$)	Taxa de Retorno
JANEIRO	46.514.266,87	-	249.240,76	195.031,82	46.460.057,93	0,420%
FEVEREIRO	46.460.057,93	18.554,34	357.376,10	163.507,58	46.284.743,75	0,353%
MARÇO	46.284.743,75	455.654,20	104.019,95	278.077,85	46.914.455,85	0,593%
ABRIL	46.914.455,85	7.186,39	-	193.447,73	47.115.089,97	0,411%
MAIO	47.115.089,97	10.475,15	-	183.157,79	47.308.722,91	0,387%
JUNHO	47.308.722,91	-	-	121.445,05	47.430.167,96	0,256%

BB PREVIDENCIÁRIO RF IMA - B5+						
21	SALDO INICIAL (R\$)	Aportes (R\$)	Resgates (R\$)	Rentabilidade (R\$)	SALDO FINAL (R\$)	Taxa de Retorno
JANEIRO	5.894.050,02	-	-	2.793,45	5.896.843,47	0,047%
FEVEREIRO	5.896.843,47	-	-	17.633,44	5.914.476,91	0,298%
MARÇO	5.914.476,91	-	-	643.881,62	5.270.595,29	-12,216%
ABRIL	5.270.595,29	-	-	101.141,60	5.371.736,89	1,883%
MAIO	5.371.736,89	-	-	53.588,66	5.425.325,55	0,988%
JUNHO	5.425.325,55	-	-	151.911,73	5.577.237,28	2,724%

BB PREVIDENCIARIO RF IDKA 2						
22	SALDO INICIAL (R\$)	Aportes (R\$)	Resgates (R\$)	Rentabilidade (R\$)	SALDO FINAL (R\$)	Taxa de Retorno
JANEIRO	12.792.163,72	-	-	49.248,30	12.841.412,02	0,384%
FEVEREIRO	12.841.412,02	-	-	80.665,75	12.922.077,77	0,624%
MARÇO	12.922.077,77	-	-	214.848,47	12.707.229,30	-1,691%
ABRIL	12.707.229,30	-	-	41.133,76	12.748.363,06	0,323%
MAIO	12.748.363,06	-	-	255.044,01	13.003.407,07	1,961%
JUNHO	13.003.407,07	-	-	157.732,98	13.161.140,05	1,198%

BB PREVIDENCIÁRIO RF PERFIL FIC FI						
23	SALDO INICIAL (R\$)	Aportes (R\$)	Resgates (R\$)	Rentabilidade (R\$)	SALDO FINAL (R\$)	Taxa de Retorno
JANEIRO	22.338.945,93	-	-	78.148,19	22.417.094,12	0,349%
FEVEREIRO	22.417.094,12	-	-	61.224,21	22.478.318,33	0,272%
MARÇO	22.478.318,33	-	-	7.432,16	22.470.886,17	-0,033%
ABRIL	22.470.886,17	-	-	58.021,45	22.528.907,62	0,258%
MAIO	22.528.907,62	-	-	57.620,73	22.586.528,35	0,255%
JUNHO	22.586.528,35	-	-	58.730,85	22.645.259,20	0,259%

BB PREVIDENCIÁRIO RENDA FIXA TÍTULOS PÚBLICOS IX FI						
24	SALDO INICIAL (R\$)	Aportes (R\$)	Resgates (R\$)	Rentabilidade (R\$)	SALDO FINAL (R\$)	Taxa de Retorno
JANEIRO	951.493,93	-	-	3.364,68	954.858,61	0,352%
FEVEREIRO	954.858,61	-	-	2.624,27	957.482,88	0,274%
MARÇO	957.482,88	-	-	2.987,54	960.470,42	0,311%
ABRIL	960.470,42	-	-	2.544,55	963.014,97	0,264%
MAIO	963.014,97	-	-	2.037,41	965.052,38	0,211%
JUNHO	965.052,38	-	-	1.809,13	966.861,51	0,187%

BB PREVIDENCIÁRIO RF IRF - M TP						
25	SALDO INICIAL (R\$)	Aportes (R\$)	Resgates (R\$)	Rentabilidade (R\$)	SALDO FINAL (R\$)	Taxa de Retorno
JANEIRO	3.032.910,62	-	-	25.909,32	3.058.819,94	0,847%
FEVEREIRO	3.058.819,94	-	-	19.355,90	3.078.175,84	0,629%
MARÇO	3.078.175,84	-	-	3.410,05	3.074.765,79	-0,111%
ABRIL	3.074.765,79	-	-	32.962,48	3.107.728,27	1,061%
MAIO	3.107.728,27	-	-	42.822,23	3.150.550,50	1,359%
JUNHO	3.150.550,50	-	-	24.321,46	3.174.871,96	0,766%

BB PREVIDENCIÁRIO RF IMA - B TP						
26	SALDO INICIAL (R\$)	Aportes (R\$)	Resgates (R\$)	Rentabilidade (R\$)	SALDO FINAL (R\$)	Taxa de Retorno
JANEIRO	3.631.517,74	-	-	9.441,50	3.640.959,24	0,259%
FEVEREIRO	3.640.959,24	-	-	15.905,92	3.656.865,16	0,435%
MARÇO	3.656.865,16	-	-	255.358,27	3.401.506,89	-7,507%
ABRIL	3.401.506,89	-	-	44.158,50	3.445.665,39	1,282%
MAIO	3.445.665,39	-	-	51.731,87	3.497.397,26	1,479%
JUNHO	3.497.397,26	-	-	70.631,62	3.568.028,88	1,980%

BB PREVIDENCIÁRIO RF IRF - M 1 TP						
27	SALDO INICIAL (R\$)	Aportes (R\$)	Resgates (R\$)	Rentabilidade (R\$)	SALDO FINAL (R\$)	Taxa de Retorno
JANEIRO	7.956.460,64	220.052,80	-	33.981,38	8.210.494,82	0,414%
FEVEREIRO	8.210.494,82	228.604,93	-	29.391,28	8.468.491,03	0,347%
MARÇO	8.468.491,03	229.303,78	-	52.171,77	8.749.966,58	0,596%
ABRIL	8.749.966,58	-	-	36.076,91	8.786.043,49	0,411%
MAIO	8.786.043,49	229.303,78	-	34.696,91	9.050.044,18	0,383%
JUNHO	9.050.044,18	658.841,90	-	24.095,63	9.732.981,71	0,248%

BB PREVIDENCIARIO RF IMA - B5+						
28	SALDO INICIAL (R\$)	Aportes (R\$)	Resgates (R\$)	Rentabilidade (R\$)	SALDO FINAL (R\$)	Taxa de Retorno
JANEIRO	3.129.975,51	-	-	1.483,44	3.131.458,95	0,047%
FEVEREIRO	3.131.458,95	-	-	9.364,05	3.140.823,00	0,298%
MARÇO	3.140.823,00	-	-	341.926,80	2.798.896,20	-12,216%
ABRIL	2.798.896,20	-	-	53.710,22	2.852.606,42	1,883%
MAIO	2.852.606,42	-	-	28.457,71	2.881.064,13	0,988%
JUNHO	2.881.064,13	-	-	80.671,19	2.961.735,32	2,724%

BB PREVIDENCIARIO RF IDKA 2						
29	SALDO INICIAL (R\$)	Aportes (R\$)	Resgates (R\$)	Rentabilidade (R\$)	SALDO FINAL (R\$)	Taxa de Retorno
JANEIRO	3.682.506,59	-	-	14.177,21	3.696.683,80	0,384%
FEVEREIRO	3.696.683,80	-	-	23.221,41	3.719.905,21	0,624%
MARÇO	3.719.905,21	-	-	61.848,87	3.658.056,34	-1,691%
ABRIL	3.658.056,34	-	-	11.841,26	3.669.897,60	0,323%
MAIO	3.669.897,60	-	-	73.420,05	3.743.317,65	1,961%
JUNHO	3.743.317,65	-	-	45.406,91	3.788.724,56	1,198%

BB PREVIDENCIÁRIO RF PERFIL FIC FI						
30	SALDO INICIAL (R\$)	Aportes (R\$)	Resgates (R\$)	Rentabilidade (R\$)	SALDO FINAL (R\$)	Taxa de Retorno
JANEIRO	3.986.480,70	-	-	13.945,88	4.000.426,58	0,349%
FEVEREIRO	4.000.426,58	-	-	10.925,73	4.011.352,31	0,272%
MARÇO	4.011.352,31	-	-	1.326,30	4.010.026,01	-0,033%
ABRIL	4.010.026,01	-	-	10.354,17	4.020.380,18	0,258%
MAIO	4.020.380,18	-	-	10.282,67	4.030.662,85	0,255%
JUNHO	4.030.662,85	-	-	10.480,77	4.041.143,62	0,259%

BB PREVIDENCIÁRIO RENDA FIXA IRF-M 1+						
31	SALDO INICIAL (R\$)	Aportes (R\$)	Resgates (R\$)	Rentabilidade (R\$)	SALDO FINAL (R\$)	Taxa de Retorno
JANEIRO	-	-	-	-	-	-
FEVEREIRO	-	-	-	-	-	-
MARÇO	-	-	-	-	-	-
ABRIL	-	-	-	-	-	-
MAIO	-	229.303,78	-	5.746,57	235.050,35	2,445%
JUNHO	235.050,35	-	-	236.515,68	1.465,33	-

4.3 - MOVIMENTAÇÃO DA CARTEIRA - RF - OUTROS BANCOS

BNB FI RF PLUS LP						
32	SALDO INICIAL (R\$)	Aportes (R\$)	Resgates (R\$)	Rentabilidade (R\$)	SALDO FINAL (R\$)	Taxa de Retorno
JANEIRO	13.893.357,30	-	-	47.753,38	13.941.110,68	0,343%
FEVEREIRO	13.941.110,68	-	-	36.661,25	13.977.771,93	0,262%
MARÇO	13.977.771,93	-	-	20.438,11	13.998.210,04	0,146%
ABRIL	13.998.210,04	-	-	30.358,96	14.028.569,00	0,216%
MAIO	14.028.569,00	-	-	46.942,10	14.075.511,10	0,334%
JUNHO	14.075.511,10	-	-	32.935,22	14.108.446,32	0,233%

4.4 - MOVIMENTAÇÃO DA CARTEIRA - RF - RENDA VARIÁVEL

BB RECEBÍVEIS IMOBILIÁRIOS FI IMOBILIÁRIO – FII						
33	SALDO INICIAL (R\$)	Aportes (R\$)	Resgates (R\$)	Rentabilidade (R\$)	SALDO FINAL (R\$)	Taxa de Retorno
JANEIRO	743.233,66	-	-	9.978,57	733.255,09	-1,343%
FEVEREIRO	733.255,09	-	-	5.172,56	728.082,53	-0,705%
MARÇO	728.082,53	-	-	16.260,77	711.821,76	-2,233%
ABRIL	711.821,76	-	-	5.250,38	717.072,14	0,738%
MAIO	717.072,14	-	-	13.991,77	731.063,91	1,951%
JUNHO	731.063,91	-	-	46,92	731.110,83	0,006%

FIC FI CAIXA CAPITAL PROTEGIDO BOLSA DE VALORES MULTIMERCADO						
34	SALDO INICIAL (R\$)	Aportes (R\$)	Resgates (R\$)	Rentabilidade (R\$)	SALDO FINAL (R\$)	Taxa de Retorno
JANEIRO	11.554.102,22	-	-	36.588,26	11.590.690,48	0,317%
FEVEREIRO	11.590.690,48	-	-	30.926,10	11.621.616,58	0,267%
MARÇO	11.621.616,58	-	-	66.510,32	11.688.126,90	0,572%
ABRIL	11.688.126,90	-	-	29.085,17	11.717.212,07	0,249%
MAIO	11.717.212,07	-	-	30.940,33	11.748.152,40	0,264%
JUNHO	11.748.152,40	-	-	12.893,29	11.761.045,69	0,110%

CAIXA RIO BRAVO F.I. IMOBILIÁRIO						
35	SALDO INICIAL (R\$)	Aportes (R\$)	Resgates (R\$)	Rentabilidade (R\$)	SALDO FINAL (R\$)	Taxa de Retorno
JANEIRO	1.875.267,11	-	60.750,00	65.438,80	1.749.078,31	-9,969%
FEVEREIRO	1.749.078,31	-	-	70.426,90	1.678.651,41	-4,027%
MARÇO	1.678.651,41	-	-	220.933,44	1.457.717,97	-13,161%
ABRIL	1.457.717,97	-	-	52.447,84	1.510.165,81	3,598%
MAIO	1.510.165,81	-	-	27.739,40	1.482.426,41	-1,837%
JUNHO	1.482.426,41	-	-	29.840,23	1.512.266,64	2,013%

JT PREV FII DESENVOLVIMENTO HABITACIONAL						
36	SALDO INICIAL (R\$)	Aportes (R\$)	Resgates (R\$)	Rentabilidade (R\$)	SALDO FINAL (R\$)	Taxa de Retorno
JANEIRO	6.022.011,53	-	-	29.343,35	6.051.354,88	0,487%
FEVEREIRO	6.051.354,88	-	-	6.316,10	6.057.670,98	0,104%
MARÇO	6.057.670,98	-	-	9.799,50	6.067.470,48	0,162%
ABRIL	6.067.470,48	-	-	1.813,79	6.069.284,27	0,030%
MAIO	6.069.284,27	-	-	8.586,24	6.060.698,03	-0,141%
JUNHO	6.060.698,03	-	-	1.060,26	6.059.637,77	-0,017%

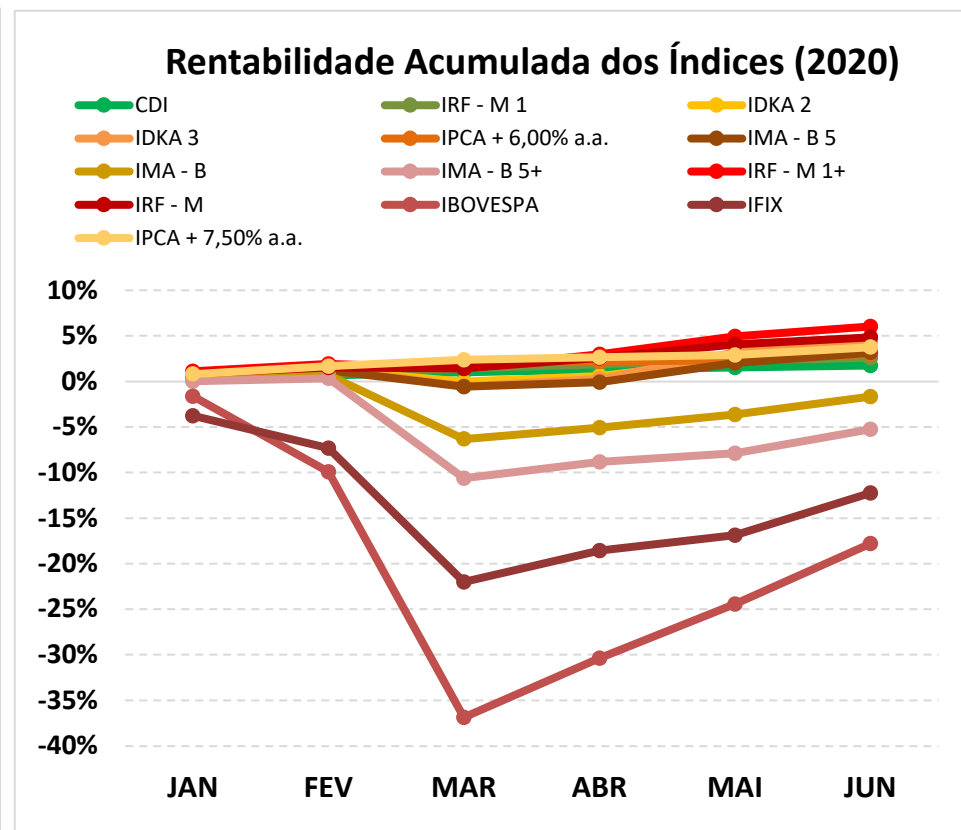
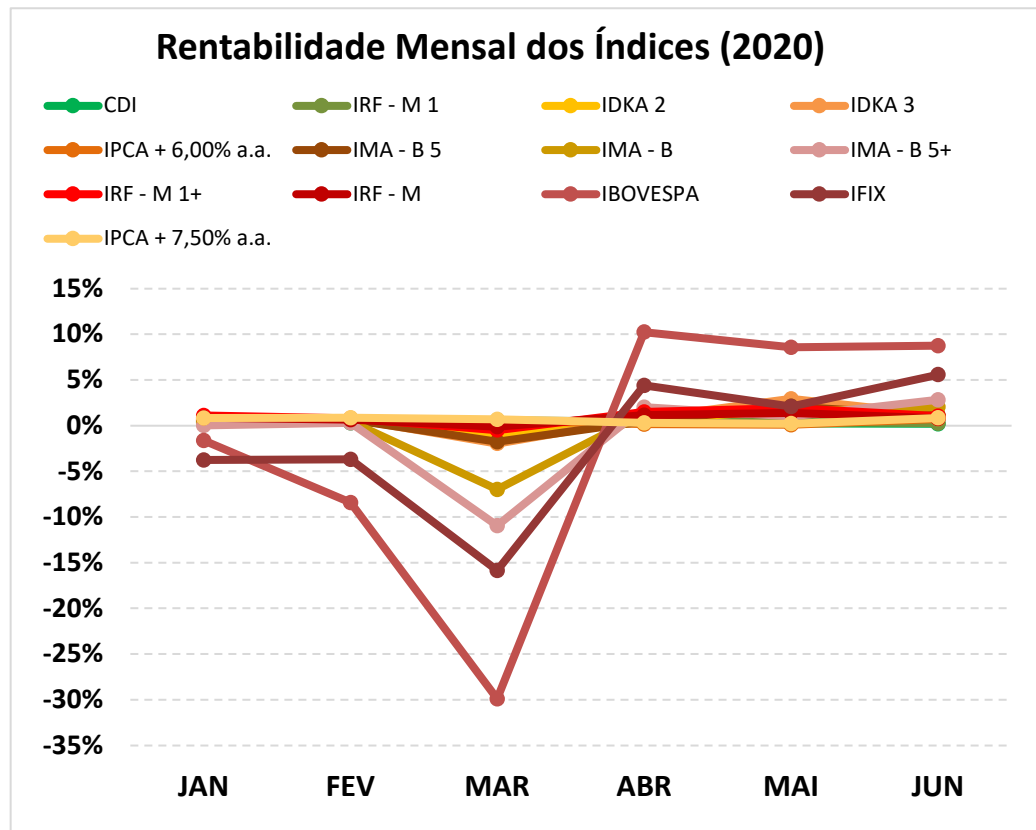
5 - TABELA DE RENTABILIDADE - RENDA FIXA

INVESTIMENTOS	JAN	FEV	MAR	ABR	MAI	JUN	ACUMULADO
BB PREVIDENCIÁRIO RF PERFIL FIC FI	0,35%	0,27%	-0,03%	0,26%	0,26%	0,26%	1,37%
BB PREVIDENCIÁRIO RF IRF - M 1 TP	0,42%	0,35%	0,60%	0,41%	0,39%	0,26%	2,45%
BB PREVIDENCIÁRIO RF IDKA 2	0,38%	0,63%	-1,66%	0,32%	2,00%	1,21%	2,89%
BB PREVIDENCIÁRIO RENDA FIXA TÍTULOS PÚBLICOS IPCA II	-0,03%	0,25%	-1,13%	-0,02%	0,80%	0,89%	0,75%
BB PREVIDENCIÁRIO RENDA FIXA TÍTULOS PÚBLICOS IPCA I	0,64%	0,73%	-1,73%	0,46%	2,10%	1,19%	3,39%
BB PREVIDENCIÁRIO RENDA FIXA TÍTULOS PÚBLICOS IX FI	0,35%	0,27%	0,31%	0,26%	0,21%	0,19%	1,61%
BB PREVIDENCIÁRIO RENDA FIXA IRF-M 1+	1,06%	0,78%	-0,43%	1,27%	1,78%	1,03%	5,60%
BB PREVIDENCIÁRIO RF IRF - M TP	0,85%	0,63%	-0,11%	1,07%	1,38%	0,77%	4,68%
BB PREVIDENCIÁRIO RF IMA - B5+	0,05%	0,30%	-10,89%	1,92%	1,00%	2,80%	-5,38%
BB PREVIDENCIÁRIO RF IMA - B TP	0,26%	0,44%	-6,98%	1,30%	1,50%	2,02%	-1,75%
CAIXA FI BRASIL DISPONIBILIDADES RF	0,30%	0,23%	0,26%	0,22%	0,17%	0,14%	1,34%
CAIXA FI BRASIL IRF - M 1 TP RF	0,42%	0,36%	0,59%	0,43%	0,39%	0,26%	2,48%
CAIXA FI BRASIL IDKA IPCA 2 A	0,46%	0,60%	-1,45%	0,43%	1,91%	1,18%	3,12%
CAIXA BRASIL IMA - B 5 TÍTULO PÚBLICO	0,54%	0,63%	-1,80%	0,47%	2,11%	1,10%	3,04%
CAIXA FI BRASIL IRF - M RF LP	0,84%	0,63%	-0,11%	1,13%	1,40%	0,77%	4,74%
CAIXA BRASIL IMA - B 5+ TÍTULO PÚBLICO	-0,04%	0,29%	-10,91%	1,95%	1,00%	2,83%	-5,44%
CAIXA BRASIL IMA - B TÍTULOS PÚBLICOS	0,25%	0,44%	-7,10%	1,30%	1,50%	2,03%	-1,87%
CAIXA FI BRASIL 2024 I TÍTULOS PÚBLICOS	0,80%	0,80%	-2,69%	0,70%	3,16%	1,24%	3,99%
CAIXA BRASIL 2024 IV TÍTULOS PÚBLICOS RENDA FIXA	0,80%	0,80%	-2,69%	0,70%	3,16%	1,24%	3,99%
CAIXA BRASIL 2030 III TÍTULOS PÚBLICOS RENDA FIXA	1,10%	1,15%	-6,82%	1,49%	1,76%	2,87%	1,23%
BNB FI RF PLUS LP	0,34%	0,26%	0,15%	0,22%	0,33%	0,23%	1,54%
CDI	0,38%	0,29%	0,34%	0,28%	0,24%	0,21%	1,75%
IRF - M 1	0,44%	0,38%	0,60%	0,45%	0,42%	0,28%	2,60%
IDKA 2	0,54%	0,69%	-1,21%	0,57%	1,75%	0,99%	3,35%
IDKA 3	0,69%	0,78%	-1,95%	0,78%	2,93%	1,18%	4,42%
IPCA + 6,00% a.a.	0,70%	0,74%	0,56%	0,18%	0,11%	0,75%	3,06%
IMA - B 5	0,56%	0,64%	-1,75%	0,49%	2,12%	1,12%	3,17%
IMA - B	0,26%	0,45%	-6,97%	1,31%	1,52%	2,05%	-1,66%
IMA - B 5+	0,03%	0,32%	-10,93%	2,01%	1,02%	2,84%	-5,26%
IRF - M 1+	1,11%	0,80%	-0,47%	1,50%	1,92%	1,04%	6,03%
IRF - M	0,88%	0,65%	-0,11%	1,15%	1,42%	0,79%	4,86%

TABELA DE RENTABILIDADE - RENDA VARIÁVEL

INVESTIMENTOS	JAN	FEV	MAR	ABR	MAI	JUN	ACUMULADO
BB RECEBÍVEIS IMOBILIÁRIOS FI IMOBILIÁRIO – FII	-0,43%	-0,71%	-1,37%	1,50%	2,48%	0,51%	1,95%
FIC FI CAIXA CAPITAL PROTEGIDO BOLSA DE VALORES MULTIMERCADO	0,32%	0,27%	0,57%	0,25%	0,26%	0,11%	1,79%
CAIXA RIO BRAVO F.I. IMOBILIÁRIO	-6,05%	-3,30%	-12,40%	4,47%	-0,84%	4,25%	-14,05%
JT PREV FII DESENVOLVIMENTO HABITACIONAL	0,49%	0,10%	0,16%	0,03%	-0,14%	-0,02%	0,62%
IBOVESPA	-1,63%	-8,43%	-29,90%	10,25%	8,57%	8,76%	-17,80%
IFIX	-3,76%	-3,69%	-15,85%	4,39%	2,08%	5,59%	-12,24%
IPCA + 7,50% a.a.	0,81%	0,85%	0,67%	0,29%	0,22%	0,86%	3,78%

GRÁFICO COMPARATIVO DE RENTABILIDADE DOS ÍNDICES

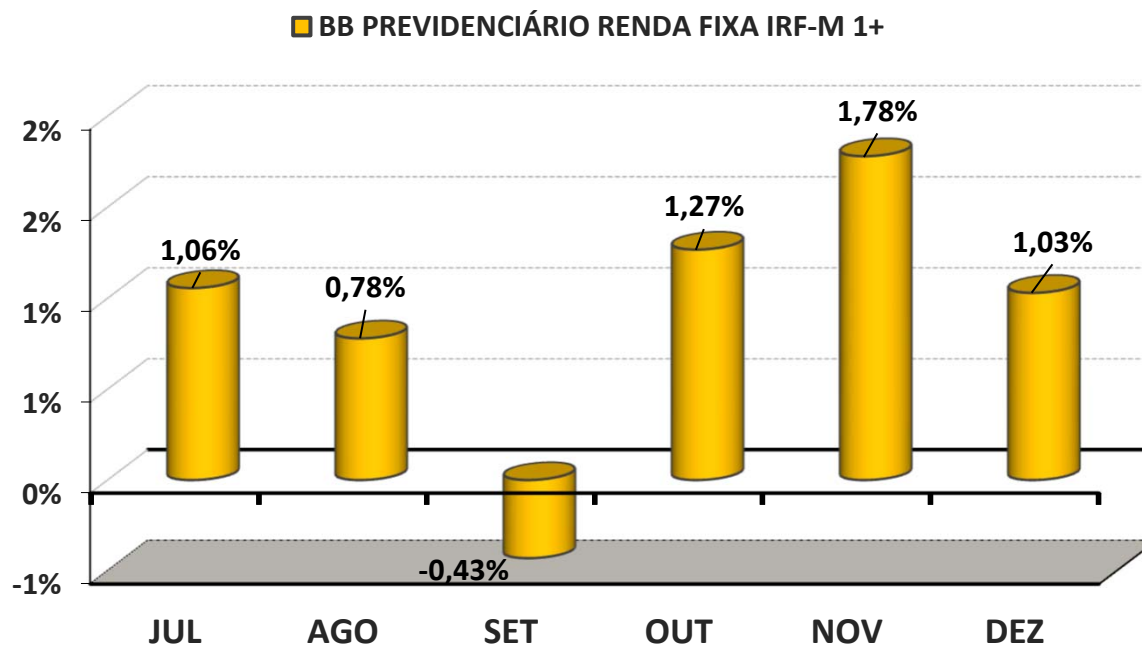


5.1-MELHOR DESEMPENHO SEMESTRAL DOS INVESTIMENTOS

COMPORTAMENTO MENSAL

FUNDO DE INVESTIMENTO	JAN	FEV	MAR	ABR	MAI	JUN
BB PREVIDENCIÁRIO RENDA FIXA IRF-M 1+	1,06%	0,78%	-0,43%	1,27%	1,78%	1,03%

Comportamento MENSAL no Semestre

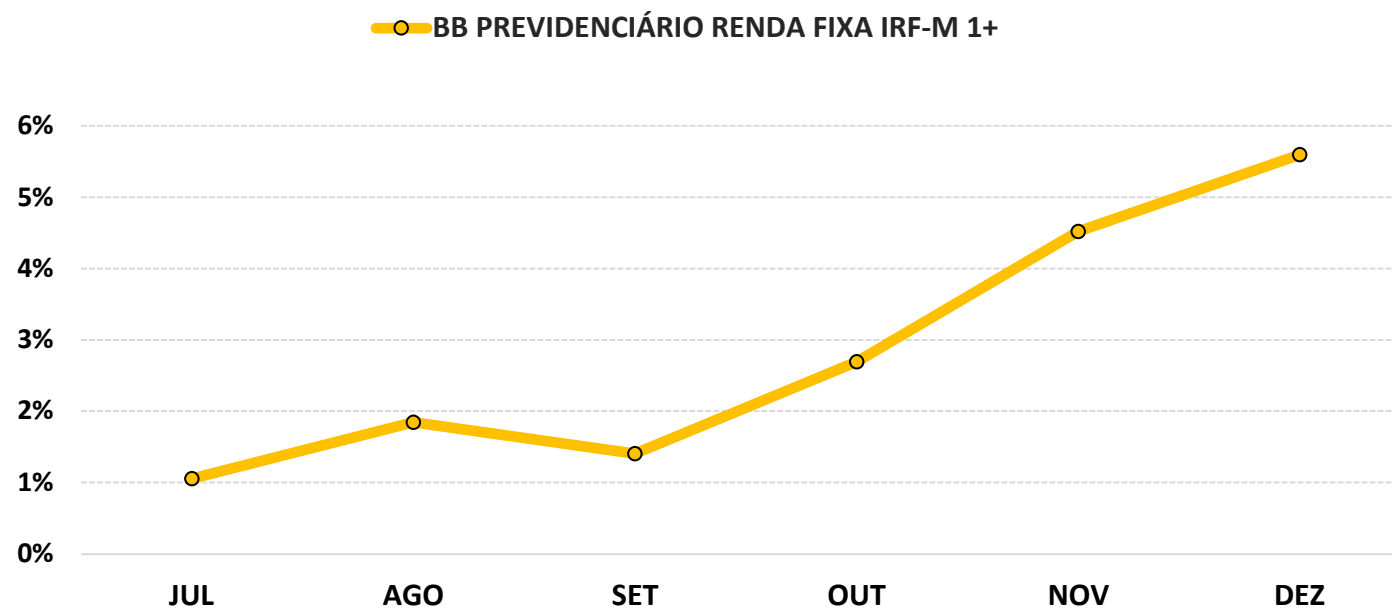


5.1-MELHOR DESEMPENHO ACUMULADO SEMESTRAL DOS INVESTIMENTOS

COMPORTAMENTO ACUMULADO

FUNDO DE INVESTIMENTO	JAN	FEV	MAR	ABR	MAI	JUN
BB PREVIDENCIÁRIO RENDA FIXA IRF-M 1+	1,06%	1,84%	1,41%	2,69%	4,52%	5,60%

Comportamento ACUMULADO no Semestre

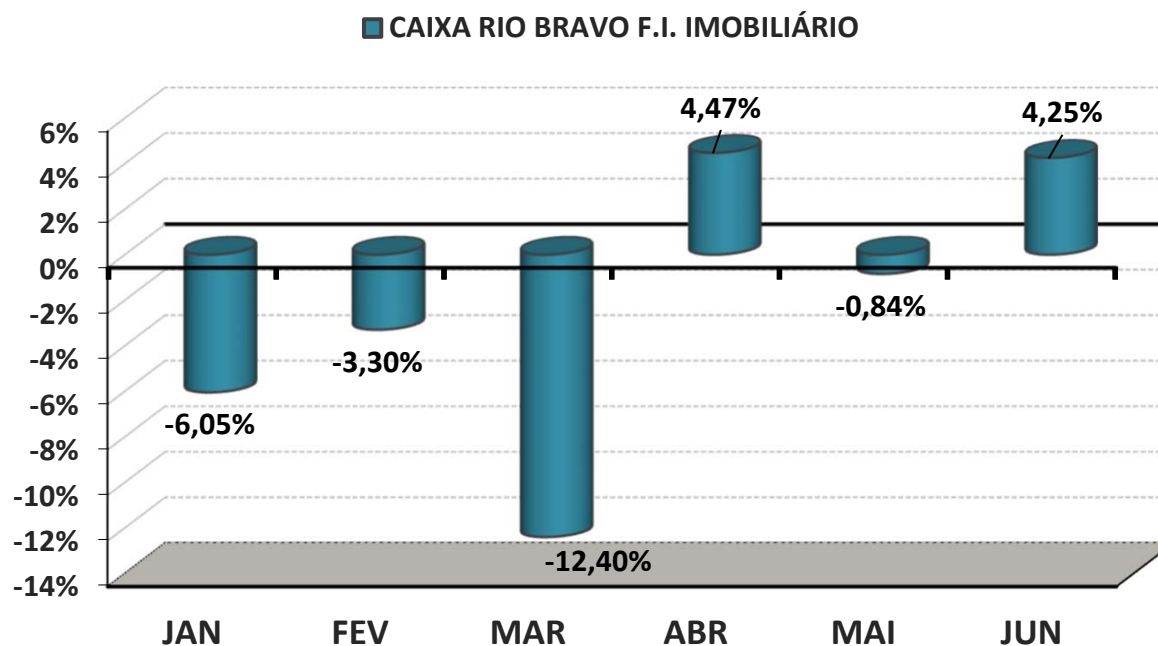


5.2-PIOR DESEMPENHO SEMESTRAL DOS INVESTIMENTOS

COMPORTAMENTO MENSAL

FUNDO DE INVESTIMENTO	JAN	FEV	MAR	ABR	MAI	JUN
CAIXA RIO BRAVO F.I. IMOBILIÁRIO	-6,05%	-3,30%	-12,40%	4,47%	-0,84%	4,25%

Comportamento MENSAL no Semestre

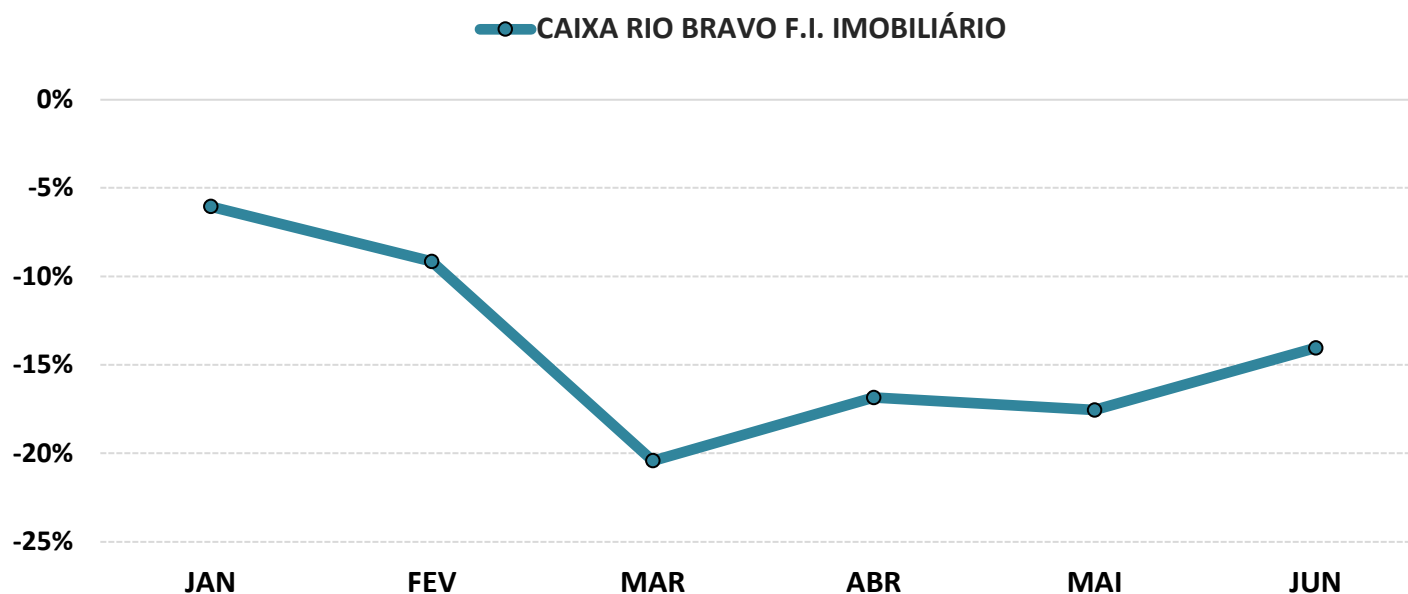


5.2-PIOR DESEMPENHO SEMESTRAL DOS INVESTIMENTOS

COMPORTAMENTO ACUMULADO

FUNDO DE INVESTIMENTO	JAN	FEV	MAR	ABR	MAI	JUN
CAIXA RIO BRAVO F.I. IMOBILIÁRIO	-6,05%	-9,15%	-20,41%	-16,86%	-17,56%	-14,05%

Comportamento ACUMULADO no Semestre



6-ANÁLISE DA CARTEIRA DE INVESTIMENTO - 1º SEMESTRE - 2020

	JAN	FEV	MAR	ABR	MAI	JUN
MENSAL	0,40%	0,39%	-1,60%	0,58%	0,99%	0,80%
CDI	0,38%	0,29%	0,34%	0,28%	0,24%	0,21%
IBOVESPA	-1,63%	-8,43%	-29,90%	10,25%	8,57%	8,76%
META ATUARIAL	0,69%	0,73%	0,55%	0,17%	0,10%	0,74%

	JAN	FEV	MAR	ABR	MAI	JUN
ACUMULADO DO SEMESTRE	0,40%	0,79%	-0,82%	-0,25%	0,74%	1,54%
CDI	0,38%	0,67%	1,01%	1,30%	1,54%	1,75%
IBOVESPA	-1,63%	-9,92%	-36,86%	-30,38%	-24,42%	-17,80%
META ATUARIAL	0,69%	1,42%	1,97%	2,14%	2,24%	2,99%

RENTABILIDADE ACUMULADA DO SEMESTRE DO PREVIJUNO: R\$ 4.342.655,85

META ATUARIAL ACUMULADA DO SEMESTRE: R\$ 8.364.182,69

DEFASAGEM PARA O CUMPRIMENTO DA META ATUARIAL: R\$ (4.021.526,84)

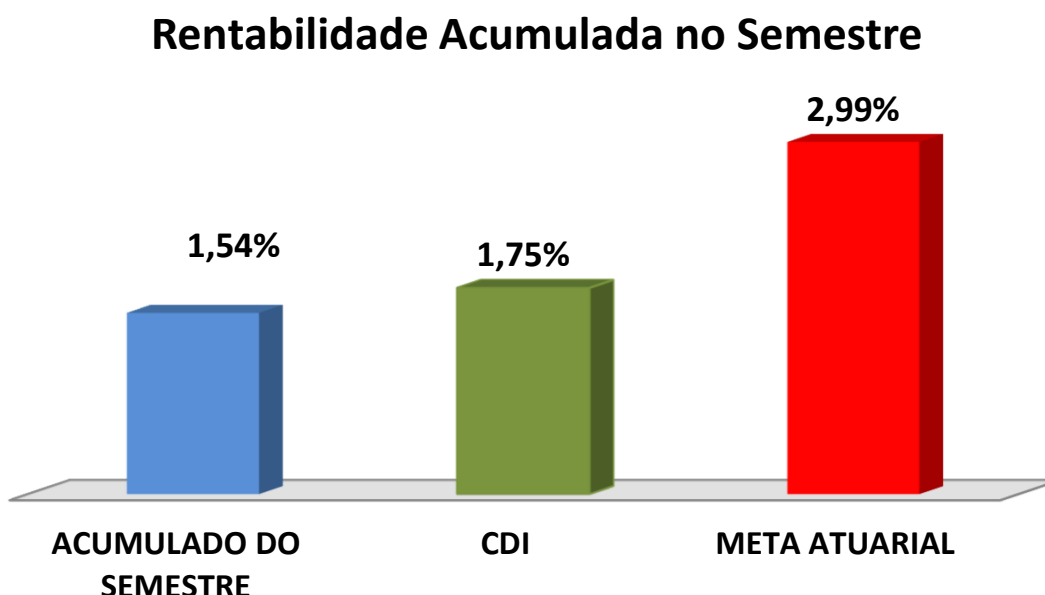
7-CONCLUSÃO

Atendendo o Art. 3, III, da Portaria MPS 519, detalhado na página 3 deste relatório, segue uma análise do desempenho da Carteira de Investimento do PREVIJUNO, no 1º Semestre/2020, analisando rentabilidade, risco das operações e aderência ao PAI/2020.

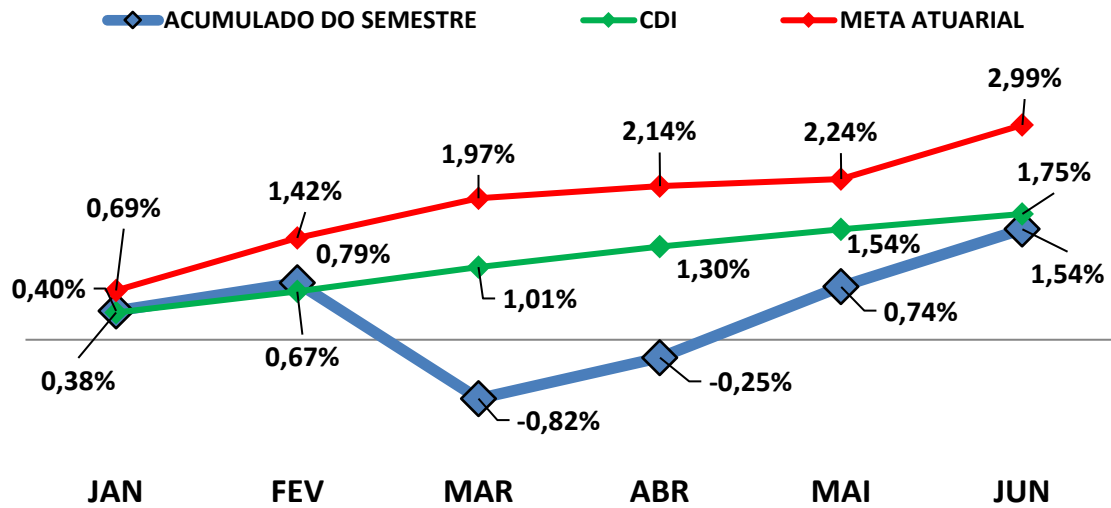
7.1.-RENTABILIDADE DA CARTEIRA SEMESTRAL

A Carteira de Investimentos do PREVIJUNO , apresenta-se com uma rentabilidade acumulada no semestre de 1,54% a.a., enquanto o indicador de desempenho do mercado (CDI), obteve um rendimento acumulado no semestre de 1,75% a.a., ou seja, uma carteira que alcançou no período, uma rentabilidade de 87,92% sobre o índice de referência do mercado.

GRÁFICO DA RENTABILIDADE DA CARTEIRA X META ATUARIAL



Rentabilidade Acumulada no Semestre



7.2-META ATUARIAL

Enquanto a rentabilidade acumulada no semestre do PREVIJUNO é de 1,54% a.a., a Meta Atuarial acumulada no mesmo período é de 2,99%, representando 51,47% sobre a Meta Atuarial.

7.3-PERFIL DE RISCO DO INVESTIDOR



Descrição do Perfil de Investidor

Objetivo do perfil

Perfil que tem o objetivo de equilibrar os ganhos com a segurança da carteira de Investimentos. É mais familiarizado com investimentos de RENDA FIXA, equilibrando as aplicações em ativos com rentabilidades baixas, mas positiva e ativos que podem oscilar (inclusive fechando o mês negativo), mas que apresentam ganhos maiores em períodos mais longos.

Comportamento da carteira

A carteira com perfil MODERADO, busca investimentos que apresentam rentabilidades mensais positivas e investimentos que podem oferecer ganhos mais vultuosos no médio e longo prazo. Esse tipo de perfil tem dificuldade para conseguir cumprir a Meta Atuarial, principalmente em períodos de inflação em alta.

Classificação de Perfil de Investidor - Metodologia Atuarial Consultoria

CONSERVADOR	1	EXTREMAMENTE CONSERVADOR
	2	CONSERVADOR
	3	CONSERVADOR COM TENDÊNCIA MODERADA
MODERADO	4	MODERADO COM TENDÊNCIA CONSERVADORA
	5	MODERADO
	6	MODERADO COM TENDÊNCIA ARROJADA
ARROJADO	7	ARROJADO COM TENDÊNCIA CONSERVADORA
	8	ARROJADO COM TENDÊNCIA MODERADA
	9	ARROJADO
	10	EXTREMAMENTE ARROJADO

7.4-AVALIAÇÃO DE DESEMPENHO NO 1º SEMESTRE

No 1º trimestre e 2º trimestre, o RPPS optou por uma carteira com perfil 5 - Moderado. Por conta da paralisação da atividade econômica, decorrente da pandemia de COVID-19, a carteira conseguiu amenizar os efeitos da forte crise econômica mundial, finalizando o 1º semestre/2020, distante da Meta Atuarial.

7.5-ORIENTAÇÃO PARA A CARTEIRA DE INVESTIMENTO NO 2º SEMESTRE

Com o maior controle e a redução dos casos de COVID-19 entre os países da Europa, Estados Unidos e China, a expectativa é uma ligeira recuperação das economias dos países desenvolvidos. Para os países emergentes, especialmente o Brasil, o 2º semestre ainda é de incertezas, mas, menos desafiadoras do que o cenário visto no 1º semestre/2020. A surpreendente recuperação do IBOVSPA foi ocasionada pela forte redução da Taxa Selic (2,25 % a.a.), que desfavorece investimentos conservadores.

O atual patamar da taxa de juros, aliado ao cenário de perspectiva sobre a economia dos países desenvolvidos, recomendamos a diversificação da carteira em Fundos de Investimento Multimercado e Fundos de Investimento atrelados aos índices BDR (Brazilian Deposit Receipts), que representam recibos de ações de empresas estrangeiras negociadas na B3 (Bolsa de Valores americanas). Por conta das características dos BDR, este índice sofre influência direta da cotação do Dólar, sendo mais uma opção para diversificação e proteção da carteira de novas oscilações. Na Renda Fixa, a orientação é dar uma atenção especial aos Fundos de Investimentos de Alocação, que possuem comportamento moderado e que alternam a concentração dos índices da carteira conforme os rumores do Mercado.

As orientações e análises efetuadas seguem as disposições estabelecidas na **Resolução CMN 3.922/10**, alterada pela **Resolução CMN 4.695/2018**, tendo presente as condições de segurança, rentabilidade, solvência, liquidez, motivação, adequação as obrigações previdenciárias e transparência.

É o Relatório.



Igor França Garcia
Atuário MIBA/RJ 1.659
Certificação de Especialista em Investimento - CEA
Consultor de Investimentos credenciado pela CVM