
**REGIME PRÓPRIO DE PREVIDÊNCIA SOCIAL DO MUNICÍPIO DE
JUAZEIRO DO NORTE / PREVIJUNO**

**RELATÓRIO MENSAL
DE
INVESTIMENTOS**

**JANEIRO
2019**

27 de fevereiro de 2019

ÍNDICE

| | | |
|----------|---|-----------|
| 1 | – INTRODUÇÃO | 3 |
| 2 | – POLÍTICA DE INVESTIMENTOS e MOVIMENTAÇÃO DA CARTEIRA | 4 |
| 2.1 | - PAI - Limite de Segmento | 4 |
| 2.2 | - PAI - Limite de Benchmark | 5 |
| 2.3 | - Movimentação Financeira da Carteira | 6 |
| 3 | – ENQUADRAMENTO: RESOLUÇÃO CMN 4.604/2017 | 7 |
| 3.1 | - Enquadramento sobre Segmentos e Fundos de Investimento | 7 |
| 3.2 | - Enquadramento sobre Patrimônio Líquido dos Fundos de Investimento | 8 |
| 3.3 | - Enquadramento dos Fundos de Investimento que recebem cotas | 9 |
| 3.4 | - Enquadramento sobre os recursos de terceiros dos Gestores | 10 |
| 4 | – DISTRIBUIÇÃO ESTATÍSTICA DA CARTEIRA | 11 |
| 4.1 | - Distribuição por Segmento (Renda Fixa e Renda Variável) | 11 |
| 4.2 | - Distribuição por índice (Benchmark) | 12 |
| 4.3 | - Distribuição por Instituição Financeira | 13 |
| 4.4 | - Distribuição dos Recursos Disponíveis e Imobilizado | 14 |
| 4.4.1 | - Distribuição da Disponibilidade dos Recursos nos próximos 25 anos | 15 |
| 4.5 | - Separação dos Recursos - Provisão de Caixa..... | 17 |
| 5 | – PLANEJAMENTO FINANCEIRO | 18 |
| 6 | – RESUMO DO REGULAMENTO DOS INVESTIMENTO | 19 |
| 7 | – RENTABILIDADE DOS INVESTIMENTOS | 25 |
| 8 | – RENTABILIDADE DA CARTEIRA DE INVESTIMENTO | 36 |
| 8.1 | - Rentabilidade Mensal da Carteira de Investimentos | 36 |
| 8.2 | - Rentabilidade Acumulada da Carteira de Investimentos | 37 |
| 9 | – ANÁLISE CENÁRIO ECONÔMICO | 39 |

1 - INTRODUÇÃO

Atendendo a necessidade do Instituto Previdenciário quanto a Política anual de Investimentos e a Meta Atuarial, enviamos o parecer econômico referente ao mês de JANEIRO, sobre o desempenho mensal das rentabilidades das atuais aplicações financeiras do PREVIJUNO.

Este Relatório contém uma análise do enquadramento de suas aplicações frente á **Resolução CMN 3.922/2010**, alterada pela **Resolução CMN 4.695/2018**, um resumo do Regulamento dos fundos de investimento, uma análise sobre o comportamento mensal das rentabilidades ao longo do ano, uma análise do retorno da carteira de investimento quanto a Meta Atuarial e uma projeção sobre o cumprimento da Meta.

Este relatório vem atender o **Inciso II, do Art. 3º da Portaria MPS 519/2011**, que exige a elaboração de **Relatórios Mensais**, para acompanhamento do desempenho das aplicações financeiras.

Art. 3. II – Exigir da entidade credenciada, mediante contrato, no mínimo mensalmente, relatório detalhado contendo informações sobre a rentabilidade e risco das aplicações.

2.1-POLÍTICA DE INVESTIMENTOS 2019 - LIMITE DE SEGMENTO - PREVIJUNO

| Nº | Segmentos da Resolução CMN 4.695/2018 | Dispositivo Legal Resolução CMN 4.695/2018 | Limites do PAI | | | Carteira de Investimentos | | ORIENTAÇÃO EM CASO DE DESENQUADRAMENTO DA CARTEIRA JUNTO A POLÍTICA DE INVESTIMENTO |
|----------------------------------|---|--|----------------|--------------------|--------|---------------------------|-----------------------|--|
| | | | Mínimo | Estratégia Alvo | Máximo | Atualmente (%) | Atualmente (R\$) | |
| RENDA FIXA | | | | | | | | |
| 1 | Títulos Públicos | Art. 7º, I, a (100%) | 0,0% | 0,0% | 10,0% | - | - | - |
| 2 | F.I. Refer. 100% em Títulos Públicos | Art. 7º, I, b (100%) | 0,0% | 72,6% | 92,6% | 70,4% | 179.583.736,38 | - |
| 3 | F.I. índice Mercado 100% em Títulos Público | Art. 7º, I, c (100%) | 0,0% | 0,0% | 92,6% | 0,0% | - | - |
| 4 | Operações Compromissadas | Art. 7º, II (5%) | 0,0% | 0,0% | 0,0% | 0,0% | - | - |
| 5 | F.I. refer. em Indicadores RF | Art. 7º, III, a (60%) | 0,0% | 0,0% | 40,0% | 0,0% | - | - |
| 6 | F.I. em índices de RF | Art. 7º, III, b (60%) | 0,0% | 0,0% | 40,0% | 0,0% | - | - |
| 7 | F.I. referenciado em Indicadores RF | Art. 7º, IV, a (40%) | 0,0% | 19,7% | 40,0% | 22,1% | 56.403.728,88 | - |
| 8 | F.I. em índices de RF | Art. 7º, IV, b (40%) | 0,0% | 0,0% | 40,0% | 0,0% | - | - |
| 9 | LIG - Letras Imobiliárias Garantidas | Art. 7º, V, b (20%) | 0,0% | 0,0% | 0,0% | 0,0% | - | - |
| 10 | CDB | Art. 7º, VI, a (15%) | 0,0% | 0,0% | 13,0% | 0,0% | - | - |
| 11 | Poupança | Art. 7º, VI, b (15%) | 0,0% | 0,0% | 2,0% | 0,0% | - | - |
| 12 | FIDC - Cota Sênior | Art. 7º, VII, a (5%) | 0,0% | 0,0% | 0,0% | 0,0% | - | - |
| 13 | F.I. em Crédito Privado | Art. 7º, VII, b (5%) | 0,0% | 0,0% | 0,0% | 0,0% | - | - |
| 14 | F.I. em Debêntures | Art. 7º, VII, c (5%) | 0,0% | 0,0% | 0,0% | 0,0% | - | - |
| 15 | TOTAL - RENDA FIXA | | | | | 92,5% | 235.987.465,26 | |
| RENDA VARIÁVEL | | | | | | | | |
| 16 | F.I. em índices de RV (mín. 50 ações) | Art. 8º, I, a (30%) | 0,0% | 0,0% | 5,0% | 0,0% | - | - |
| 17 | F.I. em índices de Mercado RV (m. 50 ações) | Art. 8º, I, b (30%) | 0,0% | 0,0% | 5,0% | 0,0% | - | - |
| 18 | F.I. em ações | Art. 8º, II, a (20%) | 0,0% | 0,0% | 5,0% | 0,0% | - | - |
| 19 | F.I. em índices de Mercado RV | Art. 8º, II, b (20%) | 0,0% | 0,0% | 5,0% | 0,0% | - | - |
| 20 | F.I. Multimercados | Art. 8º, III (10%) | 0,0% | 4,3% | 10,0% | 4,2% | 10.805.740,07 | - |
| 21 | F.I. em Participações | Art. 8º, IV, a (5%) | 0,0% | 0,0% | 0,0% | 0,0% | - | - |
| 22 | F.I. Imobiliário negociado em bolsa | Art. 8º, IV, b (5%) | 0,0% | 3,4% | 5,0% | 3,3% | 8.295.927,44 | - |
| 23 | F.I.C Ações - Mercado de Acesso | Art. 8º, IV, c (5%) | 0,0% | 0,0% | 0,0% | 0,0% | - | - |
| 24 | TOTAL - RENDA VARIÁVEL | Art. 8º, § 1 (30%) | | | | 7,5% | 19.101.667,51 | |
| INVESTIMENTOS NO EXTERIOR | | | | | | | | |
| 25 | F.I.C em Dívida Externa | Art. 9º A, I (10%) | 0,0% | 0,0% | 0,0% | 0,0% | - | - |
| 26 | F.I.C em Investimento no Exterior | Art. 9º A, II (10%) | 0,0% | 0,0% | 0,0% | 0,0% | - | - |
| 27 | F.I. Ações - BDR Nível I | Art. 9º A, III (10%) | 0,0% | 0,0% | 0,0% | 0,0% | - | - |
| 28 | TOTAL - INVESTIMENTO NO EXTERIOR | Art. 9º A (10%) | | | | 0,0% | - | |
| 29 | DESENQUADRADO | - | | 100,0% | | 0,0% | - | |
| 30 | CONTA CORRENTE | - | | | | 0,0% | 10.592,59 | |
| 31 | PATRIMÔNIO TOTAL | | | | | 100,0% | 255.099.725,36 | 4 |

2.2-POLÍTICA DE INVESTIMENTOS 2019 - LIMITE DE BENCHMARK - PREVIJUNO

| Nº | ÍNDICES DE BENCHMARK | Limites do PAI | | Carteira de Investimentos | | ORIENTAÇÃO EM CASO DE DESENQUADRAMENTO DA CARTEIRA JUNTO A POLÍTICA DE INVESTIMENTO |
|-----------------------|--------------------------------|----------------|--------|---------------------------|------------------|---|
| | | Mínimo | Máximo | Atualmente (%) | Atualmente (R\$) | |
| RENDA FIXA | | | | | | |
| 1 | DI | 10,0% | 60,0% | 22,1% | 56.406.071,05 | - |
| 2 | IRF - M 1 | 10,0% | 60,0% | 23,6% | 60.096.755,41 | - |
| 3 | IRF - M | 0,0% | 40,0% | 7,0% | 17.784.178,32 | - |
| 4 | IRF - M 1+ | 0,0% | 5,0% | 0,0% | - | - |
| 5 | IMA - B 5 | 0,0% | 60,0% | 3,4% | 8.778.215,56 | - |
| 6 | IMA - B | 0,0% | 30,0% | 15,8% | 40.408.384,00 | - |
| 7 | IMA - B 5+ | 0,0% | 16,0% | 5,9% | 14.994.070,25 | - |
| 8 | IMA - GERAL e IMA - GERAL ex-C | 0,0% | 10,0% | 0,0% | - | - |
| 9 | IDKA 2, IDKA 3 | 1,0% | 50,0% | 9,5% | 24.145.403,80 | - |
| 10 | IDKA 20 | 0,0% | 5,0% | 0,0% | - | - |
| 11 | IPCA + 6,00% a.a | 0,0% | 100,0% | 7,9% | 20.075.703,06 | - |
| RENDA VARIÁVEL | | | | | | |
| 12 | Multimercado | 0,0% | 10,0% | 0,0% | - | - |
| 13 | Ibovespa | 0,0% | 30,0% | 4,2% | 10.806.188,78 | - |
| 14 | IBr - X 50 | 0,0% | 30,0% | 0,0% | - | - |

Não foi estabelecido limite mínimo e máximo para o Benchmark **6,00% a.a. + IPCA** devido este ser o objetivo de rentabilidade do PAI em vigor.

Os demais índices (Benchmark) não listados acima, e que por ventura o RPPS venha aplicar, não possuem limitação de aplicação conforme PAI em vigor.

2.3-MOVIMENTAÇÃO DA CARTEIRA DE INVESTIMENTOS 2019 - PREVIJUNO

| Nº | MESES | SALDO INICIAL | APORTES (Aplicação) | RESGATES | VARIÇÃO PU - TÍTULOS PÚBLICOS | RENTABILIDADE | | | SALDO FINAL |
|----|-----------|----------------|------------------------|----------------|-------------------------------------|-----------------|-----------------|------------------------------|----------------|
| | | | | | | Positiva (a) | Negativa (b) | Consolidado c = (a) - (b) | |
| 1 | JANEIRO | 250.257.736,72 | 6.794.759,97 | (5.971.517,12) | - | 4.008.153,20 | - | 4.008.153,20 | 255.089.132,77 |
| 2 | FEVEREIRO | 255.089.132,77 | - | - | - | - | - | - | 255.089.132,77 |
| 3 | MARÇO | 255.089.132,77 | - | - | - | - | - | - | 255.089.132,77 |
| 4 | ABRIL | 255.089.132,77 | - | - | - | - | - | - | 255.089.132,77 |
| 5 | MAIO | 255.089.132,77 | - | - | - | - | - | - | 255.089.132,77 |
| 6 | JUNHO | 255.089.132,77 | - | - | - | - | - | - | 255.089.132,77 |
| 7 | JULHO | 255.089.132,77 | - | - | - | - | - | - | 255.089.132,77 |
| 8 | AGOSTO | 255.089.132,77 | - | - | - | - | - | - | 255.089.132,77 |
| 9 | SETEMBRO | 255.089.132,77 | - | - | - | - | - | - | 255.089.132,77 |
| 10 | OUTUBRO | 255.089.132,77 | - | - | - | - | - | - | 255.089.132,77 |
| 11 | NOVEMBRO | 255.089.132,77 | - | - | - | - | - | - | 255.089.132,77 |
| 12 | DEZEMBRO | 255.089.132,77 | - | - | - | - | - | - | 255.089.132,77 |
| 15 | ANO | 250.257.736,72 | 6.794.759,97 | (5.971.517,12) | - | 4.008.153,20 | - | 4.008.153,20 | 255.089.132,77 |

3.1-ENQUADRAMENTO SOBRE SEGMENTOS E FUNDOS DE INVESTIMENTOS

| Nº | Fundo de Investimento | Valor Aplicado | (%) Recursos do RPPS sobre o FUNDO | Fundo Enquadrado? | Dispositivo da Resolução CMN 4.695/2018 | (%) Recursos do RPPS sobre o SEGMENTO | Enquadrado? |
|--|---|-----------------------|------------------------------------|-------------------|--|---------------------------------------|-------------|
| 1 | CAIXA BRASIL IMA - B 5+ TÍTULO PÚBLICO | 6.529.955,29 | 2,56% | SIM | FI Refer. 100% Títulos TN - Art. 7º, I, b (100%) (exc. Tx. de 1 dia) | 70,4% | SIM |
| 2 | CAIXA BRASIL 2030 III TÍTULOS PÚBLICOS RENDA FIXA | 2.961.420,00 | 1,16% | SIM | | | |
| 3 | CAIXA BRASIL 2024 IV TÍTULOS PÚBLICOS RENDA FIXA | 7.017.695,00 | 2,75% | SIM | | | |
| 4 | CAIXA FI BRASIL 2024 I TÍTULOS PÚBLICOS | 10.882.179,00 | 4,27% | SIM | | | |
| 5 | CAIXA BRASIL IMA - B TÍTULOS PÚBLICOS | 10.298.915,20 | 4,04% | SIM | | | |
| 6 | CAIXA FI BRASIL IRF - M RF LP | 295.251,40 | 0,12% | SIM | | | |
| 7 | CAIXA FI BRASIL IDKA IPCA 2 A | 6.195.270,27 | 2,43% | SIM | | | |
| 8 | CAIXA BRASIL IMA - B 5 TÍTULO PÚBLICO | 8.777.851,06 | 3,44% | SIM | | | |
| 9 | CAIXA FI BRASIL IRF - M 1 TP RF | 5.252.038,69 | 2,06% | SIM | | | |
| 10 | BB PREVIDENCIÁRIO RF IMA - B5+ | 8.463.492,36 | 3,32% | SIM | | | |
| 11 | BB PREVIDENCIÁRIO RF IMA - B TP | 9.246.496,91 | 3,62% | SIM | | | |
| 12 | BB PREVIDENCIÁRIO RF IRF - M TP | 17.488.188,46 | 6,86% | SIM | | | |
| 13 | BB PREVIDENCIÁRIO RENDA FIXA TÍTULOS PÚBLICOS IX FI | 905.013,87 | 0,35% | SIM | | | |
| 14 | BB PREVIDENCIÁRIO RENDA FIXA TÍTULOS PÚBLICOS IPCA I | 12.478.616,64 | 4,89% | SIM | | | |
| 15 | BB PREVIDENCIÁRIO RENDA FIXA TÍTULOS PÚBLICOS IPCA II | 3.685.499,37 | 1,44% | SIM | | | |
| 16 | BB PREVIDENCIÁRIO RF IDKA 2 | 14.263.631,56 | 5,59% | SIM | | | |
| 17 | BB PREVIDENCIÁRIO RF IRF - M 1 TP | 54.842.221,30 | 21,50% | NÃO | | | |
| 18 | BNB FI RF PLUS LP | 13.206.260,38 | 5,18% | SIM | FI de Renda Fixa - Art. 7º, IV, a (40% e 20% por fundo) | 22,1% | SIM |
| 19 | CAIXA FI BRASIL DISPONIBILIDADES RF | 22.846.799,83 | 8,96% | SIM | | | |
| 20 | BB PREVIDENCIÁRIO RF PERFIL FIC FI | 20.350.668,67 | 7,98% | SIM | | | |
| 21 | FIC FI CAIXA CAPITAL PROTEGIDO BOLSA DE VALORES MULTIME | 10.805.740,07 | 4,24% | SIM | FI Multimercado - aberto - Art. | 4,2% | SIM |
| 22 | JT PREV FII DESENVOLVIMENTO HABITACIONAL | 5.802.718,12 | 2,27% | SIM | FI em Participações - fechado - Art. 8º, IV, a (5%) | 3,3% | SIM |
| 23 | CAIXA RIO BRAVO F.I. IMOBILIÁRIO | 1.604.688,50 | 0,63% | SIM | | | |
| 24 | BB RECEBÍVEIS IMOBILIÁRIOS FI IMOBILIÁRIO – FII | 888.520,82 | 0,35% | SIM | | | |
| TOTAL da CARTEIRA DE INVESTIMENTOS | | 255.089.132,77 | 100,00% | | | | |
| 25 | CAIXA ECONÔMICA FEDERAL | 10.493,99 | 0,00% | | | | |
| 26 | BANCO DO BRASIL | 98,60 | 0,00% | | | | |
| TOTAL DISPONIBILIDADE FINANCEIRA (Conta Corrente) | | 10.592,59 | 0,00% | | | | |
| PATRIMÔNIO LÍQUIDO | | 255.099.725,36 | 100,00% | | | | |

* PL - Patrimônio Líquido.

Referência: JANEIRO

3.2-ENQUADRAMENTO SOBRE O PATRIMÔNIO LÍQUIDO DOS FUNDOS

| Dispositivo da Resolução CMN 4.604/2017 | Nº | Fundo de Investimento | Valor Aplicado | Patrimônio Líquido do Fundo de Investimento | (%) Recursos do RPPS sobre o PL* do FUNDO | Enquadrado? |
|--|----|---|----------------|---|---|-------------|
| Art. 14 - As aplicações deverão representar até 15% do patrimônio líquido do fundo. | 1 | CAIXA BRASIL IMA - B 5+ TÍTULO PÚBLICO | 6.529.955,29 | 1.916.389.005,79 | 0,341% | SIM |
| | 2 | CAIXA BRASIL 2030 III TÍTULOS PÚBLICOS RENDA FIXA | 2.961.420,00 | 326.876.494,75 | 0,906% | SIM |
| | 3 | CAIXA BRASIL 2024 IV TÍTULOS PÚBLICOS RENDA FIXA | 7.017.695,00 | 1.292.130.138,59 | 0,543% | SIM |
| | 4 | CAIXA FI BRASIL 2024 I TÍTULOS PÚBLICOS | 10.882.179,00 | 415.465.378,69 | 2,619% | SIM |
| | 5 | CAIXA BRASIL IMA - B TÍTULOS PÚBLICOS | 10.298.915,20 | 8.160.723.544,72 | 0,126% | SIM |
| | 6 | CAIXA FI BRASIL IRF - M RF LP | 295.251,40 | 2.521.307.220,64 | 0,012% | SIM |
| | 7 | CAIXA FI BRASIL IDKA IPCA 2 A | 6.195.270,27 | 7.762.559.317,98 | 0,080% | SIM |
| | 8 | CAIXA BRASIL IMA - B 5 TÍTULO PÚBLICO | 8.777.851,06 | 8.675.733.038,54 | 0,101% | SIM |
| | 9 | CAIXA FI BRASIL IRF - M 1 TP RF | 5.252.038,69 | 17.170.876.640,61 | 0,031% | SIM |
| | 10 | BB PREVIDENCIARIO RF IMA - B5+ | 8.463.492,36 | 1.326.189.160,15 | 0,638% | SIM |
| | 11 | BB PREVIDENCIÁRIO RF IMA - B TP | 9.246.496,91 | 4.159.431.811,56 | 0,222% | SIM |
| | 12 | BB PREVIDENCIÁRIO RF IRF - M TP | 17.488.188,46 | 5.222.909.560,31 | 0,335% | SIM |
| | 13 | BB PREVIDENCIÁRIO RENDA FIXA TÍTULOS PÚBLICOS IX FI | 905.013,87 | 120.925.471,48 | 0,748% | SIM |
| | 14 | BB PREVIDENCIÁRIO RENDA FIXA TÍTULOS PÚBLICOS IPCA I | 12.478.616,64 | 473.530.443,52 | 2,635% | SIM |
| | 15 | BB PREVIDENCIÁRIO RENDA FIXA TÍTULOS PÚBLICOS IPCA II | 3.685.499,37 | 222.228.229,78 | 1,658% | SIM |
| | 16 | BB PREVIDENCIARIO RF IDKA 2 | 14.263.631,56 | 6.832.498.254,71 | 0,209% | SIM |
| | 17 | BB PREVIDENCIÁRIO RF IRF - M 1 TP | 54.842.221,30 | 11.421.020.245,51 | 0,480% | SIM |
| | 18 | BNB FI RF PLUS LP | 13.206.260,38 | 1.074.938.466,83 | 1,229% | SIM |
| | 19 | CAIXA FI BRASIL DISPONIBILIDADES RF | 22.846.799,83 | 636.951.651,34 | 3,587% | SIM |
| | 20 | BB PREVIDENCIÁRIO RF PERFIL FIC FI | 20.350.668,67 | 4.246.690.677,69 | 0,479% | SIM |
| Art. 14, § 1º - O limite para os fundos do art. 7, VII e art. 8, III e IV, deverão ser de até 5% do patrimônio líquido do fundo. | 21 | FIC FI CAIXA CAPITAL PROTEGIDO BOLSA DE VALORES MULT | 10.805.740,07 | 467.785.396,17 | 2,310% | SIM |
| | 22 | JT PREV FII DESENVOLVIMENTO HABITACIONAL | 5.802.718,12 | 25.592.204,08 | 22,674% | NÃO |
| | 23 | CAIXA RIO BRAVO F.I. IMOBILIÁRIO | 1.604.688,50 | 166.746.479,66 | 0,962% | SIM |
| | 24 | BB RECEBÍVEIS IMOBILIÁRIOS FI IMOBILIÁRIO – FII | 888.520,82 | 91.450.693,66 | 0,972% | SIM |
| TOTAL DA CARTEIRA DE INVESTIMENTO | | | 255.089.132,77 | | | |
| TOTAL DISPONIBILIDADE FINANCEIRA (Conta Corrente) | | | 10.592,59 | | | |
| PATRIMÔNIO LÍQUIDO | | | 255.099.725,36 | | | |

* PL - Patrimônio Líquido.

Referência: JANEIRO

3.3-ENQUADRAMENTO DOS FUNDOS DE INVESTIMENTOS QUE RECEBEM COTAS DE FI

| FIC - Fundo de Investimento em Cotas | | Distribuição das cotas do FIC | Valor Aplicado no Fundo (R\$) | (%) Recursos do RPPS sobre o FUNDO | Patrimônio Líquido do FI | (%) Recursos do RPPS sobre o PL* do FUNDO | ENQUADRADO? | Dispositivo Legal Resolução CMN 4.695/2018 | (%) Recursos do RPPS sobre o SEGMENTO |
|---|--|-------------------------------|-------------------------------|---------------------------------------|--------------------------|--|-------------|---|--|
| | FI - Fundo de Investimento | | | | | | | | |
| BB PREVIDENCIÁRIO RF IRF - M 1 TP | | 100,00% | 54.842.221,30 | 21,50% | 11.421.020.245,51 | 0,480% | SIM | FI Refer. 100% Títulos TN - Art. 7º, I, b (100%) (exc. Tx. de 1 | 70,4% |
| | BB IRF-M 1 FI DE RF | 100,00% | 54.842.221,30 | 21,50% | 11.421.020.245,51 | 0,4801867094% | SIM | | |
| BNB FI RF PLUS LP | | 98,27% | 13.206.260,38 | 5,18% | 1.074.938.466,83 | 1,229% | SIM | FI de Renda Fixa - Art. 7º, IV, a (40% e 20% por fundo) | 22,1% |
| | BNB MASTER 60 FI RF LONGO PRAZO | 98,27% | 12.978.056,20 | 5,09% | 1.110.849.876,44 | 1,1682997384% | SIM | | |
| BB PREVIDENCIÁRIO RF PERFIL FIC FI | | 100,00% | 20.350.668,67 | 7,98% | 4.246.690.677,69 | 0,479% | SIM | | |
| | BB TOP DI RF REFERENCIADO DI LP FI | 100,00% | 13.206.260,38 | 5,18% | 4.246.690.677,69 | 0,3109776855% | SIM | | |
| FIC FI CAIXA CAPITAL PROTEGIDO BOLSA DE VALORES MULTIM | | 100,02% | 10.805.740,07 | 4,24% | 467.785.396,17 | 2,310% | SIM | FI Multimercado - aberto - Art. 8º, III (10%) | 4,2% |
| | FI CAIXA MASTER CAPITAL PROTEGIDO BOLSA DE VALOR | 99,92% | 10.797.095,478 | 4,23% | 467.414.951,02 | 2,310% | SIM | | |
| | FI CAIXA MASTER TPF RF LONGO PRAZO | 0,10% | 10.805,740 | 0,00% | 480.361.019,01 | 0,002% | SIM | | |

3.4-ENQUADRAMENTO SOBRE OS RECURSOS DE TERCEIROS DOS GESTORES

| Nº | Gestor de Recursos | Recursos do RPPS aplicado no Gestor | Total de Recursos de Terceiros geridos pelo GESTOR | (%) Recursos do RPPS sobre o PL* do GESTOR | Enquadrado? |
|--|-------------------------|-------------------------------------|--|--|-------------|
| 1 | BB DTVM | 141.723.829,14 | 928.301.425.104,83 | 0,0153% | SIM |
| 2 | VITER - Caixa | 91.863.115,81 | 398.158.900.080,09 | 0,0231% | SIM |
| 3 | Rio Bravo DTVM | 2.493.209,32 | 8.407.443.278,00 | 0,0297% | SIM |
| 4 | Planner CTVM | 5.802.718,12 | 7.996.513.011,90 | 0,0726% | SIM |
| 5 | BNB - Banco do Nordeste | 13.206.260,38 | 7.416.908.460,33 | 0,1781% | SIM |
| TOTAL DA CARTEIRA DE INVESTIMENTO | | 255.089.132,77 | | | |
| TOTAL DISPONIBILIDADE FINANCEIRA (Conta Corrente) | | 10.592,59 | | | |
| PATRIMÔNIO LÍQUIDO | | 255.099.725,36 | | | |

* PL - Patrimônio Líquido.

Referência: JANEIRO

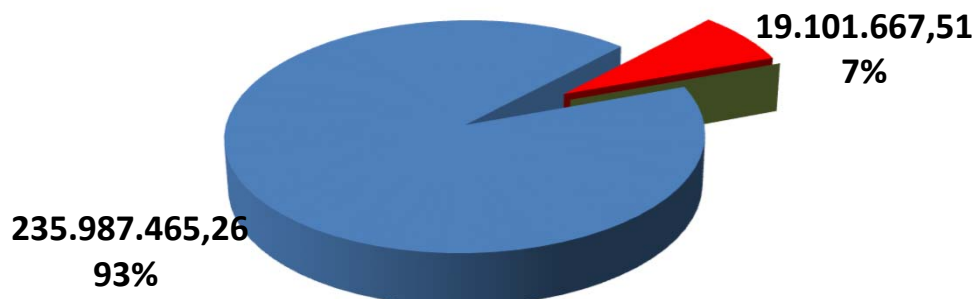
4. - DISTRIBUIÇÃO ESTATÍSTICA DA CARTEIRA

4.1-DISTRIBUIÇÃO POR SEGMENTO (RENDA FIXA e RENDA VARIÁVEL)

| SEGMENTO | VALOR APLICADO (em R\$) | Percentual sobre Patrimônio Líquido RPPS |
|--------------------------|----------------------------|--|
| RENDA FIXA | 235.987.465,26 | 92,5% |
| RENDA VARIÁVEL | 19.101.667,51 | 7,5% |
| INVESTIMENTO NO EXTERIOR | - | 0,0% |
| TOTAL | 255.089.132,77 | 100,0% |

DISTRIBUIÇÃO DA CARTEIRA / SEGMENTO

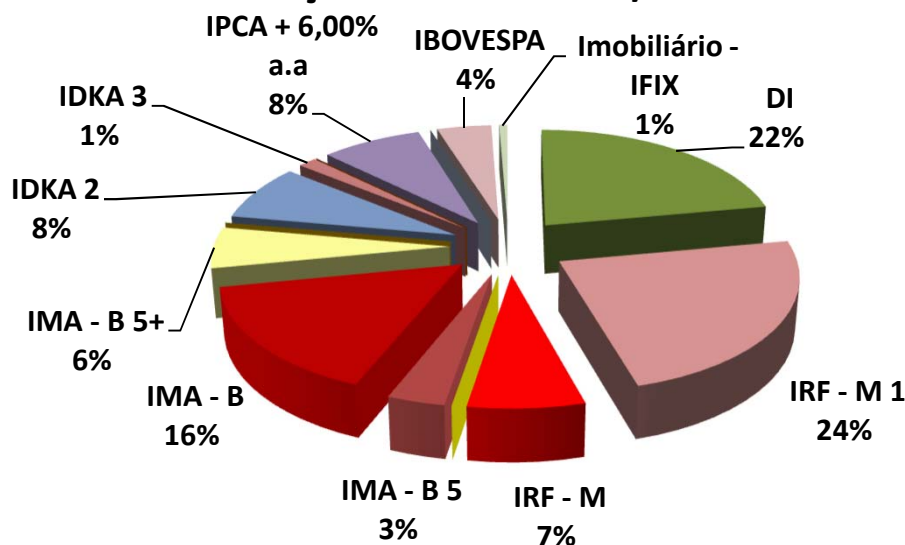
■ RENDA FIXA ■ RENDA VARIÁVEL ■ INVESTIMENTO NO EXTERIOR



4.2-DISTRIBUIÇÃO POR ÍNDICE (Benchmark)

| ÍNDICE (BENCHMARK) | VALOR APLICADO (em R\$) | Percentual sobre Patrimônio Líquido RPPS |
|---------------------------------------|----------------------------|--|
| Títulos Públicos Pré- Fixado | - | 0,0% |
| Títulos Públicos Pós - Fixado (Selic) | - | 0,0% |
| Títulos Públicos Indexados a Inflação | - | 0,0% |
| DI | 56.403.728,88 | 22,1% |
| IRF - M 1 | 60.094.259,99 | 23,6% |
| IRF - M | 17.783.439,86 | 7,0% |
| IRF - M 1+ | - | 0,0% |
| IMA - B 5 | 8.777.851,06 | 3,4% |
| IMA - B | 40.406.706,11 | 15,8% |
| IMA - B 5+ | 14.993.447,65 | 5,9% |
| IMA - GERAL | - | 0,0% |
| IMA - GERAL EX - C | - | 0,0% |
| IDKA 2 | 20.458.901,83 | 8,0% |
| IDKA 3 | 3.685.499,37 | 1,4% |
| IDKA 20 | - | 0,0% |
| IPCA + 6,00% a.a | 20.074.869,45 | 7,9% |
| ÍNDICE 1 | - | 0,0% |
| ÍNDICE 2 | - | 0,0% |
| Multimercado | - | 0,0% |
| IBOVESPA | 10.805.740,07 | 4,2% |
| Imobiliário - IFIX | 1.604.688,50 | 0,6% |
| TOTAL | 255.089.132,77 | 100,0% |

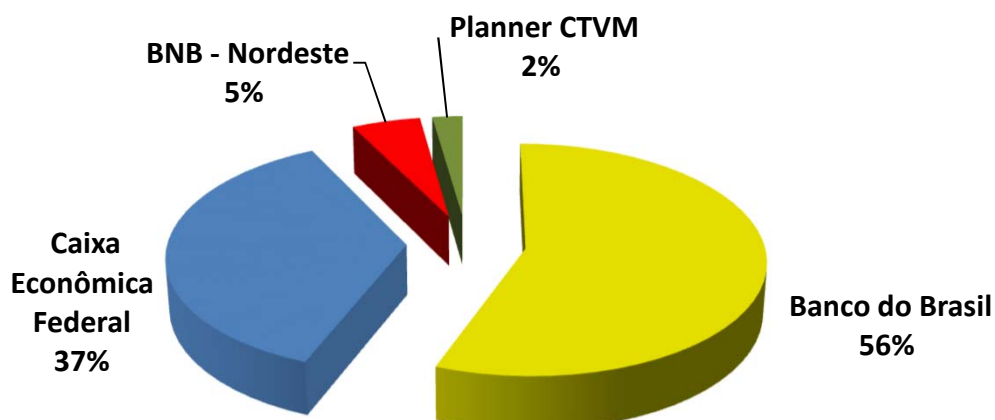
DISTRIBUIÇÃO DA CARTEIRA / POR ÍNDICE



4.3-DISTRIBUIÇÃO POR INSTITUIÇÃO FINANCEIRA

| SEGMENTO | VALOR APLICADO (em R\$) | Percentual sobre Patrimônio Líquido RPPS |
|-------------------------|----------------------------|--|
| Banco do Brasil | 142.612.349,96 | 55,9% |
| Caixa Econômica Federal | 93.467.804,31 | 36,6% |
| BNB - Nordeste | 13.206.260,38 | 5,2% |
| Planner CTVM | 5.802.718,12 | 2,3% |
| TOTAL | 255.089.132,77 | 100,0% |

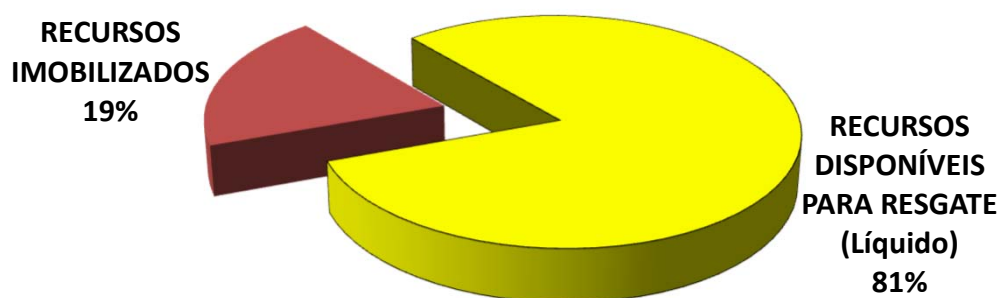
DISTRIBUIÇÃO DA CARTEIRA / POR INSTITUIÇÃO FINANCEIRA



4.4-DISTRIBUIÇÃO DOS RECURSOS DISPONÍVEIS E IMOBILIZADO

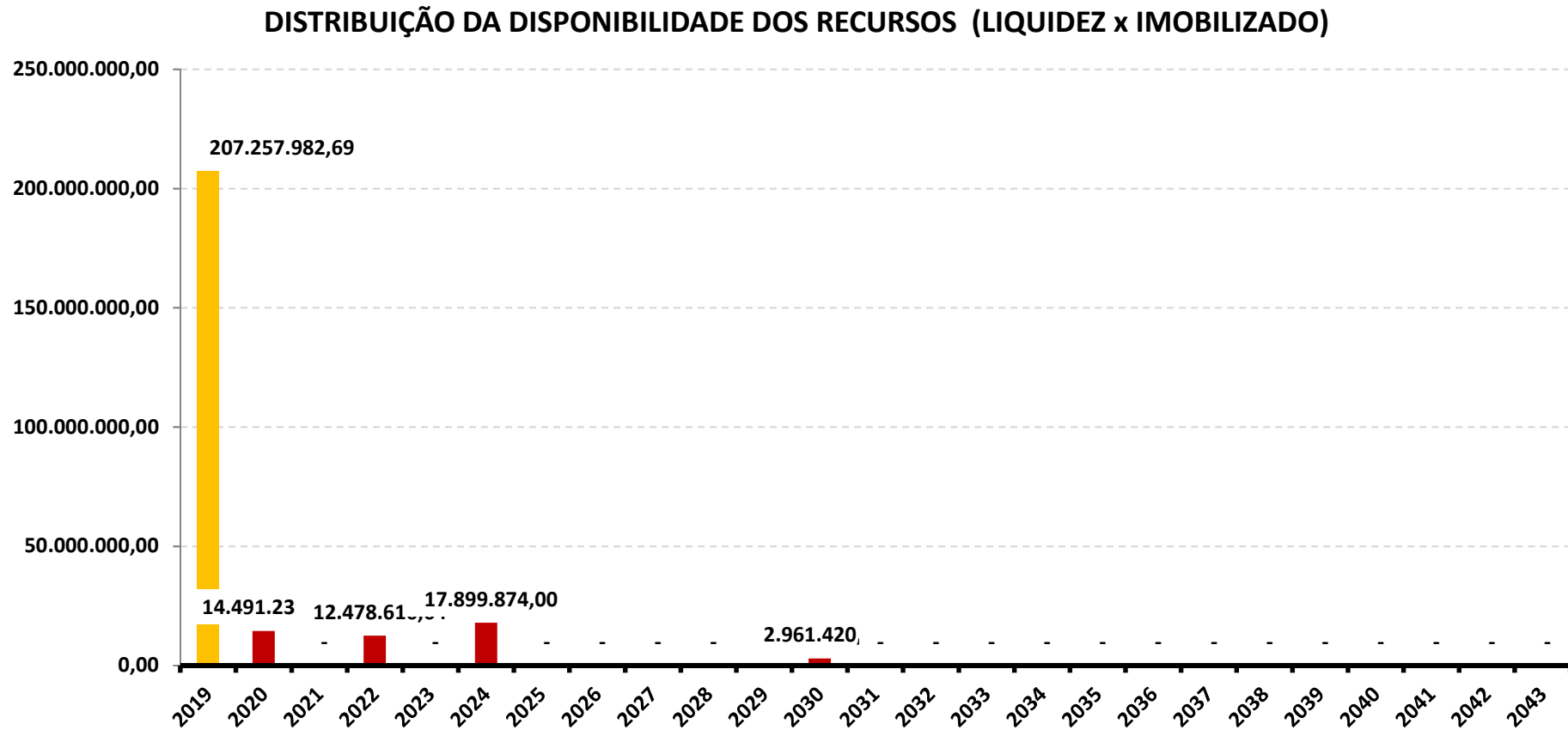
| SEGMENTO | VALOR APLICADO (em R\$) | Percentual sobre Patrimônio Líquido RPPS |
|--|----------------------------|--|
| RECURSOS DISPONÍVEIS PARA RESGATE (Líquido) | 205.464.448,00 | 80,5% |
| RECURSOS IMOBILIZADOS | 49.624.684,77 | 19,5% |
| TOTAL | 255.089.132,77 | 100,0% |

DISTRIBUIÇÃO DA CARTEIRA / POR LIQUIDEZ

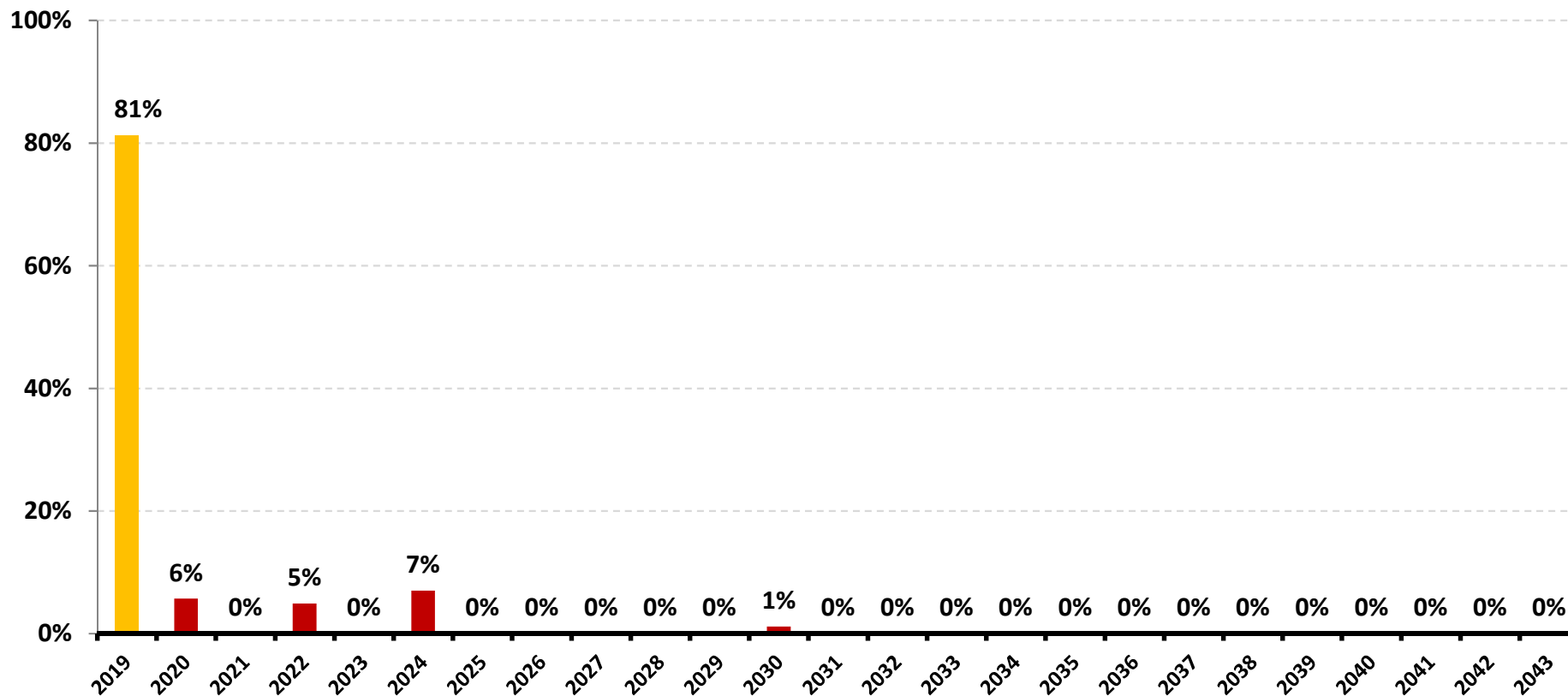


4.4-DISTRIBUIÇÃO DOS RECURSOS DISPONÍVEIS E IMOBILIZADO

4.4.1-DISTRIBUIÇÃO DA DISPONIBILIDADE DOS RECURSOS NOS PRÓXIMOS 25 ANOS



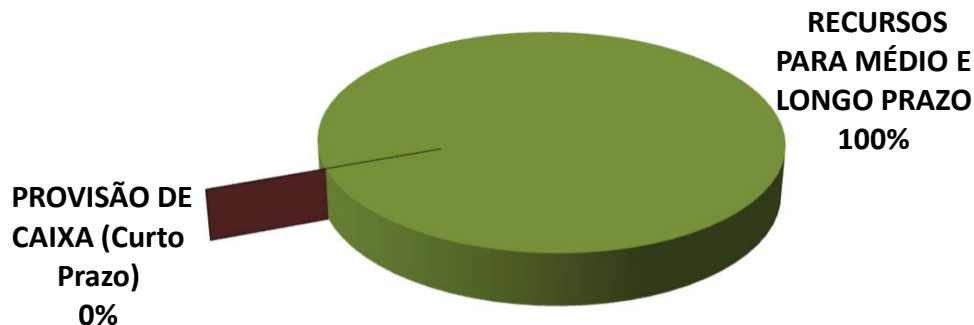
DISTRIBUIÇÃO DA DISPONIBILIDADE DOS RECURSOS (LIQUIDEZ x IMOBILIZADO)



4.5-SEPARAÇÃO DOS RECURSOS - PROVISÃO DE CAIXA

| SEGMENTO | VALOR APLICADO (em R\$) | Percentual sobre Patrimônio Líquido |
|--------------------------------------|----------------------------|--|
| PROVISÃO DE CAIXA (Curto Prazo) | - | 0,0% |
| RECURSOS PARA MÉDIO E LONGO PRAZO | 255.089.132,77 | 100,0% |
| TOTAL | 255.089.132,77 | 100,0% |

DISTRIBUIÇÃO DA CARTEIRA / POR SEPARAÇÃO DOS RECURSOS ACUMULADOS



A Política de Investimento determina que parte dos recursos acumulados sejam separados por **PROVISÃO DE CAIXA**. Essa separação tem o intuito de amenizar os efeitos da volatilidade do mercado, sobre os recursos utilizados no curto prazo, em casos de interrupção no Fluxo de caixa (repasse e outras receitas).

5 - PLANEJAMENTO FINANCEIRO

| Provisão de Caixa | Banco | Agência | Conta | Valor (R\$) | Fundo de Investimento |
|---|-------|---------|-------|-------------|-----------------------|
| Reservas de Obrigações Previdenciárias no exercício | | | | | ** |
| | | | | | ** |
| | | | | | ** |
| Total | | | | | - |
| Reservas para pagto da Despesa Adm no exercício | | | | | ** |
| | | | | | ** |
| Total | | | | | - |
| Sobra de Despesa Adm (exercício anteriores) | | | | | ** |
| Total | | | | | - |
| Total | | | | | - |

Referência: JANEIRO

** Conforme definido na Política Anual de Investimentos/2019, os responsáveis pela gestão do PREVIJUNO, terão prazo máximo de 90 dias, a contar a partir de 01º de janeiro de 2019, para constituir um fundo (ou vários fundos) como PROVISÃO DE CAIXA.

6-RESUMO DO REGULAMENTO DOS INVESTIMENTOS

| INFORMAÇÕES | BB PREVIDENCIÁRIO RF PERFIL FIC FI | BB PREVIDENCIÁRIO RF IRF - M 1 TP | BB PREVIDENCIÁRIO RF IDKA 2 | BB PREVIDENCIÁRIO RENDA FIXA TÍTULOS PÚBLICOS IPCA II |
|--------------------------|---|--|--|--|
| CNPJ | 13.077.418/0001-49 | 11.328.882/0001-35 | 13.322.205/0001-35 | 19.303.794/0001-90 |
| SEGMENTO | Renda Fixa | Renda Fixa | Renda Fixa | Renda Fixa |
| CLASSIFICAÇÃO | Renda Fixa | Renda Fixa índices | Previdência Renda Fixa | Renda Fixa índice |
| ÍNDICE | CDI | IRF – M 1 | IDKA 2 | IDKA 3 |
| PÚBLICO ALVO | Regimes Próprios de Previdência Social | Regimes Próprios de Previdência Social | Regimes Próprios de Previdência Social | Regimes Próprios de Previdência Social |
| DATA DE INÍCIO | 28/04/2011 | 08/12/2009 | 28/04/2011 | 41666 |
| TAXA DE ADMINISTRAÇÃO | 0,20% a.a. | 0,30% a.a. | 0,20% a.a. | 0,15% a.a. |
| TAXA DE PERFORMANCE | Não possui | Não possui | Não possui | Não possui |
| APLICAÇÃO INICIAL | 1.000,00 | 1.000,00 | 10.000,00 | 300.000,00 |
| APLICAÇÕES ADICIONAIS | Qualquer valor | Qualquer valor | Qualquer valor | 0,00 |
| RESGATE MÍNIMO | Qualquer valor | Qualquer valor | Qualquer valor | 0,00 |
| SALDO MÍNIMO | Qualquer valor | Qualquer valor | Qualquer valor | 0,00 |
| CARÊNCIA | Não possui | Não possui | Não possui | Até dia 15/08/2020 |
| CRÉDITO DO RESGATE | D+0 (No mesmo dia da solicitação) | D+0 (No mesmo dia da solicitação) | D+2 (Dois dias úteis após a solicitação) | D+0 (No mesmo dia da solicitação) |
| RISCO DE MERCADO * | 2 - Baixo | 2 - Baixo | 5 - Muito Alto | 3 - Médio |
| PATRIMÔNIO LÍQUIDO ** | 4.246.690.677,69 | 11.421.020.245,51 | 6.832.498.254,71 | 222.228.229,78 |
| NÚMERO DE COTISTAS ** | 793 | 1263 | 780 | 119 |
| VALOR DA COTA ** | 2,137049 | 2,487444 | 2,43857425 | 1,849574538 |
| ENQUADRAMENTO LEGAL | FI de Renda Fixa - Art. 7º, IV, a (40% e 20% por fundo) | FI Refer. 100% Títulos TN - Art. 7º, I, b (100%) (exc. Tx. de 1 dia) | FI Refer. 100% Títulos TN - Art. 7º, I, b (100%) (exc. Tx. de 1 dia) | FI Refer. 100% Títulos TN - Art. 7º, I, b (100%) (exc. Tx. de 1 dia) |

* Definição da Instituição financeira. Quanto mais próximo do 5, maior o risco de mercado.

** Informações posicionadas no último dia útil do mês.

| INFORMAÇÕES | BB PREVIDENCIÁRIO RENDA FIXA TÍTULOS PÚBLICOS IPCA I | BB PREVIDENCIÁRIO RENDA FIXA TÍTULOS PÚBLICOS IX FI | BB PREVIDENCIÁRIO RF IRF - M TP | BB PREVIDENCIÁRIO RF IMA - B TP |
|--------------------------|--|--|--|--|
| CNPJ | 19.303.793/0001-46 | 20.734.937/0001-06 | 07.111.384/0001-69 | 07.442.078/0001-05 |
| SEGMENTO | Renda Fixa | Renda Fixa | Renda Fixa | Renda Fixa |
| CLASSIFICAÇÃO | Renda Fixa Índice | Renda Fixa | Renda Fixa índices | Renda Fixa índices |
| ÍNDICE | IPCA + 6,00% | IPCA + 6,00% | IRF – M | IMA – B |
| PÚBLICO ALVO | Regimes Próprios de Previdência Social | Regimes Próprios de Previdência Social | Regimes Próprios de Previdência Social | Regimes Próprios de Previdência Social |
| DATA DE INÍCIO | 41666 | 12/05/2015 | 08/12/2014 | 24/07/2005 |
| TAXA DE ADMINISTRAÇÃO | 0,15% a.a. | 0,20% a.a. | 0,20% a.a. | 0,20% a.a. |
| TAXA DE PERFORMANCE | Não possui | Não possui | Não possui | Não possui |
| APLICAÇÃO INICIAL | 300.000,00 | 300.000,00 | 10.000,00 | 10.000,00 |
| APLICAÇÕES ADICIONAIS | 0,00 | Não possui | Qualquer valor | Qualquer valor |
| RESGATE MÍNIMO | 0,00 | Não possui | Qualquer valor | Qualquer valor |
| SALDO MÍNIMO | 0,00 | Não possui | Qualquer valor | Qualquer valor |
| CARÊNCIA | Até dia 15/08/2022 | Até o dia 15/08/2018 | Não possui | Não possui |
| CRÉDITO DO RESGATE | D+0 (No mesmo dia da solicitação) | D+0 (No mesmo dia da solicitação) | D+1 (No dia seguinte após a solicitação) | D+2 (Dois dias úteis após a solicitação) |
| RISCO DE MERCADO * | 3 - Médio | 3 - Médio | 4 - Alto | 5 - Muito Alto |
| PATRIMÔNIO LÍQUIDO ** | 473.530.443,52 | 120.925.471,48 | 5.222.909.560,31 | 4.159.431.811,56 |
| NÚMERO DE COTISTAS ** | 95 | 97 | 665 | 525 |
| VALOR DA COTA ** | 2,009230796 | 1,493219923 | 5,23955338 | 5,244140285 |
| ENQUADRAMENTO LEGAL | FI Refer. 100% Títulos TN - Art. 7º, I, b (100%) (exc. Tx. de 1 dia) | FI Refer. 100% Títulos TN - Art. 7º, I, b (100%) (exc. Tx. de 1 dia) | FI Refer. 100% Títulos TN - Art. 7º, I, b (100%) (exc. Tx. de 1 dia) | FI Refer. 100% Títulos TN - Art. 7º, I, b (100%) (exc. Tx. de 1 dia) |

* Definição da Instituição financeira. Quanto mais próximo do 5, maior o risco de mercado.

** Informações posicionadas no último dia útil do mês.

| INFORMAÇÕES | BB PREVIDENCIARIO RF IMA - B5+ | BB RECEBÍVEIS IMOBILIÁRIOS FI IMOBILIÁRIO – FII | CAIXA FI BRASIL DISPONIBILIDADES RF | CAIXA FI BRASIL IRF - M 1 TP RF |
|--------------------------|--|---|---|--|
| CNPJ | 13.327.340/0001-73 | 20.716.161/0001-93 | 14.508.643/0001-55 | 10.740.670/0001-06 |
| SEGMENTO | Renda Fixa | Renda Variável | Renda Fixa | Renda Fixa |
| CLASSIFICAÇÃO | Renda Fixa | Fundo de Invest. Imobiliário | Renda Fixa | Renda Fixa índices |
| ÍNDICE | IMA – B 5 + | IPCA + 6,00% | CDI | IRF – M 1 |
| PÚBLICO ALVO | Regimes Próprios de Previdência Social | Investidores qualificados | Regimes Próprios de Previdência Social | Regimes Próprios de Previdência Social |
| DATA DE INÍCIO | 28/04/2011 | 11/09/2014 | 30/08/2002 | 11/05/2012 |
| TAXA DE ADMINISTRAÇÃO | 0,20% a.a. | 0,85% a.a. | 0,80% a.a. | 0,20% a.a. |
| TAXA DE PERFORMANCE | Não possui | 20% | Não possui | Não possui |
| APLICAÇÃO INICIAL | 10.000,00 | 100.000,00 | 100,00 | 1.000,00 |
| APLICAÇÕES ADICIONAIS | Qualquer valor | Não possui | 10,00 | Qualquer valor |
| RESGATE MÍNIMO | Qualquer valor | Não possui | 0,01 | Qualquer valor |
| SALDO MÍNIMO | Qualquer valor | Não possui | 100,00 | Qualquer valor |
| CARÊNCIA | Não possui | 24 Meses | Não possui | Não possui |
| CRÉDITO DO RESGATE | D+2 (Dois dias úteis após a solicitação) | - | D+0 (No mesmo dia da solicitação) | D+0 (No mesmo dia da solicitação) |
| RISCO DE MERCADO * | 5 - Muito Alto | 4 - Alto | 2 - Baixo | 2 - Baixo |
| PATRIMÔNIO LÍQUIDO ** | 1.326.189.160,15 | 91.450.693,66 | 636.951.651,34 | 17.170.876.640,61 |
| NÚMERO DE COTISTAS ** | 223 | 20 | 306 | 1466 |
| VALOR DA COTA ** | 2,785190297 | 88,358158 | 1,765578 | 2,379853 |
| ENQUADRAMENTO LEGAL | FI Refer. 100% Títulos TN - Art. 7º, I, b (100%) (exc. Tx. de 1 dia) | FI Imobiliário - Art. 8º, IV, b (5%) | FI de Renda Fixa - Art. 7º, IV, a (40% e 20% por fundo) | FI Refer. 100% Títulos TN - Art. 7º, I, b (100%) (exc. Tx. de 1 dia) |

* Definição da Instituição financeira. Quanto mais próximo do 5, maior o risco de mercado.

** Informações posicionadas no último dia útil do mês.

| INFORMAÇÕES | CAIXA BRASIL IMA - B 5 TÍTULO PÚBLICO | CAIXA FI BRASIL IDKA IPCA 2 A | CAIXA FI BRASIL IRF - M RF LP | CAIXA BRASIL IMA - B TÍTULOS PÚBLICOS |
|-----------------------|--|--|--|--|
| CNPJ | 11.060.913/0001-10 | 14.386.926/0001-71 | 14.508.605/0001-00 | 10.740.658/0001-93 |
| SEGMENTO | Renda Fixa | Renda Fixa | Renda Fixa | Renda Fixa |
| CLASSIFICAÇÃO | Renda Fixa índices | Renda Fixa índices | Renda Fixa Índices | Renda Fixa índices |
| ÍNDICE | IMA – B 5 | IDKA 2 | IRF – M | IMA – B |
| PÚBLICO ALVO | Regimes Próprios de Previdência Social | Regimes Próprios de Previdência Social | Regimes Próprios de Previdência Social | Regimes Próprios de Previdência Social |
| DATA DE INÍCIO | 09/07/2010 | 16/08/2012 | 16/08/2012 | 08/03/2010 |
| TAXA DE ADMINISTRAÇÃO | 0,20% a.a. | 0,20% a.a. | 0,20% a.a. | 0,20% a.a. |
| TAXA DE PERFORMANCE | Não possui | Não possui | Não possui | Não possui |
| APLICAÇÃO INICIAL | 1.000,00 | 1.000,00 | 1.000,00 | 1.000,00 |
| APLICAÇÕES ADICIONAIS | Qualquer valor | Qualquer valor | Qualquer valor | Qualquer valor |
| RESGATE MÍNIMO | Qualquer valor | Qualquer valor | Qualquer valor | Qualquer valor |
| SALDO MÍNIMO | Qualquer valor | Qualquer valor | Qualquer valor | Qualquer valor |
| CARÊNCIA | Não possui | Não possui | Não possui | Não possui |
| CRÉDITO DO RESGATE | D+0 (No mesmo dia da solicitação) | D+0 (No mesmo dia da solicitação) | D+0 (No mesmo dia da solicitação) | D+0 (No mesmo dia da solicitação) |
| RISCO DE MERCADO * | 2 - Baixo | 2 - Baixo | 3 - Médio | 3 - Médio |
| PATRIMÔNIO LÍQUIDO ** | 8.675.733.038,54 | 7.762.559.317,98 | 2.521.307.220,64 | 8.160.723.544,72 |
| NÚMERO DE COTISTAS ** | 738 | 758 | 363 | 702 |
| VALOR DA COTA ** | 2,696046 | 2,020933 | 2,008132 | 2,965952 |
| ENQUADRAMENTO LEGAL | FI Refer. 100% Títulos TN - Art. 7º, I, b (100%) (exc. Tx. de 1 dia) | FI Refer. 100% Títulos TN - Art. 7º, I, b (100%) (exc. Tx. de 1 dia) | FI Refer. 100% Títulos TN - Art. 7º, I, b (100%) (exc. Tx. de 1 dia) | FI Refer. 100% Títulos TN - Art. 7º, I, b (100%) (exc. Tx. de 1 dia) |

* Definição da Instituição financeira. Quanto mais próximo do 5, maior o risco de mercado.

** Informações posicionadas no último dia útil do mês.

| INFORMAÇÕES | CAIXA FI BRASIL 2024 I TÍTULOS PÚBLICOS | CAIXA BRASIL 2024 IV TÍTULOS PÚBLICOS RENDA FIXA | CAIXA BRASIL 2030 III TÍTULOS PÚBLICOS RENDA FIXA | CAIXA BRASIL IMA - B 5+ TÍTULO PÚBLICO |
|--------------------------|--|--|--|--|
| CNPJ | 18.598.288/0001-03 | 20.139.595/0001-78 | 20.139.534/0001-00 | 10.577.503/0001/88 |
| SEGMENTO | Renda Fixa | Renda Fixa | Renda Fixa | Renda Fixa |
| CLASSIFICAÇÃO | Renda Fixa Índice | | Renda Fixa | Renda Fixa Índices |
| ÍNDICE | IMA – B | IMA – B | IMA – B | IMA – B 5 + |
| PÚBLICO ALVO | Regimes Próprios de Previdência Social | Regimes Próprios de Previdência Social | Regimes Próprios de Previdência Social | Investidores Qualificados |
| DATA DE INÍCIO | 41669 | 09/03/2015 | 16/03/2015 | 18/04/2012 |
| TAXA DE ADMINISTRAÇÃO | 0,20% a.a. | 0,20% a.a. | 0,20% a.a. | 0,20% a.a. |
| TAXA DE PERFORMANCE | Não possui | Não possui | Não possui | Não possui |
| APLICAÇÃO INICIAL | 300.000,00 | 300.000,00 | 300.000,00 | 1.000,00 |
| APLICAÇÕES ADICIONAIS | 0,00 | Não possui | Não possui | Qualquer valor |
| RESGATE MÍNIMO | 0,00 | Não possui | Não possui | Qualquer valor |
| SALDO MÍNIMO | 0,00 | Não possui | Não possui | Qualquer valor |
| CARÊNCIA | Até dia 15/08/2024 | Até dia 16/08/2024 | Até dia 16/08/2030 | Não possui |
| CRÉDITO DO RESGATE | D+0 (No mesmo dia da solicitação) | D+1 (No dia seguinte a solicitação) | D+1 (No dia seguinte a solicitação) | D+0 (No mesmo dia da solicitação) |
| RISCO DE MERCADO * | 3 - Médio | 3 - Médio | 3 - Médio | 3 - Médio |
| PATRIMÔNIO LÍQUIDO ** | 415.465.378,69 | 1.292.130.138,59 | 326.876.494,75 | 1.916.389.005,79 |
| NÚMERO DE COTISTAS ** | 104 | 73 | 27 | 233 |
| VALOR DA COTA ** | 1,554597 | 1,403539 | 1,48071 | 2,194002 |
| ENQUADRAMENTO LEGAL | FI Refer. 100% Títulos TN - Art. 7º, I, b (100%) (exc. Tx. de 1 dia) | FI Refer. 100% Títulos TN - Art. 7º, I, b (100%) (exc. Tx. de 1 dia) | FI Refer. 100% Títulos TN - Art. 7º, I, b (100%) (exc. Tx. de 1 dia) | FI Refer. 100% Títulos TN - Art. 7º, I, b (100%) (exc. Tx. de 1 dia) |

* Definição da Instituição financeira. Quanto mais próximo do 5, maior o risco de mercado.

** Informações posicionadas no último dia útil do mês.

| INFORMAÇÕES | FIC FI CAIXA CAPITAL PROTEGIDO BOLSA DE VALORES MULTIMERCADO | CAIXA RIO BRAVO F.I. IMOBILIÁRIO | BNB FI RF PLUS LP | JT PREV FII DESENVOLVIMENTO HABITACIONAL |
|-----------------------|--|--------------------------------------|---|--|
| CNPJ | 29.388.994/0001-47 | 17.098.794/0001-70 | 06.124.241/0001-29 | 23.876.086/0001-16 |
| SEGMENTO | Renda Variável | Renda Variável | Renda Fixa | Renda Fixa |
| CLASSIFICAÇÃO | MULTIMERCADOS CAPITAL PROTEGIDO | Fundo de Invest. Imobiliário | Fundo de Renda Fixa | Fundo Invest. Imobiliário |
| ÍNDICE | IBOV | IFIX | CDI | IPCA + 7,50% a.a. |
| PÚBLICO ALVO | Regimes Próprio de Previdência Social | Pessoas Físicas e Jurídicas | Público em Geral | Público em Geral |
| DATA DE INÍCIO | 43340 | 22/11/2013 | 26/10/2004 | 42348 |
| TAXA DE ADMINISTRAÇÃO | 1,60% a.a. | 1,20% a.a. | 0,50% a.a. | 1,8% até 2,5% a.a. |
| TAXA DE PERFORMANCE | Não possui | | Não possui | Não possui |
| APLICAÇÃO INICIAL | R\$ 5.000,00 | 10.000,00 | 50.000,00 | 1.000.000,00 |
| APLICAÇÕES ADICIONAIS | R\$ 500,00 | 0,00 | 3000 | 0 |
| RESGATE MÍNIMO | R\$ 500,00 | 0,00 | 3.000,00 | 0 |
| SALDO MÍNIMO | R\$ 4.000,00 | 10.000,00 | 30.000,00 | 0 |
| CARÊNCIA | 766 Dias (em 01/10/2020) | Indefinido | Não possui | 5 anos |
| CRÉDITO DO RESGATE | D+2 (Dois dias úteis após a solicitação) | | D+1 (No dia seguinte a solicitação) | 0 |
| RISCO DE MERCADO * | 4 - Alto | 4 - Alto | 2 - Baixo | 4 - Alto |
| PATRIMÔNIO LÍQUIDO ** | 467.785.396,17 | 166.746.479,66 | 1.074.938.466,83 | 25.592.204,08 |
| NÚMERO DE COTISTAS ** | 955 | 902 | 3399 | 7 |
| VALOR DA COTA ** | 1081,758687 | 1058,197185 | 4,915976 | 119,213771 |
| ENQUADRAMENTO LEGAL | FI Multimercado - aberto - Art. 8º, III (10%) | FI Imobiliário - Art. 8º, IV, b (5%) | FI de Renda Fixa - Art. 7º, IV, a (40% e 20% por fundo) | FI Imobiliário - Art. 8º, IV, b (5%) |

* Definição da Instituição financeira. Quanto mais próximo do 5, maior o risco de mercado.

** Informações posicionadas no último dia útil do mês.

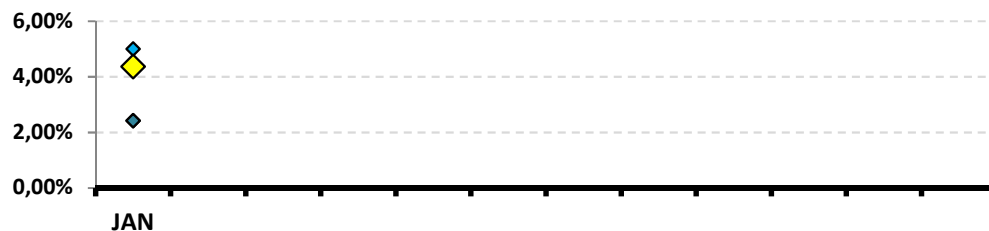
7-RENTABILIDADE DOS INVESTIMENTOS

RENTABILIDADE DOS INVESTIMENTOS - 2019 - Fundos atrelados ao IMA - B

| <i>Fundos de Investimento</i> | JAN | | | | | | | | | | | | ACUMULADO |
|---|--------------|--|--|--|--|--|--|--|--|--|--|--|--------------|
| CAIXA BRASIL IMA - B TÍTULOS PÚBLICOS | 4,39% | | | | | | | | | | | | 4,39% |
| CAIXA BRASIL 2030 III TÍTULOS PÚBLICOS RENDA FIXA | 5,00% | | | | | | | | | | | | 5,00% |
| CAIXA BRASIL 2024 IV TÍTULOS PÚBLICOS RENDA FIXA | 2,42% | | | | | | | | | | | | 2,42% |
| CAIXA FI BRASIL 2024 I TÍTULOS PÚBLICOS | 2,42% | | | | | | | | | | | | 2,42% |
| BB PREVIDENCIÁRIO RF IMA - B TP | 4,36% | | | | | | | | | | | | 4,36% |
| | | | | | | | | | | | | | |
| | | | | | | | | | | | | | |
| IMA - B | 4,37% | | | | | | | | | | | | 4,37% |

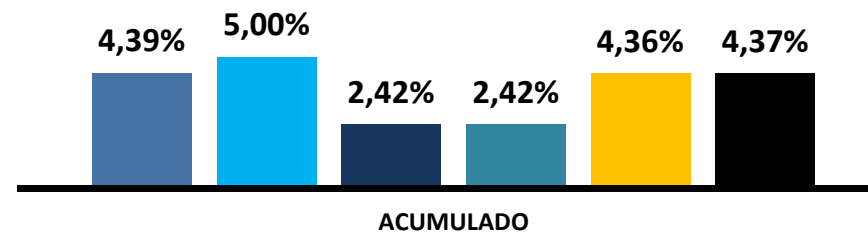
Rentabilidade Mensal

- ◆ CAIXA BRASIL IMA - B TÍTULOS PÚBLICOS
- ◆ CAIXA BRASIL 2030 III TÍTULOS PÚBLICOS RENDA FIXA
- ◆ CAIXA BRASIL 2024 IV TÍTULOS PÚBLICOS RENDA FIXA
- ◆ CAIXA FI BRASIL 2024 I TÍTULOS PÚBLICOS
- ◆ BB PREVIDENCIÁRIO RF IMA - B TP
- ◆ IMA - B



Rentabilidade Acumulada

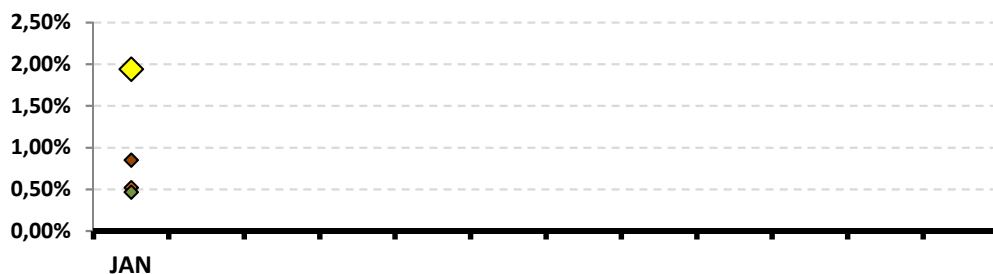
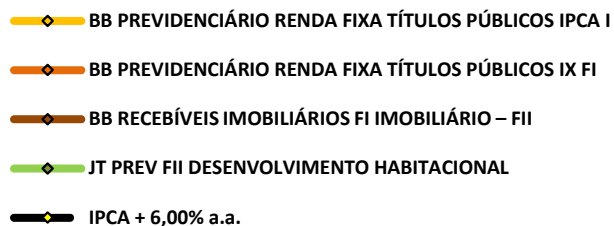
- CAIXA BRASIL IMA - B TÍTULOS PÚBLICOS
- CAIXA BRASIL 2030 III TÍTULOS PÚBLICOS RENDA FIXA
- CAIXA BRASIL 2024 IV TÍTULOS PÚBLICOS RENDA FIXA
- CAIXA FI BRASIL 2024 I TÍTULOS PÚBLICOS
- BB PREVIDENCIÁRIO RF IMA - B TP
- IMA - B



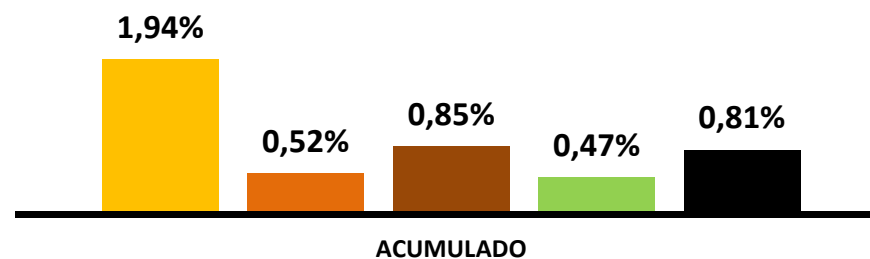
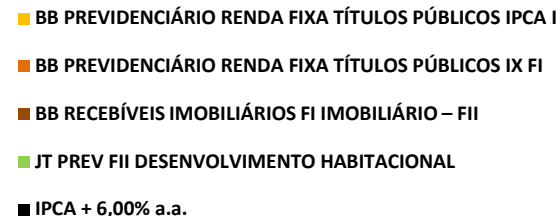
RENTABILIDADE DOS INVESTIMENTOS - 2019 - Fundos atrelados ao IPCA + 6,00% a.a.

| <i>Fundos de Investimento</i> | JAN | | | | | | | | | | | | ACUMULADO |
|--|-------|--|--|--|--|--|--|--|--|--|--|--|-----------|
| BB PREVIDENCIÁRIO RENDA FIXA TÍTULOS PÚBLICOS IPCA I | 1,94% | | | | | | | | | | | | 1,94% |
| BB PREVIDENCIÁRIO RENDA FIXA TÍTULOS PÚBLICOS IX FI | 0,52% | | | | | | | | | | | | 0,52% |
| BB RECEBÍVEIS IMOBILIÁRIOS FI IMOBILIÁRIO – FII | 0,85% | | | | | | | | | | | | 0,85% |
| JT PREV FII DESENVOLVIMENTO HABITACIONAL | 0,47% | | | | | | | | | | | | 0,47% |
| | | | | | | | | | | | | | |
| | | | | | | | | | | | | | |
| IPCA + 6,00% a.a. | 1,94% | | | | | | | | | | | | 0,81% |

Rentabilidade Mensal



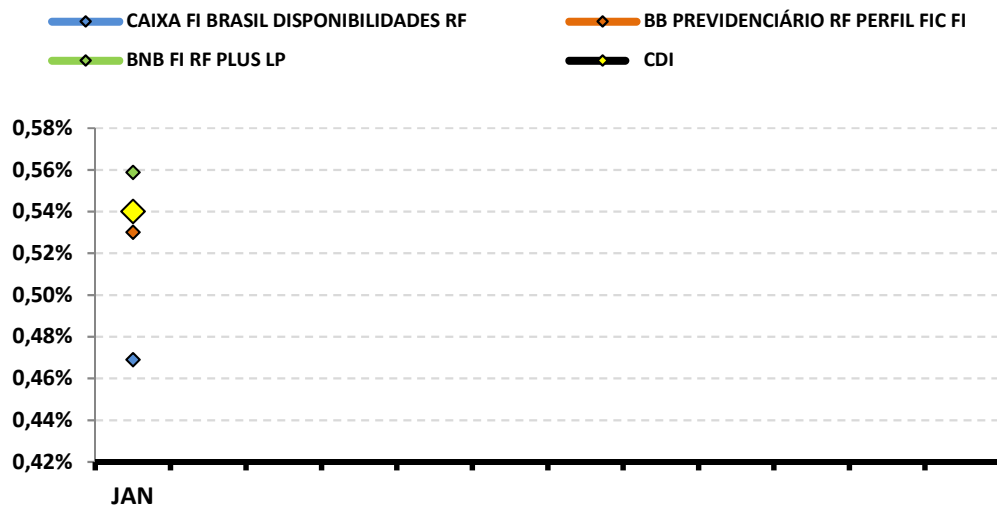
Rentabilidade Acumulada



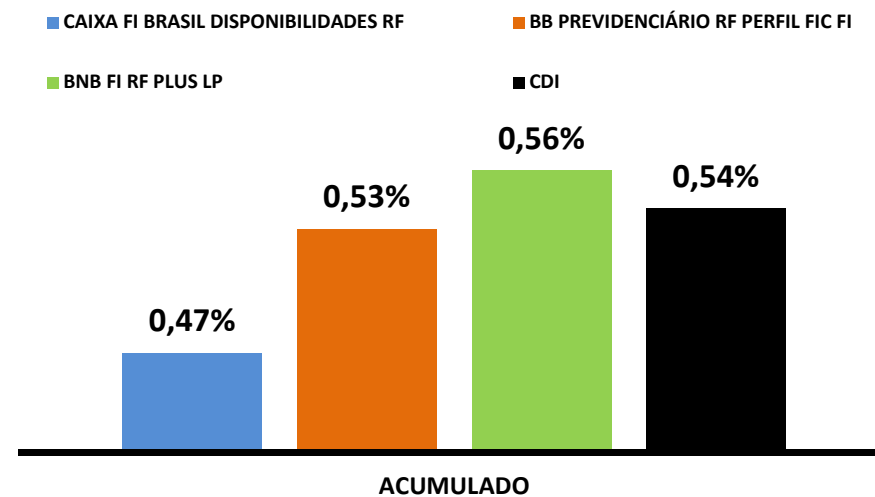
RENTABILIDADE DOS INVESTIMENTOS - 2019 - Fundos atrelados ao CDI

| <i>Fundos de Investimento</i> | JAN | | | | | | | | | | | | | ACUMULADO |
|-------------------------------------|--------------|--|--|--|--|--|--|--|--|--|--|--|--|--------------|
| CAIXA FI BRASIL DISPONIBILIDADES RF | 0,47% | | | | | | | | | | | | | 0,47% |
| BB PREVIDENCIÁRIO RF PERFIL FIC FI | 0,53% | | | | | | | | | | | | | 0,53% |
| BNB FI RF PLUS LP | 0,56% | | | | | | | | | | | | | 0,56% |
| | | | | | | | | | | | | | | |
| | | | | | | | | | | | | | | |
| | | | | | | | | | | | | | | |
| CDI | 0,54% | | | | | | | | | | | | | 0,54% |

Rentabilidade Mensal



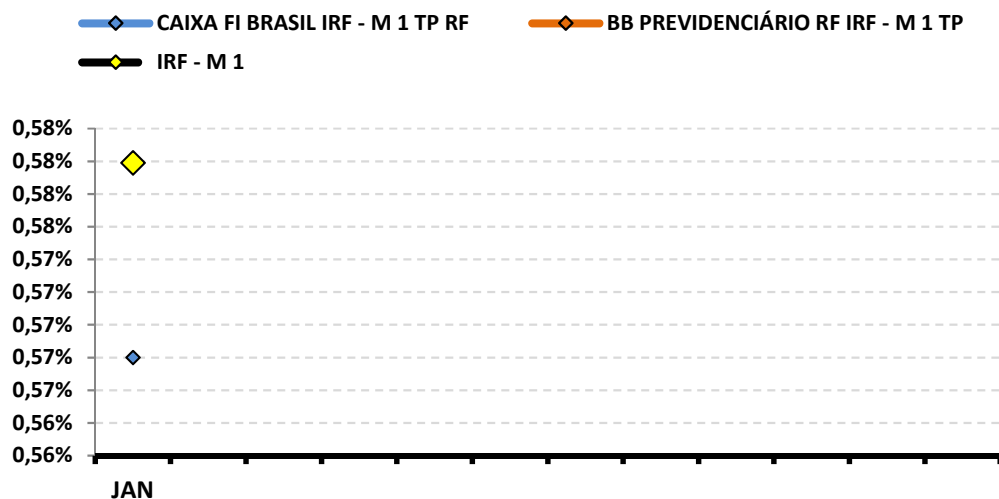
Rentabilidade Acumulada



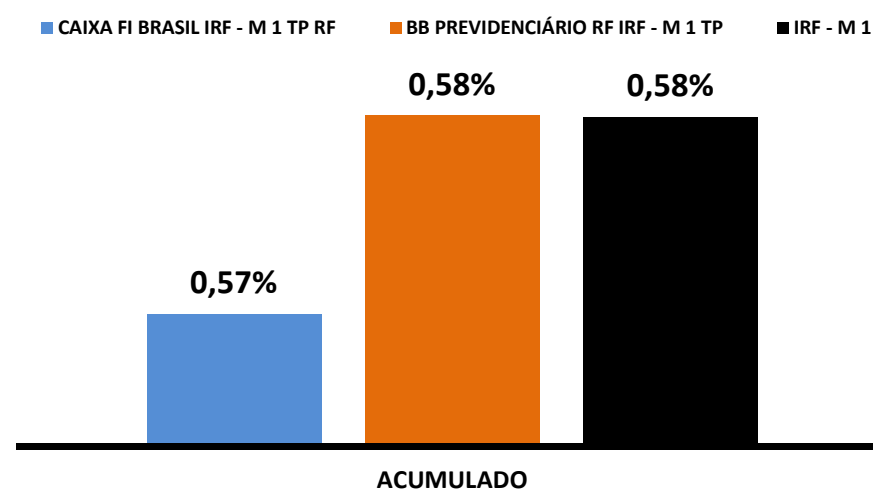
RENTABILIDADE DOS INVESTIMENTOS - 2019 - Fundos atrelados ao IRF - M 1

| <i>Fundos de Investimento</i> | JAN | | | | | | | | | | | | ACUMULADO |
|-----------------------------------|--------------|--|--|--|--|--|--|--|--|--|--|--|--------------|
| CAIXA FI BRASIL IRF - M 1 TP RF | 0,57% | | | | | | | | | | | | 0,57% |
| BB PREVIDENCIÁRIO RF IRF - M 1 TP | 0,58% | | | | | | | | | | | | 0,58% |
| | | | | | | | | | | | | | |
| | | | | | | | | | | | | | |
| | | | | | | | | | | | | | |
| IRF - M 1 | 0,58% | | | | | | | | | | | | 0,58% |

Rentabilidade Mensal



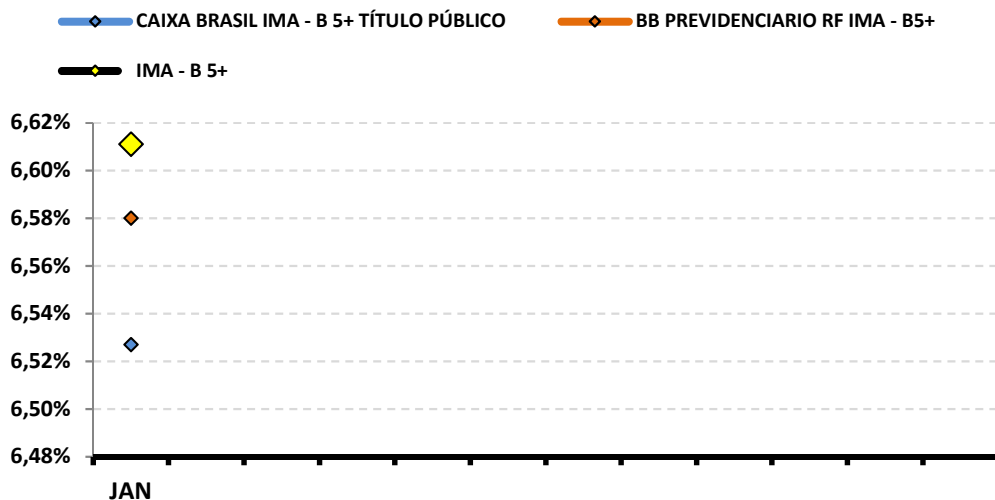
Rentabilidade Acumulada



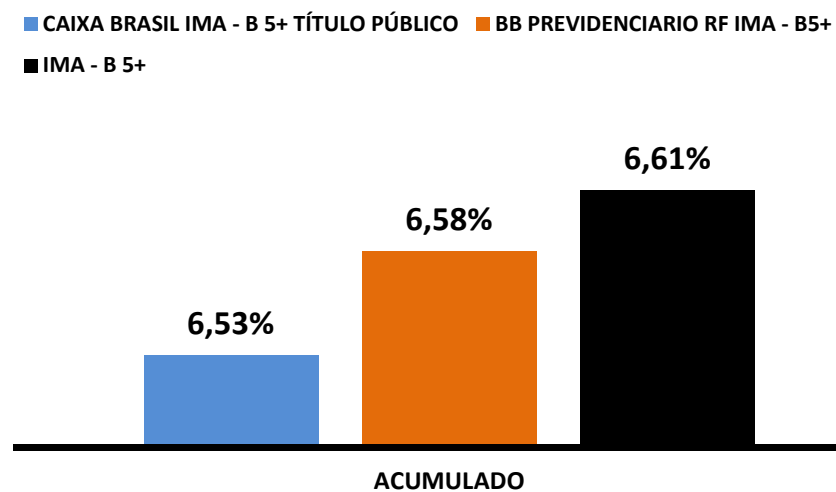
RENTABILIDADE DOS INVESTIMENTOS - 2019 - Fundos atrelados ao IMA - B 5+

| <i>Fundos de Investimento</i> | JAN | | | | | | | | | | | | ACUMULADO |
|--|--------------|--|--|--|--|--|--|--|--|--|--|--|--------------|
| CAIXA BRASIL IMA - B 5+ TÍTULO PÚBLICO | 6,53% | | | | | | | | | | | | 6,53% |
| BB PREVIDENCIARIO RF IMA - B5+ | 6,58% | | | | | | | | | | | | 6,58% |
| | | | | | | | | | | | | | |
| | | | | | | | | | | | | | |
| | | | | | | | | | | | | | |
| IMA - B 5+ | 6,61% | | | | | | | | | | | | 6,61% |

Rentabilidade Mensal



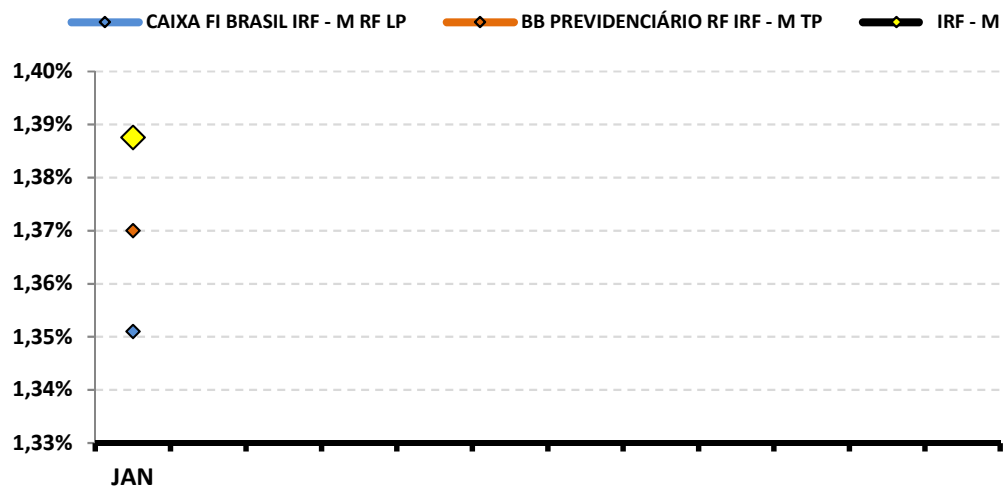
Rentabilidade Acumulada



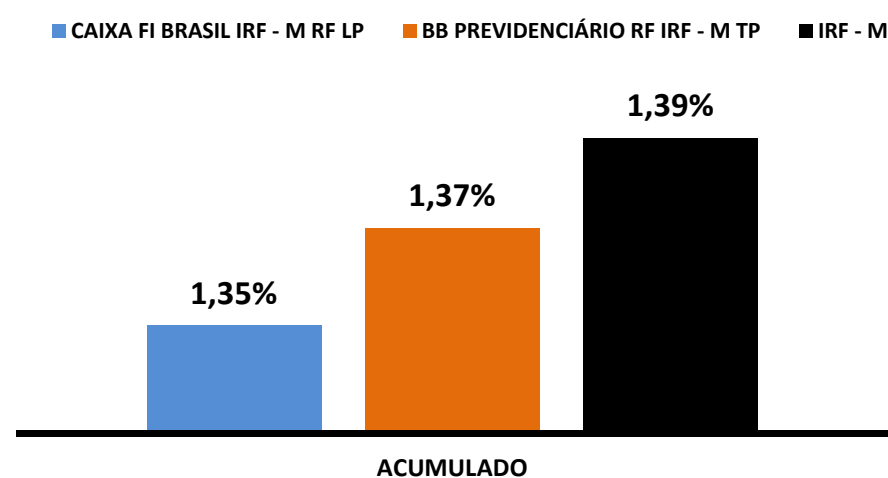
RENTABILIDADE DOS INVESTIMENTOS - 2019 - Fundos atrelados ao IRF - M

| <i>Fundos de Investimento</i> | JAN | | | | | | | | | | | | ACUMULADO |
|---------------------------------|--------------|--|--|--|--|--|--|--|--|--|--|--|--------------|
| CAIXA FI BRASIL IRF - M RF LP | 1,35% | | | | | | | | | | | | 1,35% |
| BB PREVIDENCIÁRIO RF IRF - M TP | 1,37% | | | | | | | | | | | | 1,37% |
| | | | | | | | | | | | | | |
| | | | | | | | | | | | | | |
| | | | | | | | | | | | | | |
| IRF - M | 1,39% | | | | | | | | | | | | 1,39% |

Rentabilidade Mensal



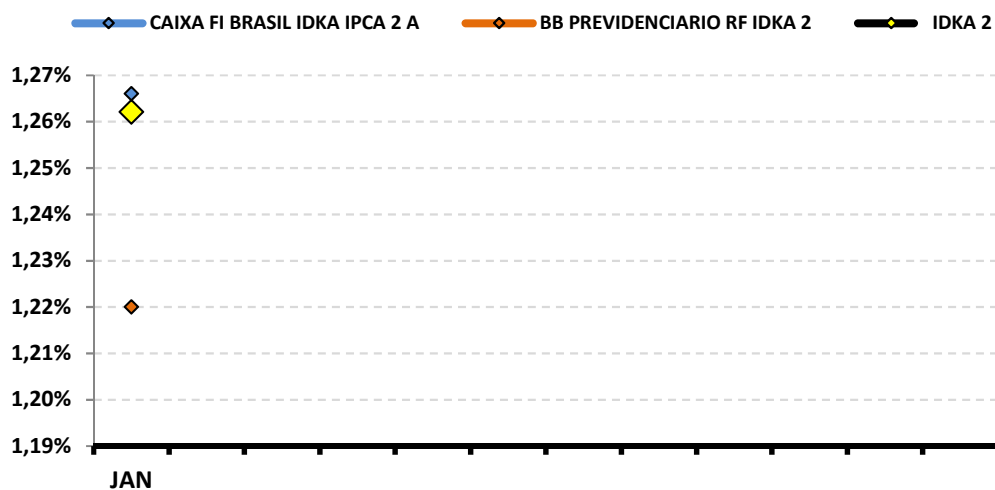
Rentabilidade Acumulada



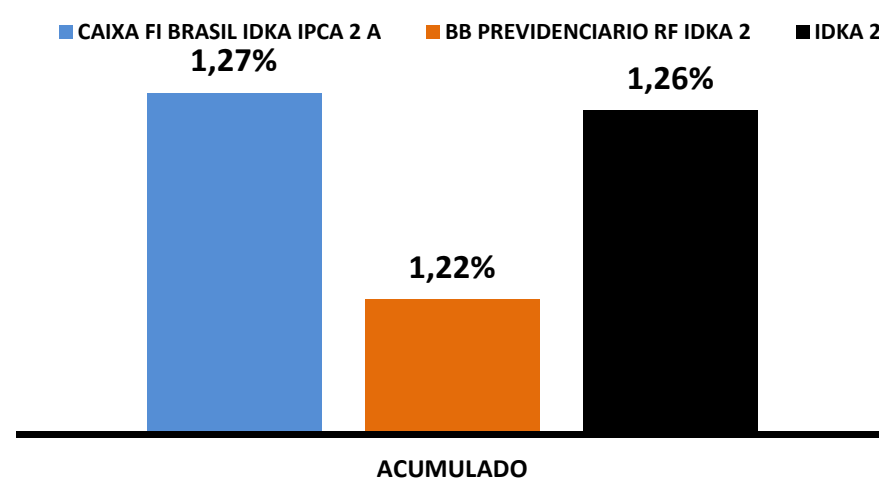
RENTABILIDADE DOS INVESTIMENTOS - 2019 - Fundos atrelados ao IDKA 2

| <i>Fundos de Investimento</i> | JAN | | | | | | | | | | | | ACUMULADO |
|-------------------------------|--------------|--|--|--|--|--|--|--|--|--|--|--|--------------|
| CAIXA FI BRASIL IDKA IPCA 2 A | 1,27% | | | | | | | | | | | | 1,27% |
| BB PREVIDENCIARIO RF IDKA 2 | 1,22% | | | | | | | | | | | | 1,22% |
| | | | | | | | | | | | | | |
| | | | | | | | | | | | | | |
| | | | | | | | | | | | | | |
| IDKA 2 | 1,26% | | | | | | | | | | | | 1,26% |

Rentabilidade Mensal



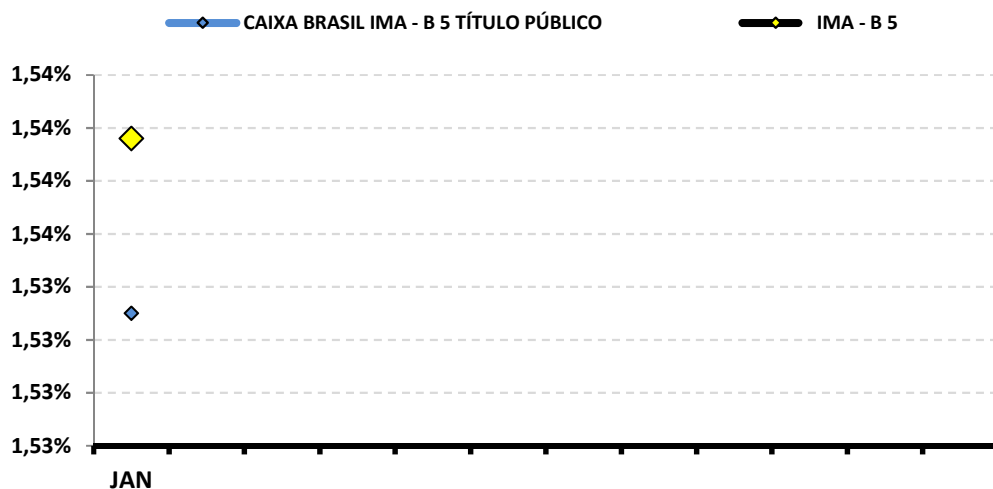
Rentabilidade Acumulada



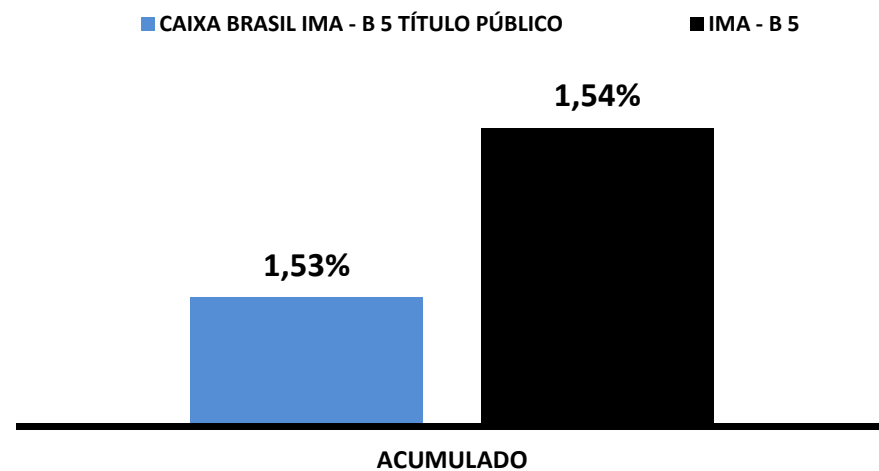
RENTABILIDADE DOS INVESTIMENTOS - 2019 - Fundos atrelados ao IMA - B 5

| <i>Fundos de Investimento</i> | JAN | | | | | | | | | | | | ACUMULADO |
|---------------------------------------|--------------|--|--|--|--|--|--|--|--|--|--|--|--------------|
| CAIXA BRASIL IMA - B 5 TÍTULO PÚBLICO | 1,53% | | | | | | | | | | | | 1,53% |
| | | | | | | | | | | | | | |
| | | | | | | | | | | | | | |
| | | | | | | | | | | | | | |
| | | | | | | | | | | | | | |
| IMA - B 5 | 1,54% | | | | | | | | | | | | 1,54% |

Rentabilidade Mensal



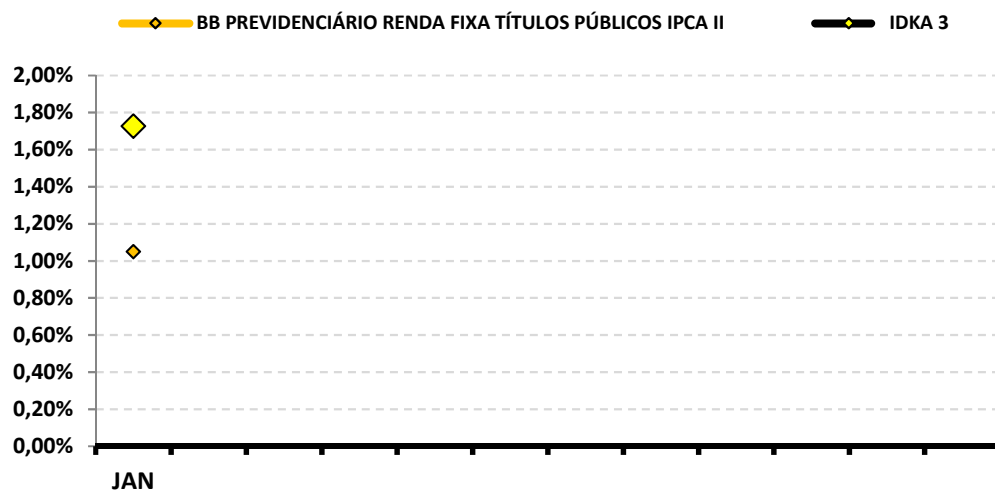
Rentabilidade Acumulada



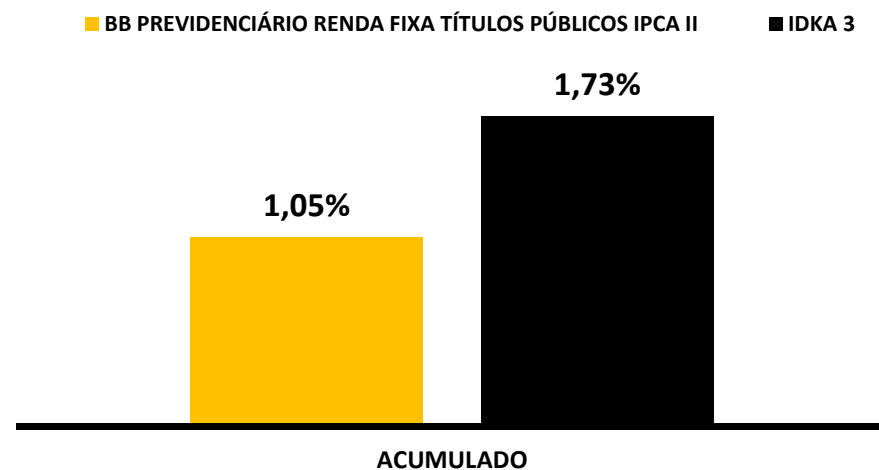
RENTABILIDADE DOS INVESTIMENTOS - 2019 - Fundos atrelados ao IDKA 3

| <i>Fundos de Investimento</i> | JAN | | | | | | | | | | | | ACUMULADO |
|---|--------------|--|--|--|--|--|--|--|--|--|--|--|--------------|
| BB PREVIDENCIÁRIO RENDA FIXA TÍTULOS PÚBLICOS IPCA II | 1,05% | | | | | | | | | | | | 1,05% |
| | | | | | | | | | | | | | |
| | | | | | | | | | | | | | |
| | | | | | | | | | | | | | |
| | | | | | | | | | | | | | |
| IDKA 3 | 1,73% | | | | | | | | | | | | 1,73% |

Rentabilidade Mensal



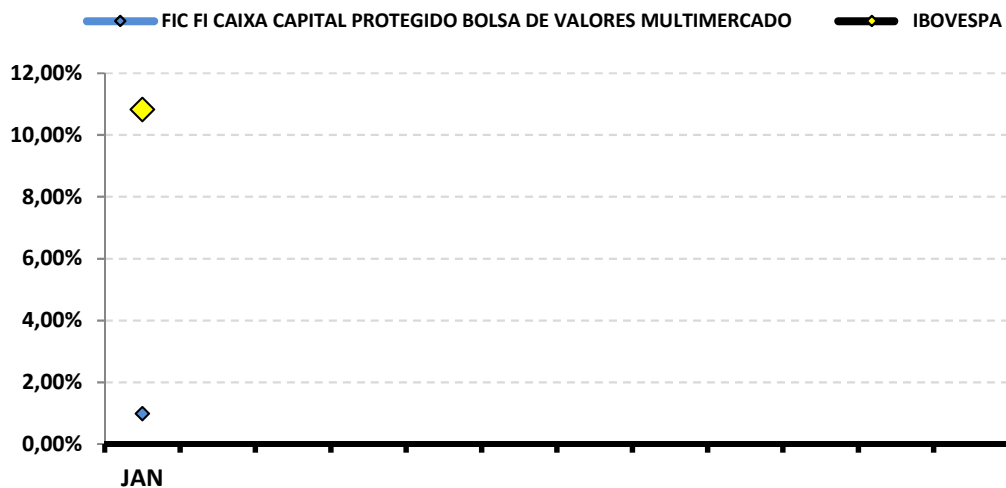
Rentabilidade Acumulada



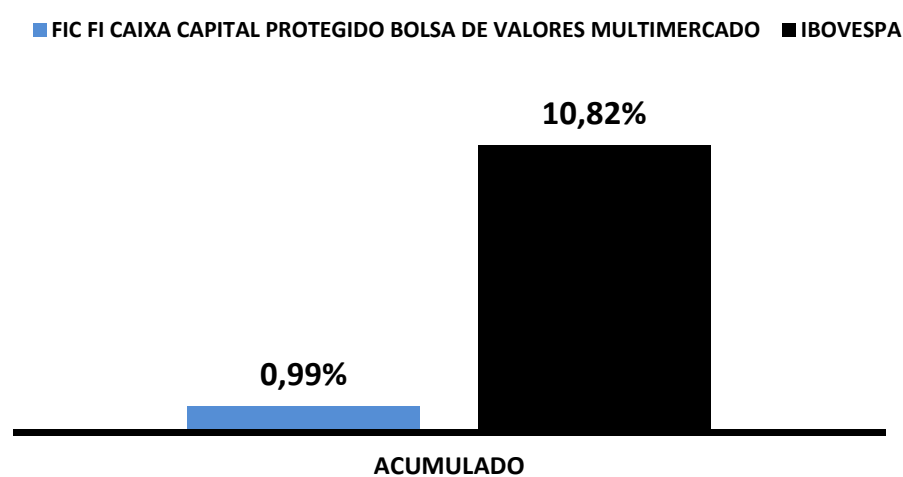
RENTABILIDADE DOS INVESTIMENTOS - 2019 - Fundos atrelados ao IBOVESPA

| <i>Fundos de Investimento</i> | JAN | | | | | | | | | | | | ACUMULADO |
|---|---------------|--|--|--|--|--|--|--|--|--|--|--|---------------|
| FIC FI CAIXA CAPITAL PROTEGIDO BOLSA DE | 0,99% | | | | | | | | | | | | 0,99% |
| | | | | | | | | | | | | | |
| | | | | | | | | | | | | | |
| | | | | | | | | | | | | | |
| | | | | | | | | | | | | | |
| IBOVESPA | 10,82% | | | | | | | | | | | | 10,82% |

Rentabilidade Mensal



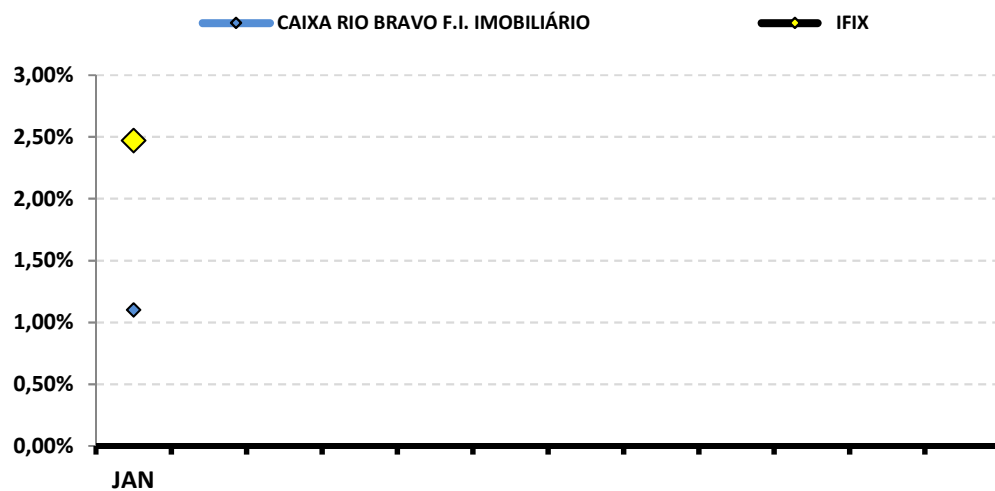
Rentabilidade Acumulada



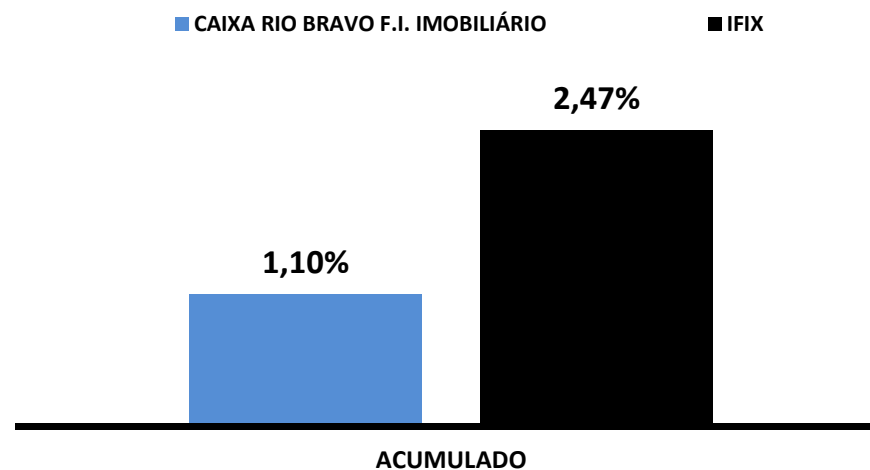
RENTABILIDADE DOS INVESTIMENTOS - 2019 - Fundos atrelados ao IFIX

| <i>Fundos de Investimento</i> | JAN | | | | | | | | | | | | ACUMULADO |
|----------------------------------|--------------|--|--|--|--|--|--|--|--|--|--|--|--------------|
| CAIXA RIO BRAVO F.I. IMOBILIÁRIO | 1,10% | | | | | | | | | | | | 1,10% |
| | | | | | | | | | | | | | |
| | | | | | | | | | | | | | |
| | | | | | | | | | | | | | |
| | | | | | | | | | | | | | |
| IFIX | 2,47% | | | | | | | | | | | | 2,47% |

Rentabilidade Mensal



Rentabilidade Acumulada



8-RENTABILIDADE DA CARTEIRA DE INVESTIMENTOS

8.1-RENTABILIDADE MENSAL DA CARTEIRA DE INVESTIMENTOS 2019 - PREVIJUNO

| | JAN | | | | | | | | | | | |
|----------------------------------|--------|--|--|--|--|--|--|--|--|--|--|--|
| RENTABILIDADE MENSAL DA CARTEIRA | 1,60% | | | | | | | | | | | |
| CDI | 0,54% | | | | | | | | | | | |
| IBOVESPA | 10,82% | | | | | | | | | | | |
| META ATUARIAL | 0,81% | | | | | | | | | | | |

A RENTABILIDADE DA CARTEIRA DO PREVIJUNO NO MÊS DE JANEIRO FOI DE:

R\$ 4.008.153,20

A META ATUARIAL NO MÊS DE JANEIRO FOI DE:

R\$ 2.018.966,95

8.2-RENTABILIDADE ACUMULADA DA CARTEIRA DE INVESTIMENTOS 2019 - PREVIJUNO

| | JAN | | | | | | | | | | | |
|--|---------------|--|--|--|--|--|--|--|--|--|--|--|
| RENTABILIDADE ACUMULADA DA CARTEIRA | 1,60% | | | | | | | | | | | |
| CDI | 0,54% | | | | | | | | | | | |
| IBOVESPA | 10,82% | | | | | | | | | | | |
| META ATUARIAL | 0,81% | | | | | | | | | | | |

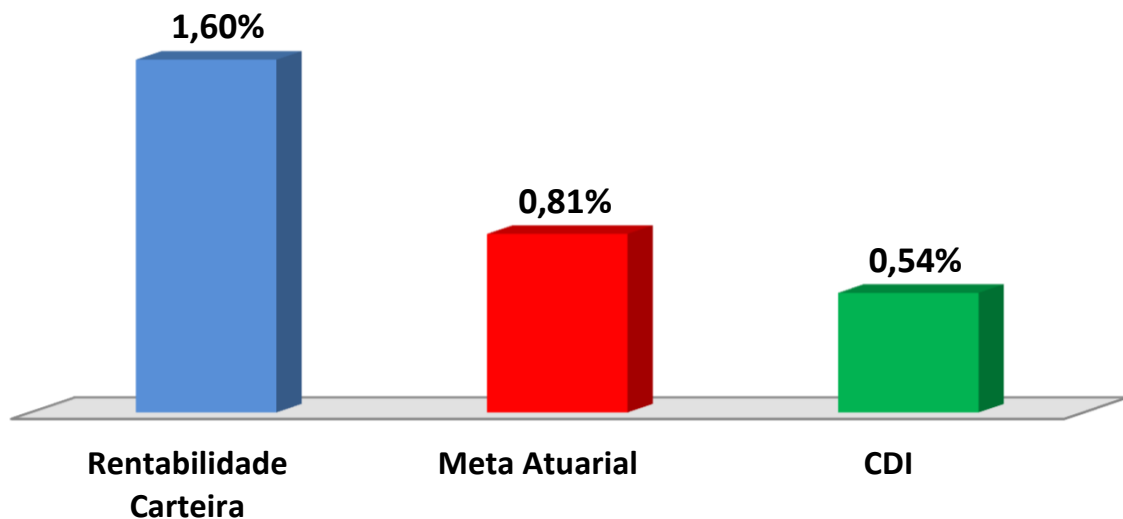
RENTABILIDADE ACUMULADA DO PREVIJUNO: R\$ 4.008.153,20

META ATUARIAL ACUMULADA: R\$ 2.018.966,95

GANHO SOBRE A META ATUARIAL R\$ 1.989.186,25

GRÁFICO DA RENTABILIDADE DA CARTEIRA X META ATUARIAL

Rentabilidade da Carteira em Janeiro/2018



RENTABILIDADE e ÍNDICES ACUMULADOS

| | Rentabilidade Carteira | Meta Atuarial | CDI |
|-----|------------------------|---------------|-------|
| JAN | 1,60% | 0,81% | 0,54% |
| | | | |
| | | | |
| | | | |
| | | | |
| | | | |
| | | | |
| | | | |
| | | | |
| | | | |
| | | | |
| | | | |

9-ANÁLISE DO CENÁRIO ECONÔMICO

9.1.-RENTABILIDADE DA CARTEIRA

A Carteira de Investimentos do PREVIJUNO , apresenta-se com uma rentabilidade acumulada de 1,60% a.a., enquanto o indicador de desempenho do mercado (CDI), obteve um rendimento acumulado de 0,54% a.a., ou seja, uma carteira que alcançou até o momento, uma rentabilidade de 296,59% sobre o índice de referência do mercado.

9.2-META ATUARIAL

Enquanto a rentabilidade acumulada do PREVIJUNO é de 1,60% a.a., a Meta Atuarial acumulada no mesmo período é de 0,81%, ou seja, até o momento, a carteira alcançou uma rentabilidade de 198,52% sobre a Meta Atuarial.

9.3-IPCA

O IPCA de janeiro/2019 (0,32%), apresentou inflação e um forte aumento se compararmos com o mês anterior (dez/2018 = 0,15%).

Nos últimos doze meses o IPCA registra acumulação de 3,78%, acima dos últimos 12 meses que registra 3,75%.

Em janeiro de 2018, o IPCA havia ficado em 0,29%.

9.3.1-MAIOR ALTA DE PREÇOS

O grupo que apresentou o maior impacto de alta no IPCA foi o grupo ALIMENTAÇÃO E BEBIDAS cujo índice apresentou inflação de 0,22%, consequência da alta nos preços dos alimentos para consumo em casa como (cebola, feijão-carioca, frutas, carnes e o Leite Longa Vida). A alimentação fora de casa também obteve destaque com a alta dos lanches e da refeição.

9.3.2-MENOR ALTA DE PREÇOS

O grupo que apresentou o menor impacto de alta no IPCA foi o grupo VESTUÁRIO, cujo índice apresentou deflação de -0,07%, ocasionada pelas variações negativas nas roupas infantis, femininas e masculinas. Além disso, os calçados também sofreram queda no mês de janeiro.

9.3.3-ALIMENTAÇÃO E BEBIDAS ¹

No mês de janeiro, o grupo ALIMENTAÇÃO E BEBIDAS fechou com um índice de 0,32%, representando 68% do IPCA. Os três produtos do grupo, com a maior alta de preços foram a cenoura (22,45% e 22,45% a.a.), o Feijão-carioca (19,76% e 19,76% a.a.) e o Feijão-mulatinho (14,93% e 14,93% a.a.). Os três produtos do grupo, com a maior queda de preços foram o Tomate (-19,46% e -19,46% a.a.), o Café solúvel (-3,66% e -3,66% a.a.), e a Farinha de mandioca (-2,71% e -2,71% a.a.).

9.3.4-INFLAÇÃO POR REGIÃO

No mês, Belo Horizonte - MG foi a capital que apresentou a maior inflação 0,70%, enquanto Goiânia - GO apresentou deflação de -0,17%. No mesmo período, o IPCA registra inflação de 0,32%.

Nos últimos 12 meses, Rio de Janeiro - RJ foi a capital que apresentou a maior inflação (4,37%), enquanto Fortaleza - CE apresentou a menor alta (2,71%). No mesmo período, o IPCA registra alta de 3,78%.

9.4-TAXA SELIC

Pela 7ª vez consecutiva, no dia 06 de fevereiro de 2019, o COPOM manteve a Taxa Selic em 6,50% a.a.. A decisão foi unânime, e o COPOM enfatiza que a continuidade do processo de reformas e ajustes são necessários na economia brasileira.

A previsão do Boletim Focus, emitido pelo Banco Central no final de dezembro/2018, projeta a taxa de juros finalizando 2019 em 6,50%.

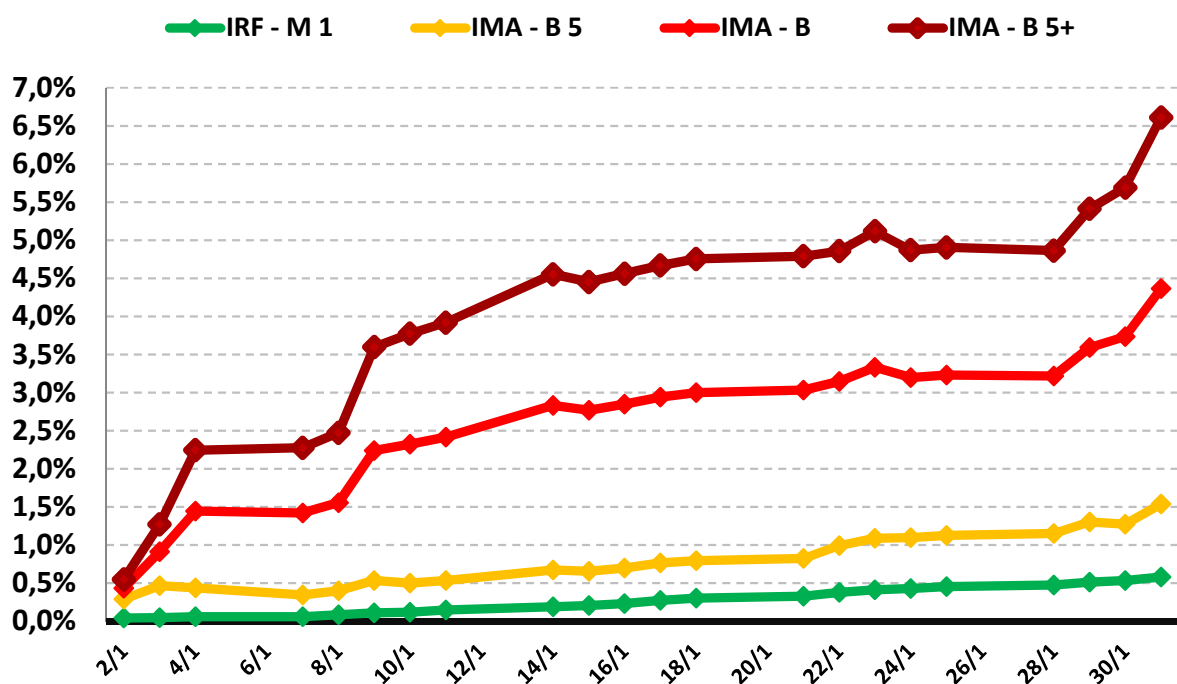
¹ O grupo Alimentação e Bebidas, que representa 25,84% do IPCA, é o maior peso entre os 9 grupos pesquisados pelo IBGE. 1% de alta dos preços deste grupo, tem uma representatividade maior do que o grupo Comunicação, por exemplo, que representa 3,74% do IPCA. Por isso, este grupo merece uma análise especial sobre o aumento de preços.

9.5-ÍNDICES IMA

O mês de janeiro foi de forte valorização dos índices IMA, principalmente para os índices de Longo Prazo, como IDKA 20 e IMA-B 5+. A recuperação em dezembro continuou positiva consolidando os ganhos do mês anterior.

| PERFIL | Conservad. | Moderado | (do menos) Arrojado (para o mais) | | | |
|----------------|--------------|--------------|-----------------------------------|--------------|--------------|---------------|
| ÍNDICE | IRF - M 1 | IMA - B 5 | IRF - M | IMA - B | IMA - B 5+ | IDKA 20 |
| JANEIRO | 0,58% | 1,54% | 1,39% | 4,37% | 6,61% | 11,06% |
| Acumulado/2019 | 0,58% | 1,54% | 1,39% | 4,37% | 6,61% | 11,06% |

Rentabilidade Acumulada (Mês)



9.6-ANÁLISE DE MERCADO E ORIENTAÇÃO DE APLICAÇÃO

INTERNACIONAL: O mês de janeiro refletiu os impactos do FED (banco central americano) que colocou a discussão de dar uma pausa no aumento da Taxa de Juros. O mercado agora passa a trabalhar com a possibilidade do fim do ciclo de alta dos juros americanos. Na China, após a trégua da Guerra Comercial com os Estados Unidos, em sobretaxar a importação e exportação de produtos, o governo continua anunciando medidas para estimular a economia. Esses estímulos deverão trazer efeito no 2º semestre/2019. Já na Zona do Euro, o crescimento econômico desacelerou para 0,2% e deve se manter nesse ritmo no início deste ano.

No Brasil, o primeiro mês do governo Bolsonaro não trouxe grandes novidades. A equipe econômica trabalha a proposta da reforma da Previdência, cuja pauta pode entrar em votação em meados de maio/2019, conforme anunciou o presidente da câmara dos Deputados, Rodrigo Maia, reeleito para mais uma gestão. As reformas econômicas prometidas pelo Ministro Paulo Guedes tiveram uma pausa, já que o novo governo precisará costurar uma forte base aliada no Congresso, para aprovar uma ampla Reforma na Previdência.

Quanto à política monetária, o COPOM por unanimidade, manteve a Selic no patamar de 6,50% a.a.. Em março, o novo presidente do Banco Central assume, em meio à discussão da reforma da Previdência. Os dados de inflação permanecem baixos, enquanto a atividade econômica não dá sinais de recuperação. O setor de varejo permanece como destaque positivo, enquanto a indústria e o mercado de trabalho são pontos negativos.

Nossa recomendação para aplicação (aportes) de recursos oriundos de repasses previdenciários ou qualquer outra receita disponível é que sejam aplicados em:

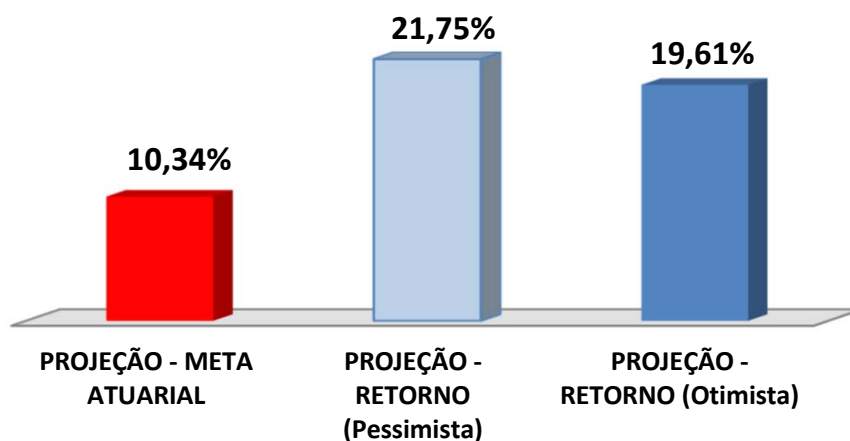
- > **50% índices conservadores (IRF - M 1 e/ou DI).**
- > **50% índices moderados (IMA - B 5 e/ou IDKA 2).**

9.7-PROJEÇÃO DA META ATUARIAL E RENTABILIDADE DA CARTEIRA

Conforme o último Boletim FOCUS, emitido pelo Banco Central em 22/02/2019, a inflação projetada para o final do ano deverá ficar em 3,85% e a Meta Atuarial aproximadamente em 10,34%.

Se não tivermos grandes oscilações no mercado e a distribuição permanecer nos mesmos índices, conforme demonstra a página 12, a carteira deverá rentabilizar entre 21,75% a 19,61% no final do ano, conseguindo cumprir a Meta Atuarial Projetada.

Projeção da Carteira



As recomendações e as análises efetuadas seguem as disposições estabelecidas na **Resolução CMN 3.922/10**, alterada pela **Resolução CMN 4.695/2018**, tendo presente as condições de segurança, rentabilidade, solvência, liquidez, motivação, adequação as obrigações previdenciárias e transparência.

E o Parecer.

Certificação
de Especialista
em Investimentos
ANBIMA
CEA



CVM
Comissão de Valores Mobiliários



Igor França Garcia

Atuário MIBA/RJ 1.659

Certificação de Especialista em Investimento - CEA

Consultor de Investimentos credenciado pela CVM