

---

**REGIME PRÓPRIO DE PREVIDÊNCIA SOCIAL DO MUNICÍPIO DE  
JUAZEIRO DO NORTE / PREVIJUNO**

**RELATÓRIO MENSAL  
DE  
INVESTIMENTOS**

**JUNHO  
2018**

**13 de julho de 2018**

---

## ÍNDICE

<b>1</b>	<b>– INTRODUÇÃO .....</b>	<b>3</b>
<b>2</b>	<b>– POLÍTICA DE INVESTIMENTOS e MOVIMENTAÇÃO DA CARTEIRA .....</b>	<b>4</b>
2.1	- PAI - Limite de Segmento .....	4
2.2	- PAI - Limite de Benchmark .....	5
2.3	- Movimentação Financeira da Carteira .....	6
<b>3</b>	<b>– ENQUADRAMENTO: RESOLUÇÃO CMN 4.604/2017 .....</b>	<b>7</b>
3.1	- Enquadramento sobre Segmentos e Fundos de Investimento .....	7
3.2	- Enquadramento sobre Patrimônio Líquido dos Fundos de Investimento .....	8
3.3	- Enquadramento dos Fundos de Investimento que recebem cotas .....	9
3.4	- Enquadramento sobre os recursos de terceiros dos Gestores .....	10
<b>4</b>	<b>– DISTRIBUIÇÃO ESTATÍSTICA DA CARTEIRA .....</b>	<b>11</b>
4.1	- Distribuição por Segmento (Renda Fixa e Renda Variável) .....	11
4.2	- Distribuição por índice (Benchmark) .....	12
4.3	- Distribuição por Instituição Financeira .....	13
4.4	- Distribuição dos Recursos Disponíveis e Imobilizado .....	14
4.4.1	- Distribuição da Disponibilidade dos Recursos nos próximos 25 anos .....	15
4.5	- Separação dos Recursos - Provisão de Caixa.....	17
<b>5</b>	<b>– PLANEJAMENTO FINANCEIRO .....</b>	<b>18</b>
<b>6</b>	<b>– RESUMO DO REGULAMENTO DOS INVESTIMENTO .....</b>	<b>19</b>
<b>7</b>	<b>– RENTABILIDADE DOS INVESTIMENTOS .....</b>	<b>26</b>
<b>8</b>	<b>– RENTABILIDADE DA CARTEIRA DE INVESTIMENTO .....</b>	<b>36</b>
8.1	- Rentabilidade Mensal da Carteira de Investimentos .....	36
8.2	- Rentabilidade Acumulada da Carteira de Investimentos .....	37
<b>9</b>	<b>– ANÁLISE CENÁRIO ECONÔMICO .....</b>	<b>39</b>

## 1 - INTRODUÇÃO

Atendendo a necessidade do Instituto Previdenciário quanto a Política anual de Investimentos e a Meta Atuarial, enviamos o parecer econômico referente o mês de JUNHO, sobre o desempenho mensal das rentabilidades das atuais aplicações financeiras do PREVIJUNO.

Este Relatório contém uma análise do enquadramento de suas aplicações frente á **Resolução CMN 3.922/2010**, alterada pela **Resolução CMN 4.604/2017**, um resumo do Regulamento dos fundos de investimento, uma análise sobre o comportamento mensal das rentabilidades ao longo do ano, uma análise do retorno da carteira de investimento quanto a Meta Atuarial e uma projeção sobre o cumprimento da Meta.

Este relatório vem atender o **Inciso II, do Art. 3º da Portaria MPS 519/2011**, que exige a elaboração de **Relatórios Mensais**, para acompanhamento do desempenho das aplicações financeiras.

*Art. 3. II – Exigir da entidade credenciada, mediante contrato, no mínimo mensalmente, relatório detalhado contendo informações sobre a rentabilidade e risco das aplicações.*

## 2.1-POLÍTICA DE INVESTIMENTOS 2018 - LIMITE DE SEGMENTO - PREVIJUNO

Nº	Segmentos da Resolução CMN 4.604/2017	Disposito Legal Resolução CMN 4.604/2017	Limites do PAI			Carteira de Investimentos		ORIENTAÇÃO EM CASO DE DESENQUADRAMENTO DA CARTEIRA JUNTO A POLÍTICA DE INVESTIMENTO
			Mínimo	Estratégia Alvo	Máximo	Atualmente (%)	Atualmente (R\$)	
<b>RENDA FIXA</b>								
1	Títulos Públicos	Art. 7º, I, a (100%)	0,0%	0,0%	0,0%	-	-	-
2	F.I. Refer. 100% em Títulos Públicos	Art. 7º, I, b (100%)	0,0%	83,0%	85,0%	83,0%	190.476.693,79	-
3	F.I. índice Mercado 100% em Títulos Públicos	Art. 7º, I, c (100%)	0,0%	0,0%	85,0%	0,0%	-	-
4	Operações Compromissadas	Art. 7º, II (5%)	0,0%	0,0%	0,0%	0,0%	-	-
5	F.I. refer. em Indicadores RF	Art. 7º, III, a (60%)	0,0%	0,0%	30,0%	0,0%	-	-
6	F.I. em índices de RF	Art. 7º, III, b (60%)	0,0%	0,0%	30,0%	0,0%	-	-
7	F.I. referenciado em Indicadores RF	Art. 7º, IV, a (40%)	0,0%	13,0%	40,0%	13,4%	30.635.962,74	-
8	F.I. em índices de RF	Art. 7º, IV, b (40%)	0,0%	0,0%	40,0%	0,0%	-	-
9	LIG - Letras Imobiliárias Garantidas	Art. 7º, V, b (20%)	0,0%	0,0%	0,0%	0,0%	-	-
10	CDB	Art. 7º, VI, a (15%)	0,0%	0,0%	15,0%	0,0%	-	-
11	Poupança	Art. 7º, VI, b (15%)	0,0%	0,0%	0,0%	0,0%	-	-
12	FIDC - Cota Sênior	Art. 7º, VII, a (5%)	0,0%	0,0%	0,0%	0,0%	-	-
13	F.I. em Crédito Privado	Art. 7º, VII, b (5%)	0,0%	0,0%	5,0%	0,0%	-	-
14	F.I. em Debêntures	Art. 7º, VII, c (5%)	0,0%	0,0%	5,0%	0,0%	-	-
<b>RENDA VARIÁVEL</b>								
15	F.I. em índices de RV (mín. 50 ações)	Art. 8º, I, a (30%)	0,0%	0,0%	5,0%	0,0%	-	-
16	F.I. em índices de Mercado RV (m. 50 ações)	Art. 8º, I, b (30%)	0,0%	0,0%	5,0%	0,0%	-	-
17	F.I. em ações	Art. 8º, II, a (20%)	0,0%	0,0%	5,0%	0,0%	-	-
18	F.I. em índices de Mercado RV	Art. 8º, II, b (20%)	0,0%	0,0%	5,0%	0,0%	-	-
19	F.I. Multimercados	Art. 8º, III (10%)	0,0%	0,0%	5,0%	0,0%	-	-
20	F.I. em Participações	Art. 8º, IV, a (5%)	0,0%	0,0%	0,0%	0,0%	-	-
21	F.I. Imobiliário negociado em bolsa	Art. 8º, IV, b (5%)	0,0%	4,0%	5,0%	3,5%	7.964.692,80	-
22	<b>TOTAL em RENDA VARIÁVEL</b>	Art. 8º, § 1 (30%)				<b>3,5%</b>	<b>7.964.692,80</b>	-
23	DESENQUADRADO	-		100%		0,0%	-	-
24	CONTA CORRENTE	-				0,2%	379.354,08	-

## 2.2-POLÍTICA DE INVESTIMENTOS 2018 - LIMITE DE BENCHMARK - PREVIJUNO

Nº	ÍNDICES DE BENCHMARK	Limites do PAI		Carteira de Investimentos		ORIENTAÇÃO EM CASO DE DESENQUADRAMENTO DA CARTEIRA JUNTO A POLÍTICA DE INVESTIMENTO
		Mínimo	Máximo	Atualmente (%)	Atualmente (R\$)	
<b>RENDA FIXA</b>						
1	DI	2,0%	40,0%	13,4%	30.635.962,74	-
2	IRF - M 1	1,0%	26,0%	16,3%	37.273.454,12	-
3	IRF - M	0,0%	32,0%	13,2%	30.162.586,26	-
4	IRF - M 1+	0,0%	5,0%	0,0%	-	-
5	IMA - B 5	0,0%	50,0%	3,1%	7.168.465,19	-
6	IMA - B	0,0%	30,0%	25,1%	57.521.662,56	-
7	IMA - B 5+	0,0%	15,0%	5,6%	12.892.992,90	-
8	IMA - GERAL e IMA - GERAL ex-C	0,0%	10,0%	0,0%	-	-
9	IDKA 2, IDKA 3	4,0%	30,0%	13,2%	30.275.952,87	-
10	IDKA 20	0,0%	5,0%	0,0%	-	-
<b>RENDA VARIÁVEL</b>						
11	Multimercado	0,0%	5,0%	0,0%	-	-
12	Ibovespa	0,0%	5,0%	0,0%	-	-
13	IBr - X 50	0,0%	5,0%	0,0%	-	-

Não foi estabelecido limite mínimo e máximo para o Benchmark **6,00% a.a. + IPCA** devido este ser o objetivo de rentabilidade do PAI em vigor.

Os demais índices (Benchmark) não listados acima, e que por ventura o RPPS venha aplicar, não possuem limitação de aplicação conforme PAI em vigor.

## 2.3-MOVIMENTAÇÃO DA CARTEIRA DE INVESTIMENTOS 2018 - PREVIJUNO

Nº	MESES	SALDO INICIAL	APORTES (Aplicação)	RESGATES	VARIÇÃO PU - TÍTULOS PÚBLICOS	RENTABILIDADE			SALDO FINAL
						Positiva (a)	Negativa (b)	Consolidado c = (a) - (b)	
1	JANEIRO	218.644.666,70	8.631.425,71	(7.744.357,75)	-	4.212.893,95	-	4.212.893,95	223.744.628,61
2	FEVEREIRO	223.744.628,61	4.996.463,01	(2.375.404,94)	-	1.180.537,16	(1.311.402,08)	(130.864,92)	226.234.821,76
3	MARÇO	226.234.821,76	15.063.577,32	(19.112.829,70)	-	2.412.837,35	-	2.412.837,35	224.598.406,73
4	ABRIL	224.598.406,73	8.264.350,33	(2.248.296,14)	-	844.253,54	(185.458,98)	658.794,56	231.273.255,48
5	MAIO	231.273.255,48	3.288.647,26	(2.776.951,77)	-	389.088,51	(3.272.452,60)	(2.883.364,09)	228.901.586,88
6	JUNHO	228.901.586,88	6.106.913,75	(6.516.702,16)	-	893.660,94	(308.110,08)	585.550,86	229.077.349,33
7	JULHO	229.077.349,33	-	-	-	-	-	-	229.077.349,33
8	AGOSTO	229.077.349,33	-	-	-	-	-	-	229.077.349,33
9	SETEMBRO	229.077.349,33	-	-	-	-	-	-	229.077.349,33
10	OUTUBRO	229.077.349,33	-	-	-	-	-	-	229.077.349,33
11	NOVEMBRO	229.077.349,33	-	-	-	-	-	-	229.077.349,33
12	DEZEMBRO	229.077.349,33	-	-	-	-	-	-	229.077.349,33
15	ANO	218.644.666,70	46.351.377,38	(40.774.542,46)	-	9.933.271,45	(5.077.423,74)	4.855.847,71	229.077.349,33

### 3.1-ENQUADRAMENTO SOBRE SEGMENTOS E FUNDOS DE INVESTIMENTOS

Nº	Fundo de Investimento	Valor Aplicado	(%) Recursos do RPPS sobre o FUNDO	Dispositivo da Resolução CMN 4.604/2017	(%) Recursos do RPPS sobre o SEGMENTO	Enquadrado?
1	CAIXA BRASIL IMA - B 5+ TÍTULO PÚBLICO	5.626.898,83	2,45%	FI Refer. 100% Títulos TN - Art. 7º, I, b (100%) (exc. Tx. de 1 dia)	83,0%	SIM
2	CAIXA BRASIL 2030 III TÍTULOS PÚBLICOS RENDA FIXA	2.553.414,00	1,11%			
3	CAIXA BRASIL 2024 IV TÍTULOS PÚBLICOS RENDA FIXA	6.421.100,00	2,80%			
4	CAIXA FI BRASIL 2024 I TÍTULOS PÚBLICOS	9.966.992,00	4,34%			
5	CAIXA BRASIL 2018 IV TP RF	9.779.368,00	4,26%			
6	CAIXA BRASIL 2018 II TP RF	10.956.180,73	4,77%			
7	CAIXA BRASIL IMA - B TÍTULOS PÚBLICOS	9.398.610,74	4,10%			
8	CAIXA FI BRASIL IRF - M RF LP	11.737.895,08	5,12%			
9	CAIXA FI BRASIL 2018 I TÍTULOS PÚBLICOS	2.702.402,00	1,18%			
10	CAIXA FI BRASIL IDKA IPCA 2A	6.163.341,38	2,69%			
11	CAIXA BRASIL IMA - B 5 TÍTULO PÚBLICO	7.168.465,19	3,12%			
12	CAIXA FI BRASIL IRF - M 1 TP RF	3.075.922,85	1,34%			
13	BB PREVIDENCIÁRIO RF IMA - B5+	7.266.094,07	3,17%			
14	BB PREVIDENCIÁRIO RF IMA - B TP	8.445.997,09	3,68%			
15	BB PREVIDENCIÁRIO RF IRF - M TP	18.424.691,18	8,03%			
16	BB PREVIDENCIÁRIO RENDA FIXA TÍTULOS PÚBLICOS IX FI	873.602,30	0,38%			
17	BB PREVIDENCIÁRIO RENDA FIXA TÍTULOS PÚBLICOS IPCA I	11.605.575,59	5,06%			
18	BB PREVIDENCIÁRIO RENDA FIXA TÍTULOS PÚBLICOS IPCA II	10.414.302,69	4,54%			
19	BB PREVIDENCIÁRIO RF IDKA 2	13.698.308,80	5,97%			
20	BB PREVIDENCIÁRIO RF IRF - M 1 TP	34.197.531,27	14,90%			
21	BNB FI RF PLUS LP	12.760.152,01	5,56%	FI de Renda Fixa - Art. 7º, IV, a (40% e 20% por fundo)	13,4%	SIM
22	CAIXA FI BRASIL DISPONIBILIDADES RF	189.585,68	0,08%			
23	BB PREVIDENCIÁRIO RF PERFIL FIC FI	17.686.225,05	7,71%	FI em Participações - fechado - Art. 8º, IV, a (5%)	3,5%	SIM
24	JT PREV FII DESENVOLVIMENTO HABITACIONAL	5.507.633,65	2,40%			
25	CAIXA RIO BRAVO F.I. IMOBILIÁRIO	1.501.865,64	0,65%			
26	BB RECEÍVEIS IMOBILIÁRIOS FI IMOBILIÁRIO – FII	955.193,51	0,42%			
<b>TOTAL da CARTEIRA DE INVESTIMENTOS</b>		<b>229.077.349,33</b>	<b>99,83%</b>			
27	CAIXA ECONÔMICA FEDERAL	47.326,89	0,02%			
28	BANCO DO BRASIL	332.027,19	0,14%			
<b>TOTAL DISPONIBILIDADE FINANCEIRA (Conta Corrente)</b>		<b>379.354,08</b>	<b>0,17%</b>			
<b>PATRIMÔNIO LÍQUIDO</b>		<b>229.456.703,41</b>	<b>100,00%</b>			

\* PL - Patrimônio Líquido.

Referência: JUNHO

### 3.2-ENQUADRAMENTO SOBRE O PATRIMÔNIO LÍQUIDO DOS FUNDOS

Dispositivo da Resolução CMN 4.604/2017	Nº	Fundo de Investimento	Valor Aplicado	Patrimônio Líquido do Fundo de Investimento	(%) Recursos do RPPS sobre o PL* do FUNDO	Enquadrado?
Art. 14 - As aplicações deverão representar até 15% do patrimônio líquido do fundo.	1	CAIXA BRASIL IMA - B 5+ TÍTULO PÚBLICO	5.626.898,83	837.034.185,49	0,672%	SIM
	2	CAIXA BRASIL 2030 III TÍTULOS PÚBLICOS RENDA FIXA	2.553.414,00	281.841.366,67	0,906%	SIM
	3	CAIXA BRASIL 2024 IV TÍTULOS PÚBLICOS RENDA FIXA	6.421.100,00	1.019.700.922,07	0,630%	SIM
	4	CAIXA FI BRASIL 2024 I TÍTULOS PÚBLICOS	9.966.992,00	380.524.849,99	2,619%	SIM
	5	CAIXA BRASIL 2018 IV TP RF	9.779.368,00	289.530.970,66	3,378%	SIM
	6	CAIXA BRASIL 2018 II TP RF	10.956.180,73	3.288.223.579,63	0,333%	SIM
	7	CAIXA BRASIL IMA - B TÍTULOS PÚBLICOS	9.398.610,74	3.529.035.541,89	0,266%	SIM
	8	CAIXA FI BRASIL IRF - M RF LP	11.737.895,08	2.475.197.893,01	0,474%	SIM
	9	CAIXA FI BRASIL 2018 I TÍTULOS PÚBLICOS	2.702.402,00	1.354.827.398,95	0,199%	SIM
	10	CAIXA FI BRASIL IDKA IPCA 2A	6.163.341,38	4.897.194.284,25	0,126%	SIM
	11	CAIXA BRASIL IMA - B 5 TÍTULO PÚBLICO	7.168.465,19	7.668.949.035,88	0,093%	SIM
	12	CAIXA FI BRASIL IRF - M 1 TP RF	3.075.922,85	16.953.571.238,51	0,018%	SIM
	13	BB PREVIDENCIÁRIO RF IMA - B5+	7.266.094,07	711.348.461,01	1,021%	SIM
	14	BB PREVIDENCIÁRIO RF IMA - B TP	8.445.997,09	3.747.694.315,14	0,225%	SIM
	15	BB PREVIDENCIÁRIO RF IRF - M TP	18.424.691,18	5.450.225.090,34	0,338%	SIM
	16	BB PREVIDENCIÁRIO RENDA FIXA TÍTULOS PÚBLICOS IX FI	873.602,30	361.105.310,94	0,242%	SIM
	17	BB PREVIDENCIÁRIO RENDA FIXA TÍTULOS PÚBLICOS IPCA I	11.605.575,59	440.400.596,09	2,635%	SIM
	18	BB PREVIDENCIÁRIO RENDA FIXA TÍTULOS PÚBLICOS IPCA II	10.414.302,69	835.579.481,77	1,246%	SIM
	19	BB PREVIDENCIÁRIO RF IDKA 2	13.698.308,80	6.108.970.608,51	0,224%	SIM
	20	BB PREVIDENCIÁRIO RF IRF - M 1 TP	34.197.531,27	11.461.270.746,53	0,298%	SIM
	21	BNB FI RF PLUS LP	12.760.152,01	1.084.702.451,85	1,176%	SIM
	22	CAIXA FI BRASIL DISPONIBILIDADES RF	189.585,68	555.192.188,33	0,034%	SIM
	23	BB PREVIDENCIÁRIO RF PERFIL FIC FI	17.686.225,05	4.659.952.242,12	0,380%	SIM
Art. 14, § 1º - O limite para os fundos do art. 7, VII e art. 8, III e IV, deverão ser de até 5% do patrimônio líquido do fundo.	24	JT PREV FII DESENVOLVIMENTO HABITACIONAL	5.507.633,65	24.062.416,31	22,889%	NÃO
	25	CAIXA RIO BRAVO F.I. IMOBILIÁRIO	1.501.865,64	163.924.344,20	0,916%	SIM
	26	BB RECEBÍVEIS IMOBILIÁRIOS FI IMOBILIÁRIO – FII	955.193,51	99.757.326,31	0,958%	SIM
<b>TOTAL DA CARTEIRA DE INVESTIMENTO</b>			<b>229.077.349,33</b>			
<b>TOTAL DISPONIBILIDADE FINANCEIRA (Conta Corrente)</b>			<b>379.354,08</b>			
<b>PATRIMÔNIO LÍQUIDO</b>			<b>229.456.703,41</b>			

\* PL - Patrimônio Líquido.

Referência: JUNHO



### 3.3-ENQUADRAMENTO DOS FUNDOS DE INVESTIMENTOS QUE RECEBEM COTAS DE FI

Dispositivo Legal Resolução CMN 4.604/2017	(% Recursos do RPPS sobre o SEGMENTO	FIC - Fundo de Investimento em Cotas		Distribuição das cotas do FIC	Valor Aplicado no Fundo (R\$)	(% Recursos do RPPS sobre o FUNDO	Patrimônio Líquido do FI	(% Recursos do RPPS sobre o PL* do FUNDO	ENQUADRADO?
			FI - Fundo de Investimento						
FI Refer. 100% Títulos TN - Art. 7º, I, b (100%) (exc. Tx. de 1 dia)	83,0%	BB PREVIDENCIÁRIO RF IRF - M 1 TP		100,0%	34.197.531,27	14,9%	11.461.270.746,53	0,298%	SIM
			BB IRF-M 1 FUNDO DE INVESTIMENTO DE RENDA FIXA	100,0%	34.197.531,27	14,9%	12.812.959.283,81	0,267%	SIM
FI de Renda Fixa - Art. 7º, IV, a (40% e 20% por fundo)	13,4%	BNB FI RF PLUS LP		100,0%	12.760.152,01	5,6%	1.084.702.451,85	1,176%	SIM
			BNB MASTER 60 FI RF LONGO PRAZO	100,0%	12.760.152,01	5,6%	1.115.138.534,72	1,144%	SIM
		BB PREVIDENCIÁRIO RF PERFIL FIC FI		100,00%	17.686.225,05	7,7%	4.659.952.242,12	0,380%	SIM
			BB TOP RF ARROJADO FI RF LP	50,00%	8.843.112,53	3,854%	28.273.423.194,61	0,031%	SIM
	BB TOP RF MODERADO FI RF LP	50,00%	8.843.112,53	3,854%	39.382.696.055,38	0,022%	SIM		
FI em Participações - fechado - Art. 8º, IV, a (5%)	3,5%	JT PREV FII DESENVOLVIMENTO HABITACIONAL		100,0%	5.507.633,65	2,4%	24.062.416,31	22,889%	NÃO
			ITAU SOBERANO RF SIMPLES LP FICFI	100,0%	5.507.633,65	2,4%	10.845.925.063,57	0,051%	SIM

### 3.4-ENQUADRAMENTO SOBRE OS RECURSOS DE TERCEIROS DOS GESTORES

Nº	Gestor de Recursos	Recursos do RPPS aplicado no Gestor	Total de Recursos de Terceiros geridos pelo GESTOR	(%) Recursos do RPPS sobre o PL* do GESTOR	Enquadrado?
1	BB DTVM Gestão de Recursos	122.612.328,04	897.782.182.421,91	0,0137%	SIM
2	VITER - Caixa Econômica Federal	85.740.176,48	295.217.686.310,90	0,0290%	SIM
3	Rio Bravo DTVM	2.457.059,15	7.725.842.946,56	0,0318%	SIM
4	Planner CTVM	5.507.633,65	6.387.492.011,22	0,0862%	SIM
5	BNB - Banco do Nordeste	12.760.152,01	6.676.432.061,17	0,1911%	SIM
<b>TOTAL DA CARTEIRA DE INVESTIMENTO</b>		<b>229.077.349,33</b>			
<b>TOTAL DISPONIBILIDADE FINANCEIRA (Conta Corrente)</b>		<b>379.354,08</b>			
<b>PATRIMÔNIO LÍQUIDO</b>		<b>229.456.703,41</b>			

\* PL - Patrimônio Líquido.

Referência: JUNHO

#### 4. - DISTRIBUIÇÃO ESTATÍSTICA DA CARTEIRA

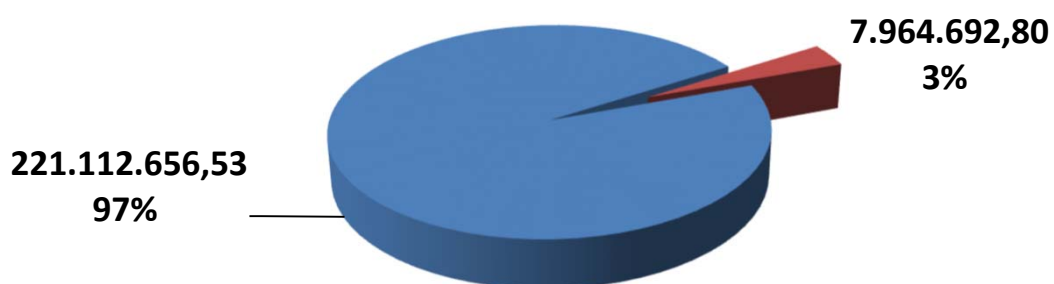
##### 4.1-DISTRIBUIÇÃO POR SEGMENTO (RENDA FIXA e RENDA VARIÁVEL)

SEGMENTO	VALOR APLICADO (em R\$)	Percentual sobre Patrimônio Líquido RPPS
RENDA FIXA	221.112.656,53	96,5%
RENDA VARIÁVEL	7.964.692,80	3,5%
<b>TOTAL</b>	<b>229.077.349,33</b>	<b>100,0%</b>

#### DISTRIBUIÇÃO DA CARTEIRA / SEGMENTO

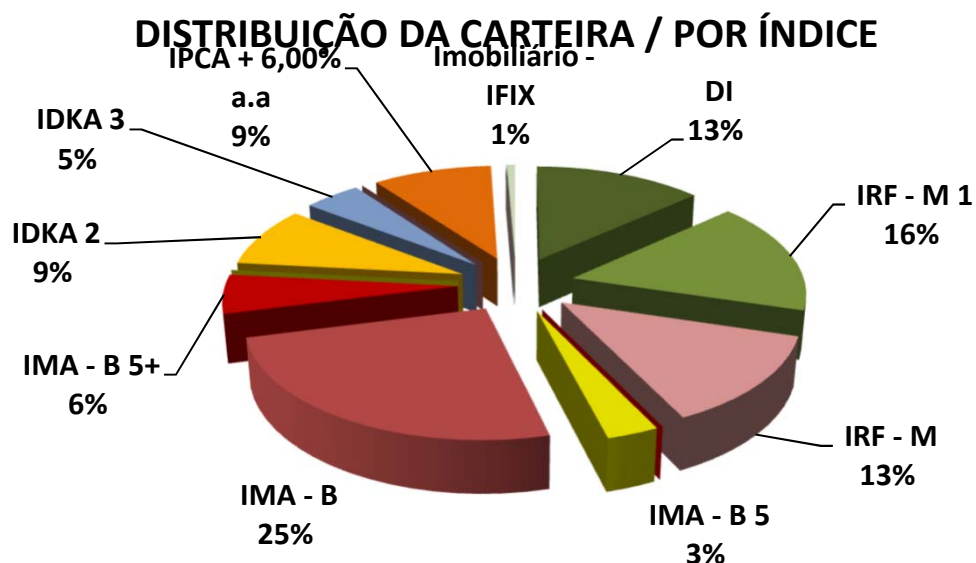
■ RENDA FIXA

■ RENDA VARIÁVEL



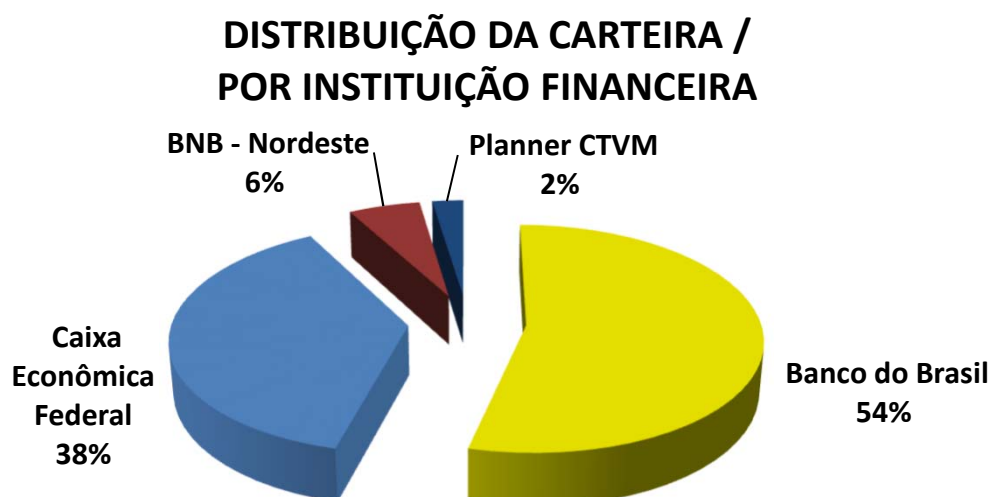
## 4.2-DISTRIBUIÇÃO POR ÍNDICE (Benchmark)

ÍNDICE (BENCHMARK)	VALOR APLICADO (em R\$)	Percentual sobre Patrimônio Líquido RPPS
Títulos Públicos Pré- Fixado	-	0,0%
Títulos Públicos Pós - Fixado (Selic)	-	0,0%
DI	30.635.962,74	13,4%
IRF - M 1	37.273.454,12	16,3%
IRF - M	30.162.586,26	13,2%
IRF - M 1+	-	0,0%
IMA - B 5	7.168.465,19	3,1%
IMA - B	57.521.662,56	25,1%
IMA - B 5+	12.892.992,90	5,6%
IMA - GERAL	-	0,0%
IMA - GERAL EX - C	-	0,0%
IDKA 2	19.861.650,18	8,7%
IDKA 3	10.414.302,69	4,5%
IDKA 20	-	0,0%
IPCA + 6,00% a.a	21.644.407,05	9,4%
Multimercado	-	0,0%
IBOVESPA	-	0,0%
IBR - X	-	0,0%
Imobiliário - IMOB	-	0,0%
Dividendos	-	0,0%
Imobiliário - IFIX	1.501.865,64	0,7%
<b>TOTAL</b>	<b>229.077.349,33</b>	<b>100,0%</b>



### 4.3-DISTRIBUIÇÃO POR INSTITUIÇÃO FINANCEIRA

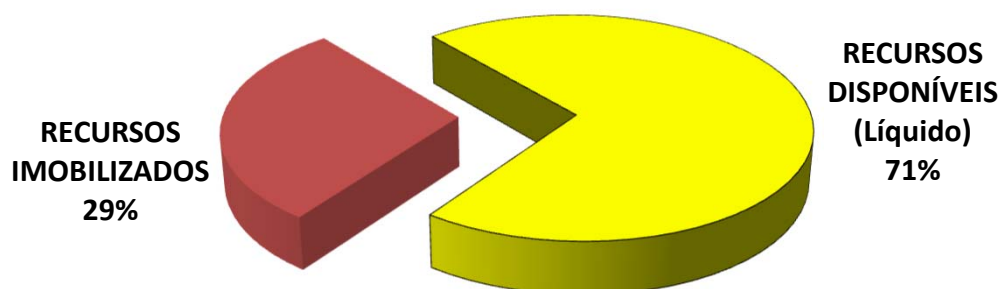
SEGMENTO	VALOR APLICADO (em R\$)	Percentual sobre Patrimônio Líquido RPPS
Banco do Brasil	123.567.521,55	53,9%
Caixa Econômica Federal	87.242.042,12	38,1%
BNB - Nordeste	12.760.152,01	5,6%
Planner CTVM	5.507.633,65	2,4%
<b>TOTAL</b>	<b>229.077.349,33</b>	<b>100,0%</b>



#### 4.4-DISTRIBUIÇÃO DOS RECURSOS DISPONÍVEIS E IMOBILIZADO

SEGMENTO	VALOR APLICADO (em R\$)	Percentual sobre Patrimônio Líquido RPPS
RECURSOS DISPONÍVEIS (Líquido)	162.849.218,51	71,1%
RECURSOS IMOBILIZADOS	66.228.130,82	28,9%
<b>TOTAL</b>	<b>229.077.349,33</b>	<b>100,0%</b>

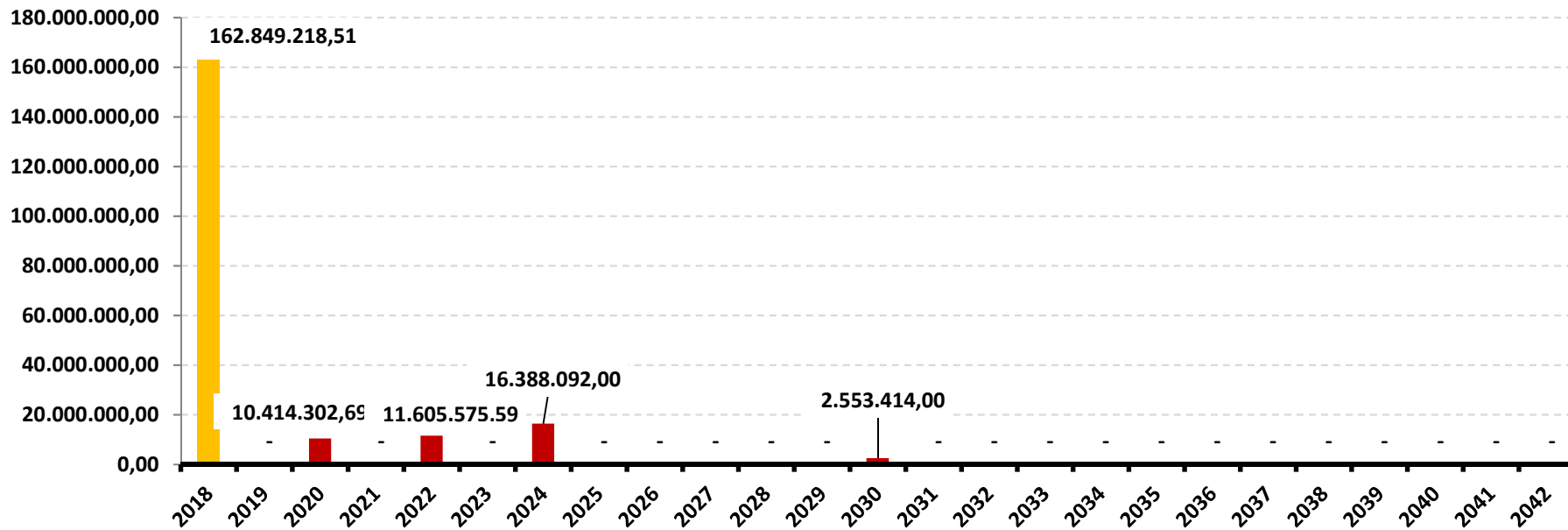
#### DISTRIBUIÇÃO DA CARTEIRA / POR LIQUIDEZ



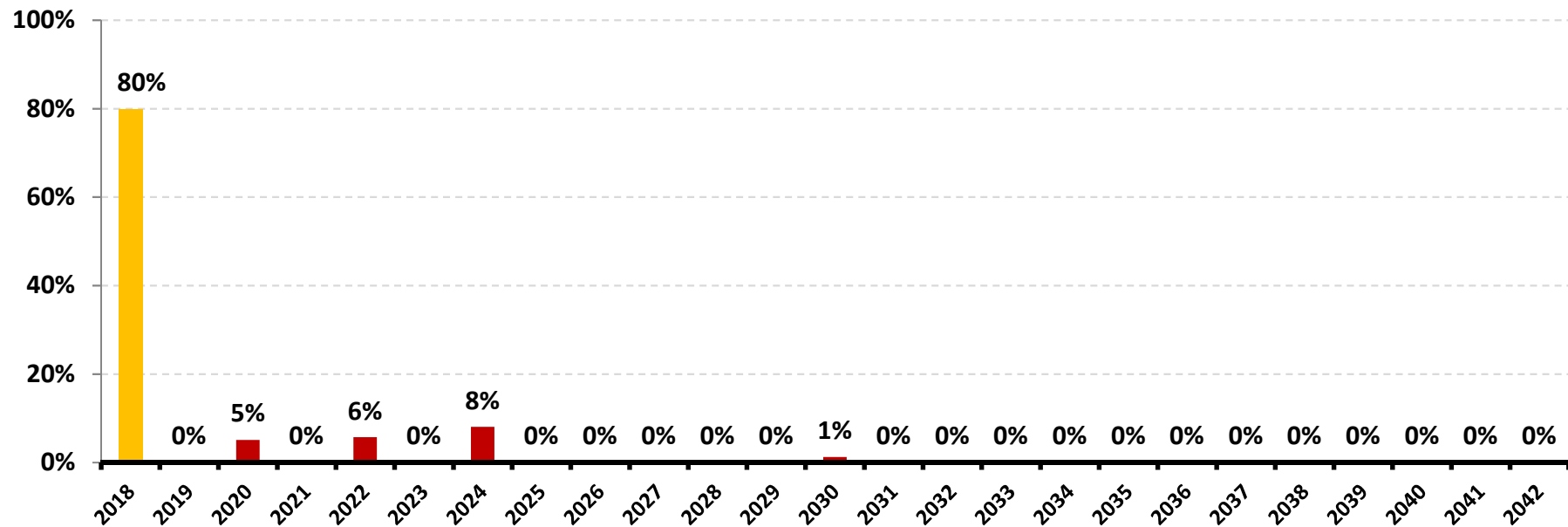
## 4.4-DISTRIBUIÇÃO DOS RECURSOS DISPONÍVEIS E IMOBILIZADO

### 4.4.1-DISTRIBUIÇÃO DA DISPONIBILIDADE DOS RECURSOS NOS PRÓXIMOS 25 ANOS

**DISTRIBUIÇÃO DA DISPONIBILIDADE DOS RECURSOS (LIQUIDEZ x IMOBILIZADO)**



### DISTRIBUIÇÃO DA DISPONIBILIDADE DOS RECURSOS (LIQUIDEZ x IMOBILIZADO)

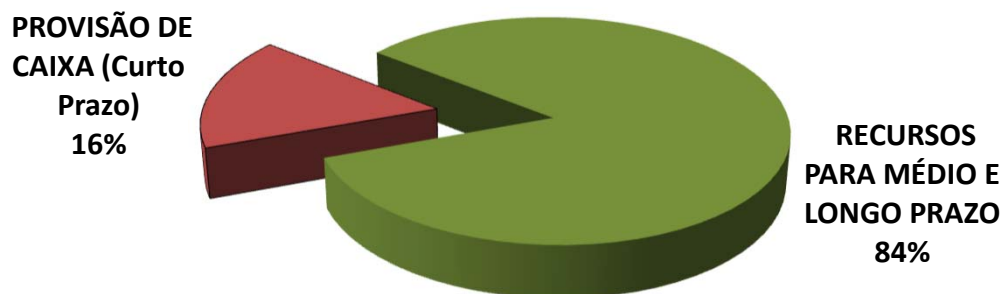




#### 4.5-SEPARAÇÃO DOS RECURSOS - PROVISÃO DE CAIXA

SEGMENTO	VALOR APLICADO (em R\$)	Percentual sobre Patrimônio Líquido
PROVISÃO DE CAIXA (Curto Prazo)	37.273.454,12	16,3%
RECURSOS PARA MÉDIO E LONGO PRAZO	191.803.895,21	83,7%
<b>TOTAL</b>	<b>229.077.349,33</b>	<b>100,0%</b>

#### DISTRIBUIÇÃO DA CARTEIRA / POR SEPARAÇÃO DOS RECURSOS ACUMULADOS



A Política de Investimento determina que parte dos recursos acumulados sejam separados por **PROVISÃO DE CAIXA**. Essa separação tem o intuito de amenizar os efeitos da volatilidade do mercado, sobre os recursos utilizados no curto prazo, em casos de interrupção no Fluxo de caixa (repasse e outras receitas).

## 5 - PLANEJAMENTO FINANCEIRO

Provisão de Caixa	Valor (R\$)	Fundo de Investimento
<b>RESERVAS DE CURTO PRAZO</b>	766.166,05	CAIXA FI BRASIL IRF - M 1 TP RF
	2.041.559,04	CAIXA FI BRASIL IRF - M 1 TP RF
	268.197,76	CAIXA FI BRASIL IRF - M 1 TP RF
	-	BB PREVIDENCIÁRIO RF FLUXO
	31.827.014,97	BB PREVIDENCIÁRIO RF IRF - M 1 TP
	2.370.516,30	BB PREVIDENCIÁRIO RF IRF - M 1 TP
-	BB PREVIDENCIÁRIO RF FLUXO	
<b>Total</b>		<b>37.273.454,12</b>

Referência: JUNHO

## 6-RESUMO DO REGULAMENTO DOS INVESTIMENTOS

INFORMAÇÕES	BB PREVIDENCIÁRIO RF PERFIL FIC FI	BB PREVIDENCIÁRIO RF IRF - M 1 TP	BB PREVIDENCIÁRIO RF IDKA 2	BB PREVIDENCIÁRIO RENDA FIXA TÍTULOS PÚBLICOS IPCA II
CNPJ	13.077.418/0001-49	11.328.882/0001-35	13.322.205/0001-35	19.303.794/0001-90
SEGMENTO	Renda Fixa	Renda Fixa	Renda Fixa	Renda Fixa
CLASSIFICAÇÃO	Renda Fixa	Renda Fixa índices	Previdência Renda Fixa	Renda Fixa índice
ÍNDICE	CDI	IRF – M 1	IDKA 2	IDKA 3
PÚBLICO ALVO	Regimes Próprios de Previdência Social	Regimes Próprios de Previdência Social	Regimes Próprios de Previdência Social	Regimes Próprios de Previdência Social
DATA DE INÍCIO	28/04/2011	08/12/2009	28/04/2011	27/01/2014
TAXA DE ADMINISTRAÇÃO	0,20% a.a.	0,30% a.a.	0,20% a.a.	0,15% a.a.
TAXA DE PERFORMANCE	Não possui	Não possui	Não possui	Não possui
APLICAÇÃO INICIAL	1.000,00	1.000,00	10.000,00	300.000,00
APLICAÇÕES ADICIONAIS	Qualquer valor	Qualquer valor	Qualquer valor	0,00
RESGATE MÍNIMO	Qualquer valor	Qualquer valor	Qualquer valor	0,00
SALDO MÍNIMO	Qualquer valor	Qualquer valor	Qualquer valor	0,00
CARÊNCIA	Não possui	Não possui	Não possui	Até dia 15/08/2020
CRÉDITO DO RESGATE	D+0 (No mesmo dia da solicitação)	D+0 (No mesmo dia da solicitação)	D+2 (Dois dias úteis após a solicitação)	D+0 (No mesmo dia da solicitação)
RISCO DE MERCADO *	<b>2 - Baixo</b>	<b>2 - Baixo</b>	<b>5 - Muito Alto</b>	<b>3 - Médio</b>
PATRIMÔNIO LÍQUIDO **	1.250.937.272,81	12.260.945.818,60	5.633.824.262,86	863.397.145,59
NÚMERO DE COTISTAS **	648	1220	720	122
VALOR DA COTA **	1,893997	2,330249	2,227093642	1,694962832
ENQUADRAMENTO LEGAL	FI de Renda Fixa - Art. 7º, IV, a (40% e 20% por fundo)	FI Refer. 100% Títulos TN - Art. 7º, I, b (100%) (exc. Tx. de 1 dia)	FI Refer. 100% Títulos TN - Art. 7º, I, b (100%) (exc. Tx. de 1 dia)	FI Refer. 100% Títulos TN - Art. 7º, I, b (100%) (exc. Tx. de 1 dia)

\* Definição da Instituição financeira. Quanto mais próximo do 5, maior o risco de mercado.

\*\* Informações posicionadas no último dia útil do mês.

## RESUMO DO REGULAMENTO DOS FUNDOS DE INVESTIMENTO

INFORMAÇÕES	BB PREVIDENCIÁRIO RENDA FIXA TÍTULOS PÚBLICOS IPCA I	BB PREVIDENCIÁRIO RENDA FIXA TÍTULOS PÚBLICOS IX FI	BB PREVIDENCIÁRIO RF IRF - M TP	BB PREVIDENCIÁRIO RF IMA - B TP
<b>CNPJ</b>	19.303.793/0001-46	20.734.937/0001-06	07.111.384/0001-69	07.442.078/0001-05
<b>SEGMENTO</b>	<b>Renda Fixa</b>	<b>Renda Fixa</b>	<b>Renda Fixa</b>	<b>Renda Fixa</b>
<b>CLASSIFICAÇÃO</b>	Renda Fixa índice	Renda Fixa	Renda Fixa índices	Renda Fixa índices
<b>ÍNDICE</b>	IPCA + 6,00%	IPCA	IRF - M	IMA – B
<b>PÚBLICO ALVO</b>	Regimes Próprios de Previdência Social	Regimes Próprios de Previdência Social	Regimes Próprios de Previdência Social	Regimes Próprios de Previdência Social
<b>DATA DE INÍCIO</b>	41666	12/05/2015	08/12/2014	24/07/2005
<b>TAXA DE ADMINISTRAÇÃO</b>	0,15% a.a.	0,20% a.a.	0,20% a.a.	0,20% a.a.
<b>TAXA DE PERFORMANCE</b>	Não possui	Não possui	Não possui	Não possui
<b>APLICAÇÃO INICIAL</b>	300.000,00	300.000,00	10.000,00	10.000,00
<b>APLICAÇÕES ADICIONAIS</b>	0,00	Não possui	Qualquer valor	Qualquer valor
<b>RESGATE MÍNIMO</b>	0,00	Não possui	Qualquer valor	Qualquer valor
<b>SALDO MÍNIMO</b>	0,00	Não possui	Qualquer valor	Qualquer valor
<b>CARÊNCIA</b>	Até dia 15/08/2022	Até o dia 15/08/2018	Não possui	Não possui
<b>CRÉDITO DO RESGATE</b>	D+0 (No mesmo dia da solicitação)	D+0 (No mesmo dia da solicitação)	D+1 (No dia seguinte após a solicitação)	D+2 (Dois dias úteis após a solicitação)
<b>RISCO DE MERCADO *</b>	<b>3 - Médio</b>	<b>3 - Médio</b>	<b>4 - Alto</b>	<b>5 - Muito Alto</b>
<b>PATRIMÔNIO LÍQUIDO **</b>	405.661.844,15	364.006.432,77	4.729.358.053,62	4.728.171.648,25
<b>NÚMERO DE COTISTAS **</b>	95	193	685	590
<b>VALOR DA COTA **</b>	1,814568735	1,396958806	4,736552558	4,607318237
<b>ENQUADRAMENTO LEGAL</b>	FI Refer. 100% Títulos TN - Art. 7º, I, b (100%) (exc. Tx. de 1 dia)	FI Refer. 100% Títulos TN - Art. 7º, I, b (100%) (exc. Tx. de 1 dia)	FI Refer. 100% Títulos TN - Art. 7º, I, b (100%) (exc. Tx. de 1 dia)	FI Refer. 100% Títulos TN - Art. 7º, I, b (100%) (exc. Tx. de 1 dia)

\* Definição da Instituição financeira. Quanto mais próximo do 5, maior o risco de mercado.

\*\* Informações posicionadas no último dia útil do mês.

## RESUMO DO REGULAMENTO DOS FUNDOS DE INVESTIMENTO

INFORMAÇÕES	BB PREVIDENCIARIO RF IMA - B5+	BB RECEBÍVEIS IMOBILIÁRIOS FI IMOBILIÁRIO – FII	CAIXA FI BRASIL DISPONIBILIDADES RF	CAIXA FI BRASIL IRF - M 1 TP RF
<b>CNPJ</b>	13.327.340/0001-73	20.716.161/0001-93	14.508.643/0001-55	10.740.670/0001-06
<b>SEGMENTO</b>	<b>Renda Fixa</b>	<b>Renda Variável</b>	<b>Renda Fixa</b>	<b>Renda Fixa</b>
<b>CLASSIFICAÇÃO</b>	Renda Fixa	Fundo de Invest. Imobiliário	Renda Fixa	Renda Fixa índices
<b>ÍNDICE</b>	IMA – B 5 +	IPCA	CDI	IRF – M 1
<b>PÚBLICO ALVO</b>	Regimes Próprios de Previdência Social	Investidores qualificados	Regimes Próprios de Previdência Social	Regimes Próprios de Previdência Social
<b>DATA DE INÍCIO</b>	28/04/2011	11/09/2014	30/08/2002	11/05/2012
<b>TAXA DE ADMINISTRAÇÃO</b>	0,20% a.a.	0,85% a.a.	0,80% a.a.	0,20% a.a.
<b>TAXA DE PERFORMANCE</b>	Não possui	20%	Não possui	Não possui
<b>APLICAÇÃO INICIAL</b>	10.000,00	100.000,00	100,00	1.000,00
<b>APLICAÇÕES ADICIONAIS</b>	Qualquer valor	Não possui	10,00	Qualquer valor
<b>RESGATE MÍNIMO</b>	Qualquer valor	Não possui	0,01	Qualquer valor
<b>SALDO MÍNIMO</b>	Qualquer valor	Não possui	100,00	Qualquer valor
<b>CARÊNCIA</b>	Não possui	24 Meses	Não possui	Não possui
<b>CRÉDITO DO RESGATE</b>	D+2 (Dois dias úteis após a solicitação)	-	D+0 (No mesmo dia da solicitação)	D+0 (No mesmo dia da solicitação)
<b>RISCO DE MERCADO *</b>	<b>5 - Muito Alto</b>	<b>4 - Alto</b>	<b>2 - Baixo</b>	<b>2 - Baixo</b>
<b>PATRIMÔNIO LÍQUIDO **</b>	998.545.448,52	100.578.479,66	539.154.498,52	17.470.086.690,73
<b>NÚMERO DE COTISTAS **</b>	228	20	234	1418
<b>VALOR DA COTA **</b>	2,38125178	97,177275	1,673482	2,228261
<b>ENQUADRAMENTO LEGAL</b>	FI Refer. 100% Títulos TN - Art. 7º, I, b (100%) (exc. Tx. de 1 dia)	FI Imobiliário - Art. 8º, IV, b (5%)	FI de Renda Fixa - Art. 7º, IV, a (40% e 20% por fundo)	FI Refer. 100% Títulos TN - Art. 7º, I, b (100%) (exc. Tx. de 1 dia)

\* Definição da Instituição financeira. Quanto mais próximo do 5, maior o risco de mercado.

\*\* Informações posicionadas no último dia útil do mês.

## RESUMO DO REGULAMENTO DOS FUNDOS DE INVESTIMENTO

INFORMAÇÕES	CAIXA BRASIL IMA - B 5 TÍTULO PÚBLICO	CAIXA FI BRASIL IDKA IPCA 2A	CAIXA FI BRASIL 2018 I TÍTULOS PÚBLICOS	CAIXA FI BRASIL IRF - M RF LP
<b>CNPJ</b>	11.060.913/0001-10	14.386.926/0001-71	18.598.256/0001-08	14.508.605/0001-00
<b>SEGMENTO</b>	<b>Renda Fixa</b>	<b>Renda Fixa</b>	<b>Renda Fixa</b>	<b>Renda Fixa</b>
<b>CLASSIFICAÇÃO</b>	Renda Fixa Índices	Renda Fixa Índices	Renda Fixa Índice	Renda Fixa Índices
<b>ÍNDICE</b>	IMA – B 5	IDKA 2	IPCA	IRF - M
<b>PÚBLICO ALVO</b>	Regimes Próprios de Previdência Social	Regimes Próprios de Previdência Social	Investidores Institucionais	Regimes Próprios de Previdência Social
<b>DATA DE INÍCIO</b>	09/07/2010	16/08/2012	14/02/2014	16/08/2012
<b>TAXA DE ADMINISTRAÇÃO</b>	0,20% a.a.	0,20% a.a.	0,20% a.a.	0,20% a.a.
<b>TAXA DE PERFORMANCE</b>	Não possui	Não possui	Não possui	Não possui
<b>APLICAÇÃO INICIAL</b>	1.000,00	1.000,00	1.000.000,00	1.000,00
<b>APLICAÇÕES ADICIONAIS</b>	Qualquer valor	Qualquer valor	0,00	Qualquer valor
<b>RESGATE MÍNIMO</b>	Qualquer valor	Qualquer valor	0,00	Qualquer valor
<b>SALDO MÍNIMO</b>	Qualquer valor	Qualquer valor	0,00	Qualquer valor
<b>CARÊNCIA</b>	Não possui	Não possui	Até dia 15/08/2018	Não possui
<b>CRÉDITO DO RESGATE</b>	D+0 (No mesmo dia da solicitação)	D+0 (No mesmo dia da solicitação)	D+0 (No mesmo dia da solicitação)	D+0 (No mesmo dia da solicitação)
<b>RISCO DE MERCADO *</b>	<b>2 - Baixo</b>	<b>2 - Baixo</b>	<b>1 - Muito baixo</b>	<b>3 - Médio</b>
<b>PATRIMÔNIO LÍQUIDO **</b>	6.740.982.774,06	4.436.820.202,65	1.336.682.662,13	2.759.142.861,03
<b>NÚMERO DE COTISTAS **</b>	707	625	163	309
<b>VALOR DA COTA **</b>	2,452917	1,843224	1,333105	1,814237
<b>ENQUADRAMENTO LEGAL</b>	FI Refer. 100% Títulos TN - Art. 7º, I, b (100%) (exc. Tx. de 1 dia)	FI Refer. 100% Títulos TN - Art. 7º, I, b (100%) (exc. Tx. de 1 dia)	FI Refer. 100% Títulos TN - Art. 7º, I, b (100%) (exc. Tx. de 1 dia)	FI Refer. 100% Títulos TN - Art. 7º, I, b (100%) (exc. Tx. de 1 dia)

\* Definição da Instituição financeira. Quanto mais próximo do 5, maior o risco de mercado.

\*\* Informações posicionadas no último dia útil do mês.

## RESUMO DO REGULAMENTO DOS FUNDOS DE INVESTIMENTO

INFORMAÇÕES	CAIXA BRASIL IMA - B TÍTULOS PÚBLICOS	CAIXA BRASIL 2018 II TP RF	CAIXA BRASIL 2018 IV TP RF	CAIXA FI BRASIL 2024 I TÍTULOS PÚBLICOS
<b>CNPJ</b>	10.740.658/0001-93	19.768.733/0001-07	21.918.953/0001-03	18.598.288/0001-03
<b>SEGMENTO</b>	<b>Renda Fixa</b>	<b>Renda Fixa</b>	<b>Renda Fixa</b>	<b>Renda Fixa</b>
<b>CLASSIFICAÇÃO</b>	Renda Fixa índices	Renda Fixa	Renda Fixa	Renda Fixa índice
<b>ÍNDICE</b>	IMA - B	IMA-B	IMA - B	IMA - B
<b>PÚBLICO ALVO</b>	Regimes Próprios de Previdência Social	Regime Próprio de Previdência Social	Regimes Próprios de Previdência Social	Regimes Próprios de Previdência Social
<b>DATA DE INÍCIO</b>	08/03/2010	26/03/2015	08/05/2015	41669
<b>TAXA DE ADMINISTRAÇÃO</b>	0,20% a.a.	0,20% a.a.	0,20% a.a.	0,20% a.a.
<b>TAXA DE PERFORMANCE</b>	Não possui	Não possui	Não possui	Não possui
<b>APLICAÇÃO INICIAL</b>	1.000,00	300.000,00	300.000,00	300.000,00
<b>APLICAÇÕES ADICIONAIS</b>	Qualquer valor	Não possui	Não possui	0,00
<b>RESGATE MÍNIMO</b>	Qualquer valor	Não possui	Não possui	0,00
<b>SALDO MÍNIMO</b>	Qualquer valor	Não possui	Não possui	0,00
<b>CARÊNCIA</b>	Não possui	Até a data de 16/08/2018	Apartir do dia 16/08/2018	Até dia 15/08/2024
<b>CRÉDITO DO RESGATE</b>	D+0 (No mesmo dia da solicitação)	D+0 (No mesmo dia da solicitação)	D+0 (No mesmo dia da solicitação)	D+0 (No mesmo dia da solicitação)
<b>RISCO DE MERCADO *</b>	<b>3 - Médio</b>	<b>3 - Médio</b>	<b>3 - Médio</b>	<b>3 - Médio</b>
<b>PATRIMÔNIO LÍQUIDO **</b>	4.249.583.705,83	3.273.575.281,08	288.234.330,85	394.351.398,82
<b>NÚMERO DE COTISTAS **</b>	734	223	54	104
<b>VALOR DA COTA **</b>	2,602853	1,224897	1,216946	1,475592
<b>ENQUADRAMENTO LEGAL</b>	FI Refer. 100% Títulos TN - Art. 7º, I, b (100%) (exc. Tx. de 1 dia)	FI Refer. 100% Títulos TN - Art. 7º, I, b (100%) (exc. Tx. de 1 dia)	FI Refer. 100% Títulos TN - Art. 7º, I, b (100%) (exc. Tx. de 1 dia)	FI Refer. 100% Títulos TN - Art. 7º, I, b (100%) (exc. Tx. de 1 dia)

\* Definição da Instituição financeira. Quanto mais próximo do 5, maior o risco de mercado.

\*\* Informações posicionadas no último dia útil do mês.

## RESUMO DO REGULAMENTO DOS FUNDOS DE INVESTIMENTO

INFORMAÇÕES	CAIXA BRASIL 2024 IV TÍTULOS PÚBLICOS RENDA FIXA	CAIXA BRASIL 2030 III TÍTULOS PÚBLICOS RENDA FIXA	CAIXA BRASIL IMA - B 5+ TÍTULO PÚBLICO	CAIXA RIO BRAVO F.I. IMOBILIÁRIO
<b>CNPJ</b>	20.139.595/0001-78	20.139.534/0001-00	10.577.503/0001-88	17.098.794/0001-70
<b>SEGMENTO</b>	Renda Fixa	Renda Fixa	Renda Fixa	Renda Variável
<b>CLASSIFICAÇÃO</b>		Renda Fixa	Renda Fixa índices	Fundo de Invest. Imobiliário
<b>ÍNDICE</b>	IMA - B	IMA - B	IMA - B 5 +	IFIX
<b>PÚBLICO ALVO</b>	Regimes Próprios de Previdência Social	Regimes Próprios de Previdência Social	Investidores Qualificados	Pessoas Físicas e Jurídicas
<b>DATA DE INÍCIO</b>	09/03/2015	16/03/2015	18/04/2012	22/11/2013
<b>TAXA DE ADMINISTRAÇÃO</b>	0,20% a.a.	0,20% a.a.	0,20% a.a.	1,20% a.a.
<b>TAXA DE PERFORMANCE</b>	Não possui	Não possui	Não possui	
<b>APLICAÇÃO INICIAL</b>	300.000,00	300.000,00	1.000,00	10.000,00
<b>APLICAÇÕES ADICIONAIS</b>	Não possui	Não possui	Qualquer valor	0,00
<b>RESGATE MÍNIMO</b>	Não possui	Não possui	Qualquer valor	0,00
<b>SALDO MÍNIMO</b>	Não possui	Não possui	Qualquer valor	10.000,00
<b>CARÊNCIA</b>	Até dia 16/08/2024	Até dia 16/08/2030	Não possui	Indefinido
<b>CRÉDITO DO RESGATE</b>	D+1 (No dia seguinte a solicitação)	D+1 (No dia seguinte a solicitação)	D+0 (No mesmo dia da solicitação)	
<b>RISCO DE MERCADO *</b>	<b>3 - Médio</b>	<b>3 - Médio</b>	<b>3 - Médio</b>	<b>4 - Alto</b>
<b>PATRIMÔNIO LÍQUIDO **</b>	1.019.091.104,76	259.113.061,95	918.920.726,37	172.186.546,00
<b>NÚMERO DE COTISTAS **</b>	72	26	197	699
<b>VALOR DA COTA **</b>	1,330927	1,365738	1,879241	1092,72063
<b>ENQUADRAMENTO LEGAL</b>	FI Refer. 100% Títulos TN - Art. 7º, I, b (100%) (exc. Tx. de 1 dia)	FI Refer. 100% Títulos TN - Art. 7º, I, b (100%) (exc. Tx. de 1 dia)	FI Refer. 100% Títulos TN - Art. 7º, I, b (100%) (exc. Tx. de 1 dia)	FI Imobiliário - Art. 8º, IV, b (5%)

\* Definição da Instituição financeira. Quanto mais próximo do 5, maior o risco de mercado.

\*\* Informações posicionadas no último dia útil do mês.



**RESUMO DO REGULAMENTO DOS FUNDOS DE INVESTIMENTO**

<b>INFORMAÇÕES</b>	<b>BNB FI RF PLUS LP</b>	<b>JT PREV FII DESENVOLVIMENTO HABITACIONAL</b>		
<b>CNPJ</b>	06.124.241/0001-29	23.876.086/0001-16		
<b>SEGMENTO</b>	<b>Renda Fixa</b>	<b>Renda Fixa</b>		
<b>CLASSIFICAÇÃO</b>	Fundo de Renda Fixa	Fundo Invest. Imobiliário		
<b>ÍNDICE</b>	CDI	IPCA + 7,50% a.a.		
<b>PÚBLICO ALVO</b>	Público em Geral	Público em Geral		
<b>DATA DE INÍCIO</b>	26/10/2004	42348		
<b>TAXA DE ADMINISTRAÇÃO</b>	0,50% a.a.	1,8% até 2,5% a.a.		
<b>TAXA DE PERFORMANCE</b>	Não possui	Não possui		
<b>APLICAÇÃO INICIAL</b>	50.000,00	1.000.000,00		
<b>APLICAÇÕES ADICIONAIS</b>	3.000,00	0		
<b>RESGATE MÍNIMO</b>	3.000,00	0		
<b>SALDO MÍNIMO</b>	30.000,00	0		
<b>CARÊNCIA</b>	Não possui	5 anos		
<b>CRÉDITO DO RESGATE</b>	D+1 (No dia seguinte a solicitação)	0		
<b>RISCO DE MERCADO *</b>	<b>2 - Baixo</b>	<b>4 - Alto</b>		
<b>PATRIMÔNIO LÍQUIDO **</b>	1.095.028.871,63	23.298.381,48		
<b>NÚMERO DE COTISTAS **</b>	3157	7		
<b>VALOR DA COTA **</b>	4,63985	108,528672		
<b>ENQUADRAMENTO LEGAL</b>	FI de Renda Fixa - Art. 7º, IV, a (40% e 20% por fundo)	FI Imobiliário - Art. 8º, IV, b (5%)		

\* Definição da Instituição financeira. Quanto mais próximo do 5, maior o risco de mercado.

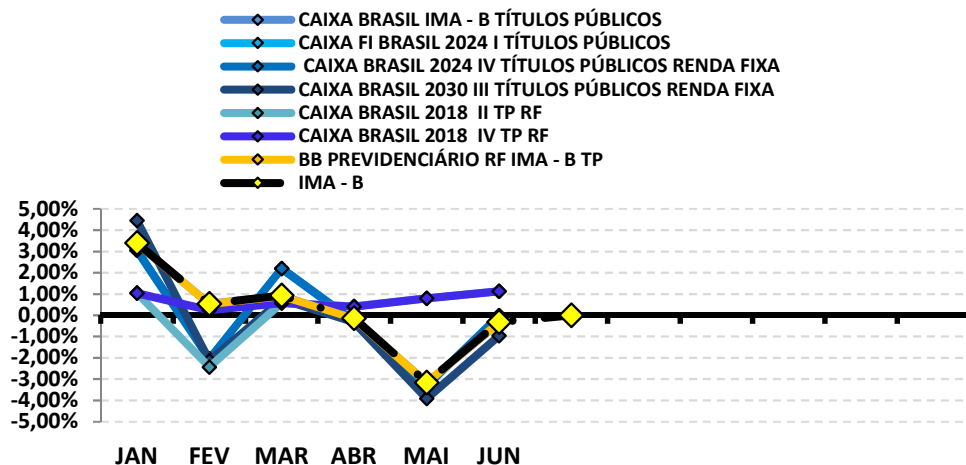
\*\* Informações posicionadas no último dia útil do mês.

## 7-RENTABILIDADE DOS INVESTIMENTOS

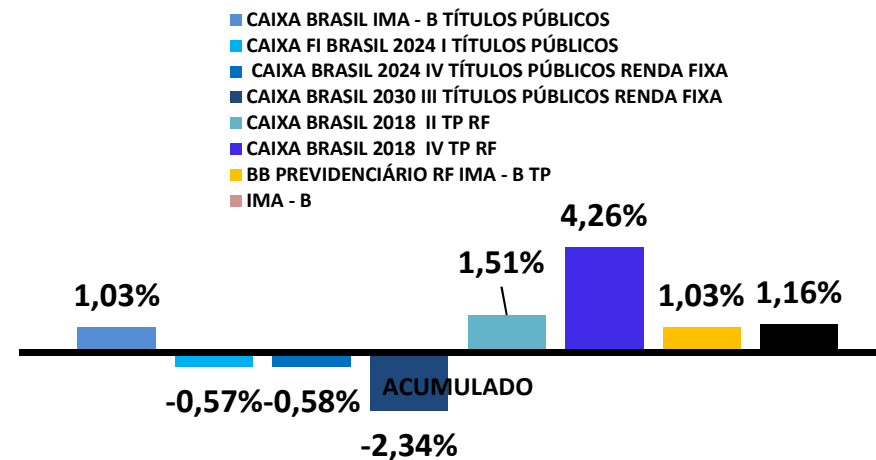
### RENTABILIDADE DOS INVESTIMENTOS - 2018 - Fundos atrelados ao IMA - B

<i>Fundos de Investimento</i>	JAN	FEV	MAR	ABR	MAI	JUN							ACUMULADO
CAIXA BRASIL IMA - B TÍTULOS PÚBLICOS	3,37%	0,54%	0,92%	-0,16%	-3,18%	-0,36%							1,03%
CAIXA FI BRASIL 2024 I TÍTULOS PÚBLICOS	3,05%	-2,04%	2,19%	-0,29%	-3,32%	-0,01%							-0,57%
CAIXA BRASIL 2024 IV TÍTULOS PÚBLICOS RENDA FIXA	3,05%	-2,05%	2,19%	-0,29%	-3,32%	-0,01%							-0,58%
CAIXA BRASIL 2030 III TÍTULOS PÚBLICOS RENDA FIXA	4,46%	-2,14%	0,73%	-0,33%	-3,91%	-0,97%							-2,34%
CAIXA BRASIL 2018 II TP RF	1,05%	-2,43%	0,58%	0,42%	0,80%	1,13%							1,51%
CAIXA BRASIL 2018 IV TP RF	1,04%	0,24%	0,57%	0,41%	0,80%	1,13%							4,26%
BB PREVIDENCIÁRIO RF IMA - B TP	3,38%	0,53%	0,90%	-0,15%	-3,17%	-0,35%							1,03%
<b>IMA - B</b>	<b>3,40%</b>	<b>0,55%</b>	<b>0,94%</b>	<b>-0,14%</b>	<b>-3,16%</b>	<b>-0,32%</b>							<b>1,16%</b>

Rentabilidade Mensal



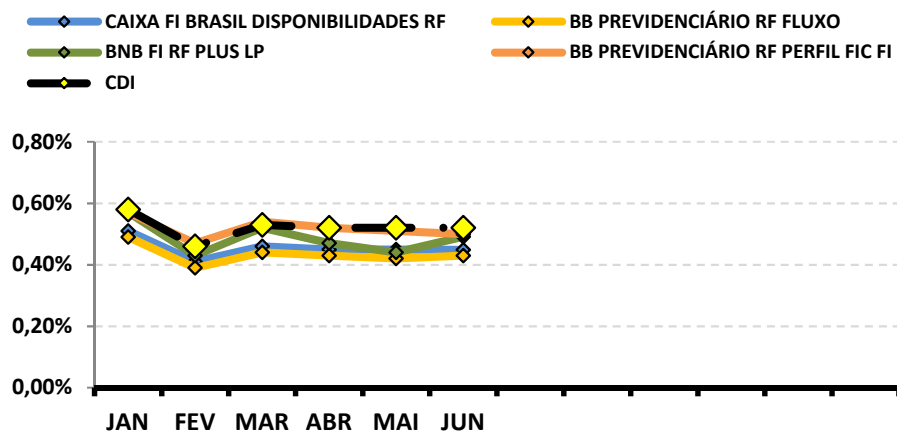
Rentabilidade Acumulada



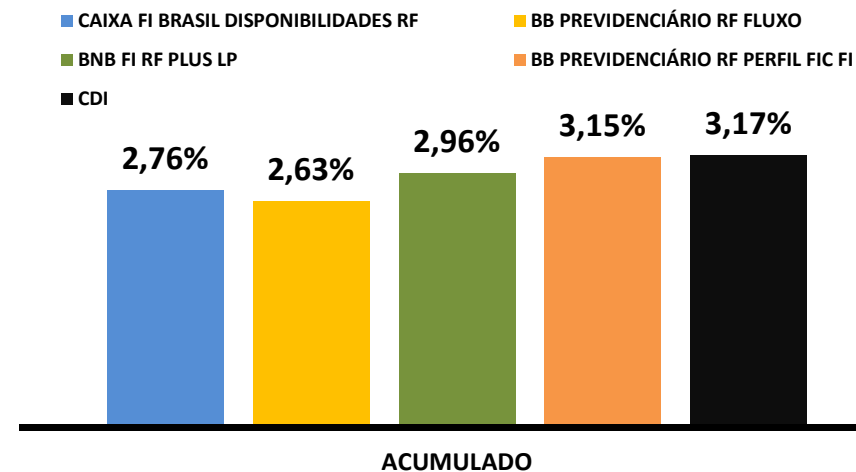
**RENTABILIDADE DOS INVESTIMENTOS - 2018 - Fundos atrelados ao CDI**

<i>Fundos de Investimento</i>	JAN	FEV	MAR	ABR	MAI	JUN							ACUMULADO
CAIXA FI BRASIL DISPONIBILIDADES RF	0,51%	0,41%	0,46%	0,45%	0,45%	0,45%							2,76%
BB PREVIDENCIÁRIO RF FLUXO	0,49%	0,39%	0,44%	0,43%	0,42%	0,43%							2,63%
BNB FI RF PLUS LP	0,57%	0,43%	0,52%	0,47%	0,44%	0,49%							2,96%
BB PREVIDENCIÁRIO RF PERFIL FIC FI	0,57%	0,47%	0,54%	0,52%	0,51%	0,50%							3,15%
<b>CDI</b>	<b>0,58%</b>	<b>0,46%</b>	<b>0,53%</b>	<b>0,52%</b>	<b>0,52%</b>	<b>0,52%</b>							<b>3,17%</b>

**Rentabilidade Mensal**



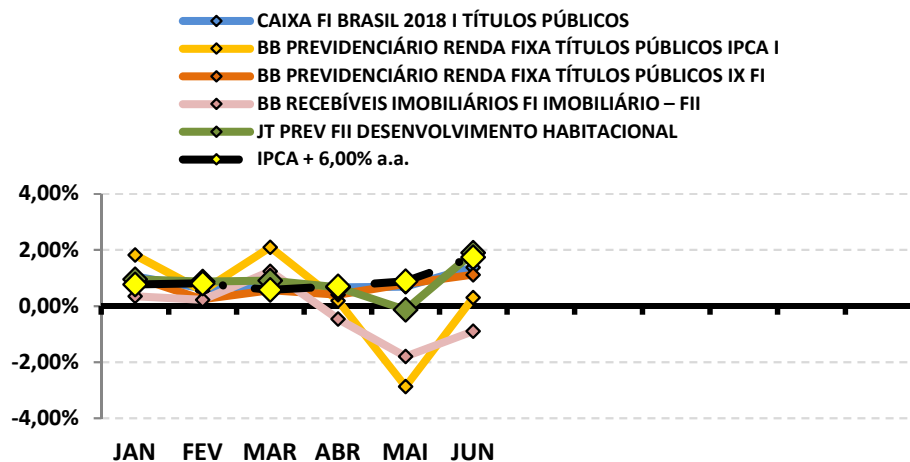
**Rentabilidade Acumulada**



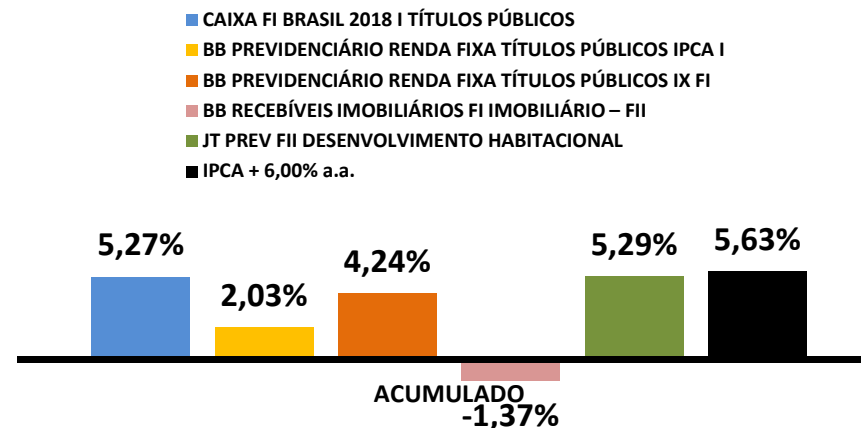
**RENTABILIDADE DOS INVESTIMENTOS - 2018 - Fundos atrelados ao IPCA + 6,00% a.a.**

<i>Fundos de Investimento</i>	JAN	FEV	MAR	ABR	MAI	JUN							ACUMULADO
CAIXA FI BRASIL 2018 I TÍTULOS PÚBLICOS	1,06%	0,63%	0,73%	0,67%	0,69%	1,38%							5,27%
BB PREVIDENCIÁRIO RENDA FIXA TÍTULOS PÚBLICOS IP	1,82%	0,54%	2,10%	0,19%	-2,87%	0,31%							2,03%
BB PREVIDENCIÁRIO RENDA FIXA TÍTULOS PÚBLICOS IX	1,04%	0,24%	0,57%	0,41%	0,79%	1,12%							4,24%
BB RECEBÍVEIS IMOBILIÁRIOS FI IMOBILIÁRIO – FII	0,35%	0,22%	1,24%	-0,47%	-1,80%	-0,90%							-1,37%
JT PREV FII DESENVOLVIMENTO HABITACIONAL	0,95%	0,88%	0,91%	0,67%	-0,13%	1,91%							5,29%
<b>IPCA + 6,00% a.a.</b>	<b>0,78%</b>	<b>0,81%</b>	<b>0,58%</b>	<b>0,71%</b>	<b>0,89%</b>	<b>1,75%</b>							<b>5,63%</b>

**Rentabilidade Mensal**



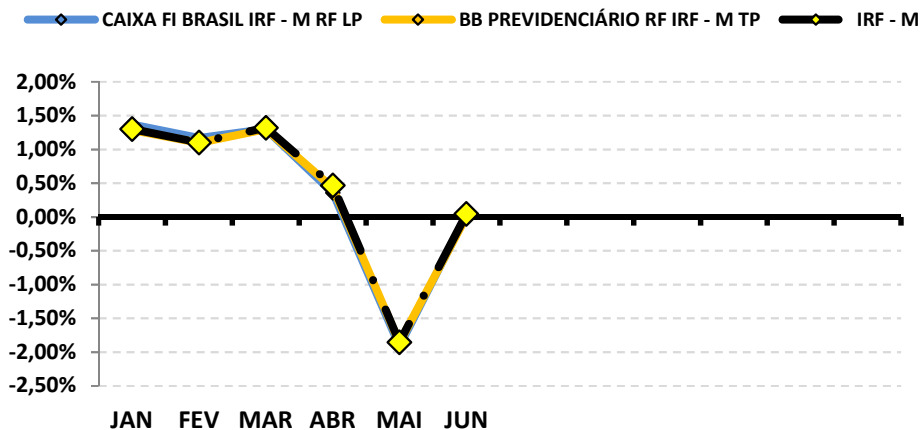
**Rentabilidade Acumulada**



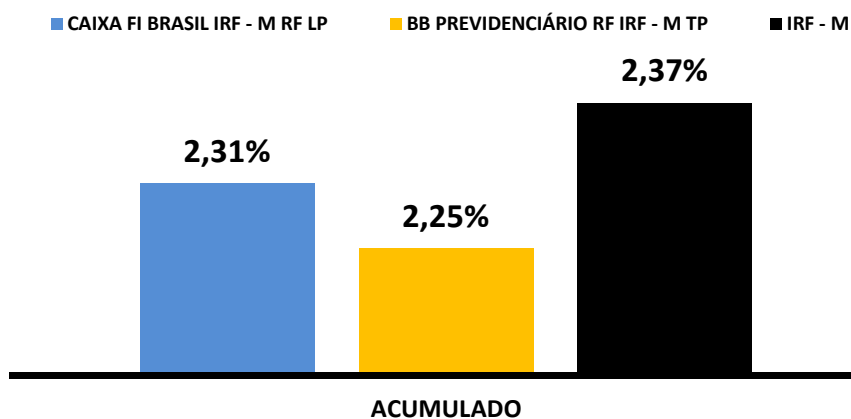
**RENTABILIDADE DOS INVESTIMENTOS - 2018 - Fundos atrelados ao IRF - M**

<i>Fundos de Investimento</i>	JAN	FEV	MAR	ABR	MAI	JUN							ACUMULADO
CAIXA FI BRASIL IRF - M RF LP	1,37%	1,17%	1,30%	0,36%	-1,91%	0,03%							2,31%
BB PREVIDENCIÁRIO RF IRF - M TP	1,29%	1,10%	1,30%	0,43%	-1,86%	0,01%							2,25%
<b>IRF - M</b>	<b>1,30%</b>	<b>1,10%</b>	<b>1,32%</b>	<b>0,47%</b>	<b>-1,85%</b>	<b>0,04%</b>							<b>2,37%</b>

**Rentabilidade Mensal**



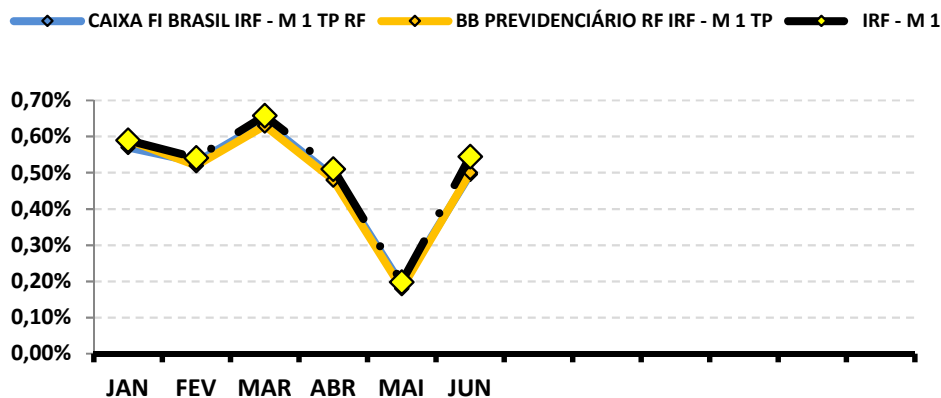
**Rentabilidade Acumulada**



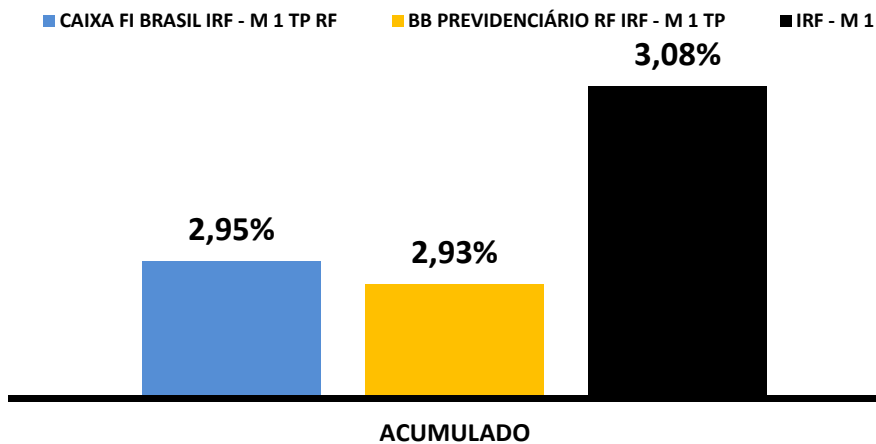
**RENTABILIDADE DOS INVESTIMENTOS - 2018 - Fundos atrelados ao IRF - M 1**

<i>Fundos de Investimento</i>	JAN	FEV	MAR	ABR	MAI	JUN							ACUMULADO
CAIXA FI BRASIL IRF - M 1 TP RF	0,57%	0,53%	0,64%	0,49%	0,19%	0,50%							2,95%
BB PREVIDENCIÁRIO RF IRF - M 1 TP	0,59%	0,52%	0,63%	0,48%	0,18%	0,50%							2,93%
<b>IRF - M 1</b>	<b>0,59%</b>	<b>0,54%</b>	<b>0,66%</b>	<b>0,51%</b>	<b>0,20%</b>	<b>0,55%</b>							<b>3,08%</b>

**Rentabilidade Mensal**



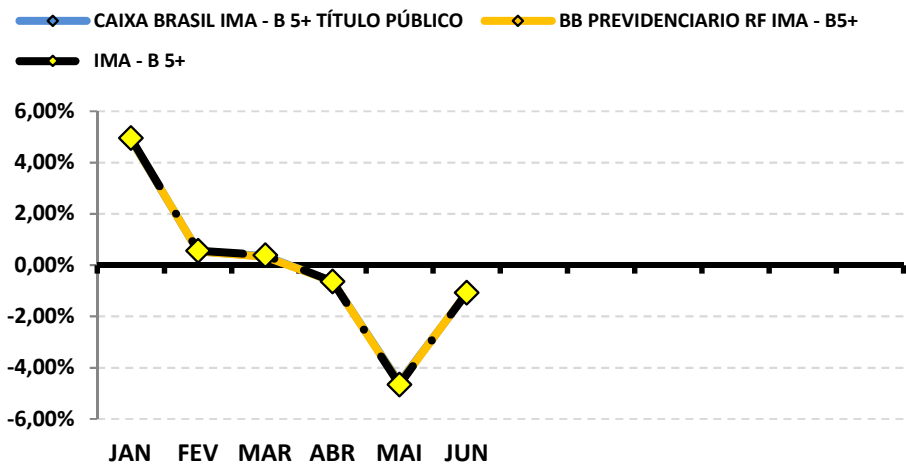
**Rentabilidade Acumulada**



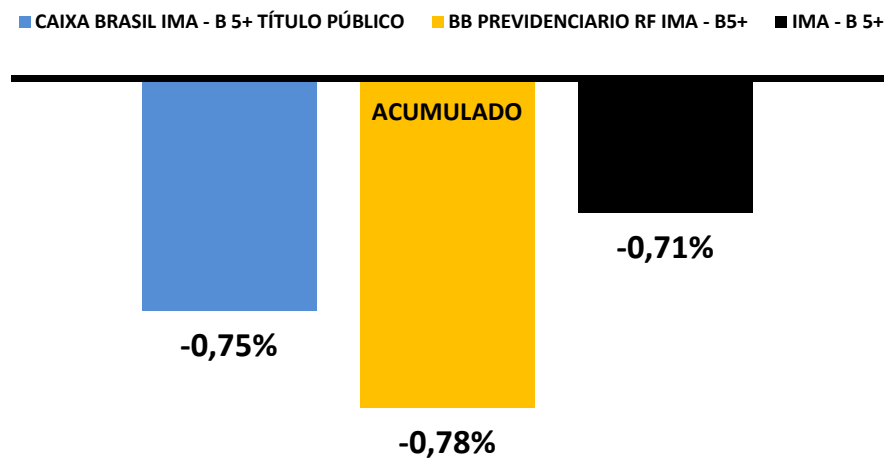
**RENTABILIDADE DOS INVESTIMENTOS - 2018 - Fundos atrelados ao IMA - B 5+**

<i>Fundos de Investimento</i>	JAN	FEV	MAR	ABR	MAI	JUN							ACUMULADO
CAIXA BRASIL IMA - B 5+ TÍTULO PÚBLICO	4,91%	0,54%	0,35%	-0,64%	-4,58%	-1,10%							-0,75%
BB PREVIDENCIARIO RF IMA - B5+	4,92%	0,54%	0,32%	-0,64%	-4,62%	-1,07%							-0,78%
<b>IMA - B 5+</b>	<b>4,95%</b>	<b>0,56%</b>	<b>0,38%</b>	<b>-0,63%</b>	<b>-4,65%</b>	<b>-1,08%</b>							<b>-0,71%</b>

**Rentabilidade Mensal**



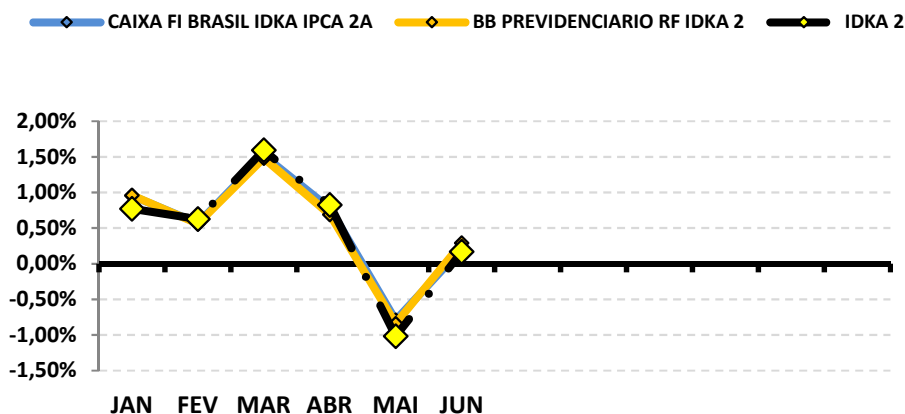
**Rentabilidade Acumulada**



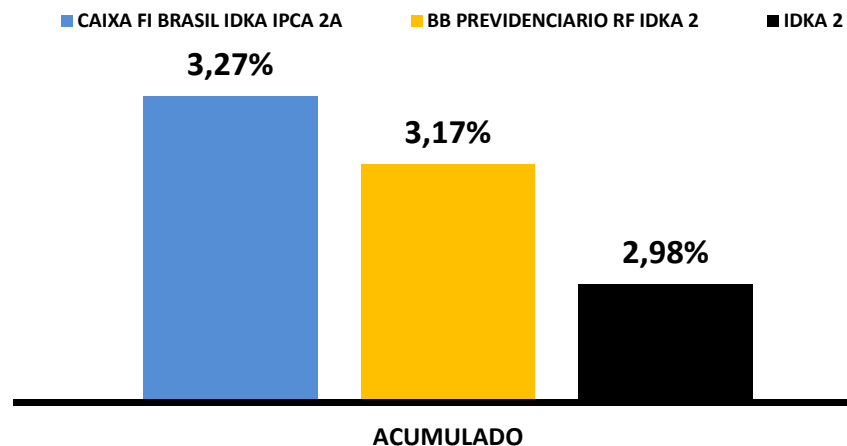
**RENTABILIDADE DOS INVESTIMENTOS - 2018 - Fundos atrelados ao IDKA 2**

<i>Fundos de Investimento</i>	JAN	FEV	MAR	ABR	MAI	JUN							ACUMULADO
CAIXA FI BRASIL IDKA IPCA 2A	0,95%	0,57%	1,52%	0,78%	-0,79%	0,21%							<b>3,27%</b>
BB PREVIDENCIARIO RF IDKA 2	0,96%	0,56%	1,48%	0,69%	-0,84%	0,29%							<b>3,17%</b>
<b>IDKA 2</b>	<b>0,77%</b>	<b>0,63%</b>	<b>1,59%</b>	<b>0,82%</b>	<b>-1,02%</b>	<b>0,17%</b>							<b>2,98%</b>

**Rentabilidade Mensal**



**Rentabilidade Acumulada**

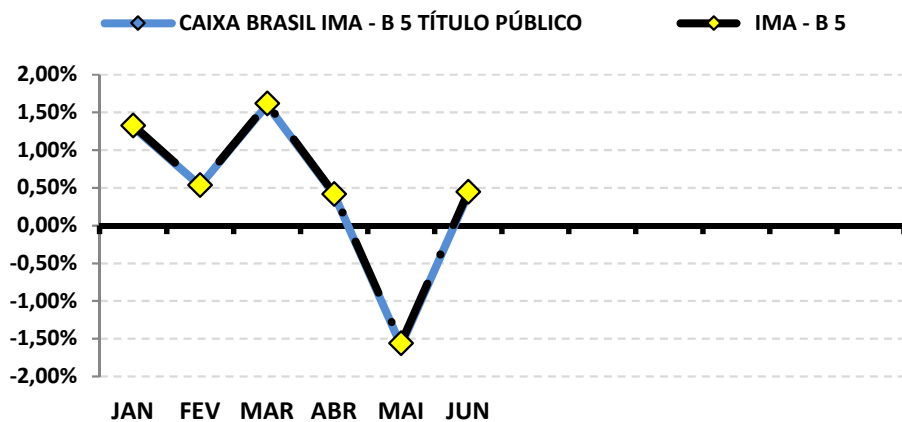




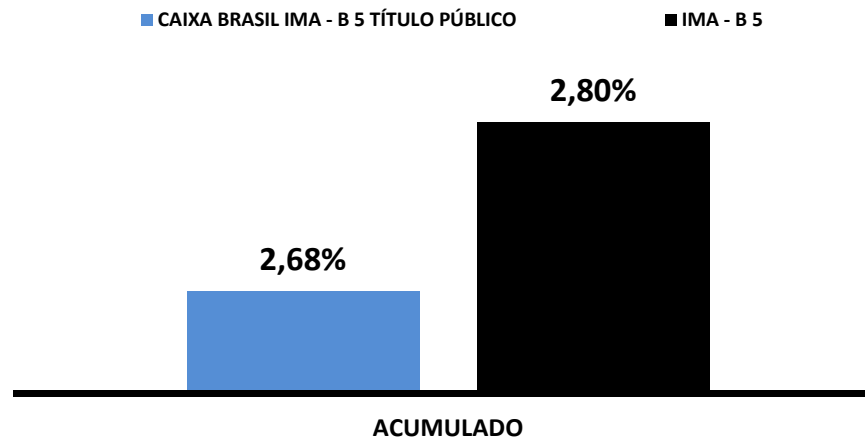
**RENTABILIDADE DOS INVESTIMENTOS - 2018 - Fundos atrelados ao IMA - B 5**

<i>Fundos de Investimento</i>	JAN	FEV	MAR	ABR	MAI	JUN							ACUMULADO
CAIXA BRASIL IMA - B 5 TÍTULO PÚBLICO	1,31%	0,53%	1,60%	0,41%	-1,59%	0,42%							2,68%
<b>IMA - B 5</b>	<b>1,33%</b>	<b>0,54%</b>	<b>1,62%</b>	<b>0,42%</b>	<b>-1,56%</b>	<b>0,45%</b>							<b>2,80%</b>

**Rentabilidade Mensal**



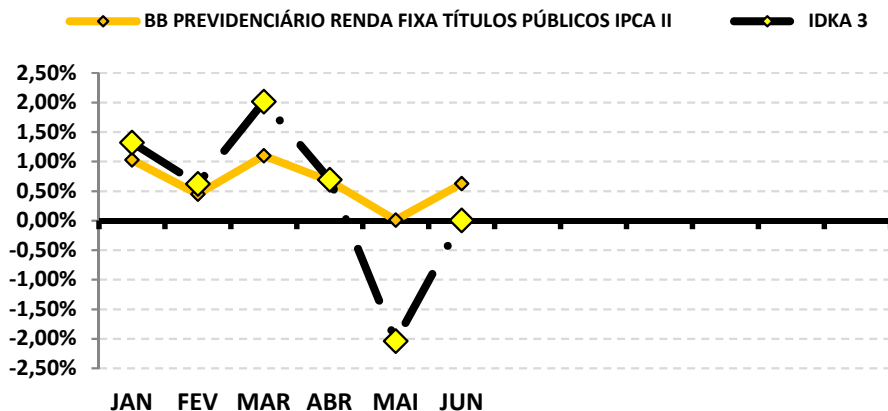
**Rentabilidade Acumulada**



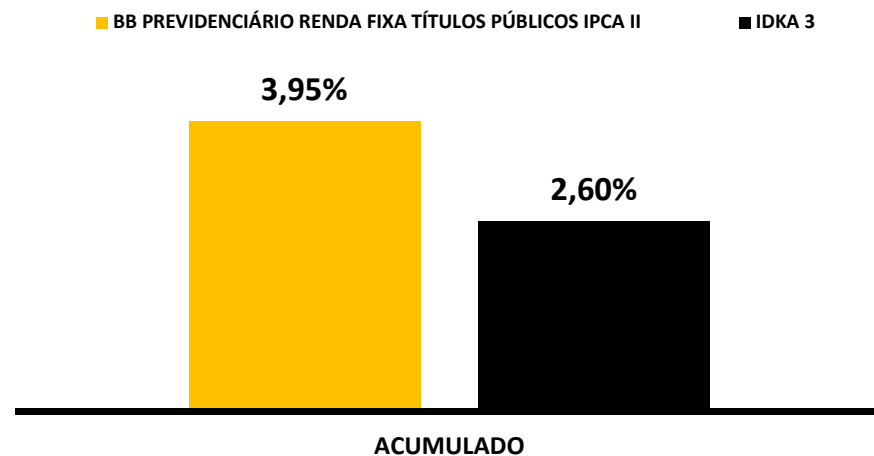
**RENTABILIDADE DOS INVESTIMENTOS - 2018 - Fundos atrelados ao IDKA 3**

<i>Fundos de Investimento</i>	JAN	FEV	MAR	ABR	MAI	JUN							ACUMULADO
<b>BB PREVIDENCIÁRIO RENDA FIXA TÍTULOS PÚBLICOS IPCA II</b>	1,03%	0,45%	1,10%	0,67%	0,01%	0,63%							<b>3,95%</b>
<b>IDKA 3</b>	<b>1,32%</b>	<b>0,62%</b>	<b>2,02%</b>	<b>0,69%</b>	<b>-2,04%</b>	<b>0,01%</b>							<b>2,60%</b>

**Rentabilidade Mensal**



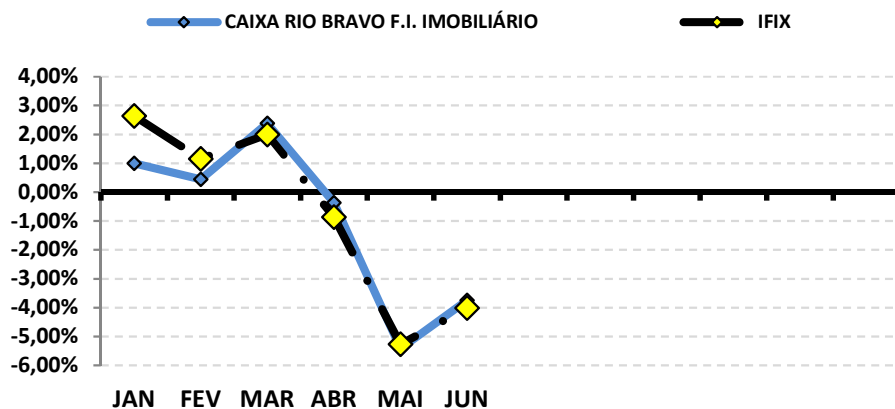
**Rentabilidade Acumulada**



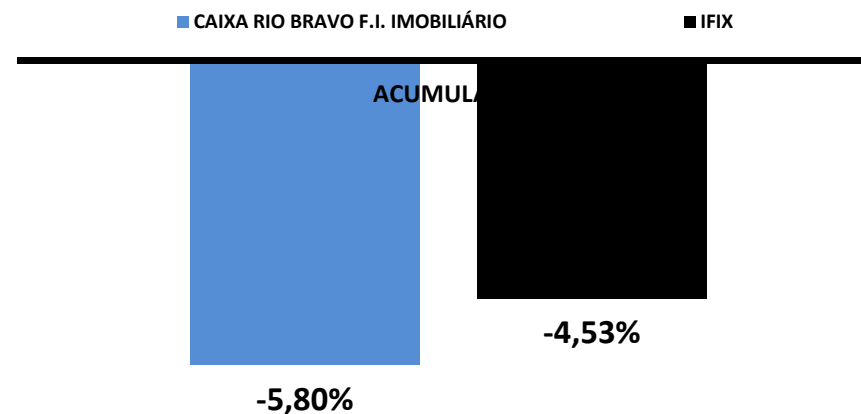
**RENTABILIDADE DOS INVESTIMENTOS - 2018 - Fundos atrelados ao IFIX**

<i>Fundos de Investimento</i>	JAN	FEV	MAR	ABR	MAI	JUN							ACUMULADO
CAIXA RIO BRAVO F.I. IMOBILIÁRIO	1,00%	0,44%	2,38%	-0,37%	-5,42%	-3,75%							<b>-5,80%</b>
<b>IFIX</b>	<b>2,64%</b>	<b>1,15%</b>	<b>2,00%</b>	<b>-0,86%</b>	<b>-5,27%</b>	<b>-4,01%</b>							<b>-4,53%</b>

**Rentabilidade Mensal**



**Rentabilidade Acumulada**



## 8-RENTABILIDADE DA CARTEIRA DE INVESTIMENTOS

### 8.1-RENTABILIDADE MENSAL DA CARTEIRA DE INVESTIMENTOS 2018 - PREVIJUNO

	JAN	FEV	MAR	ABR	MAI	JUN						
RENTABILIDADE MENSAL DA CARTEIRA	1,93%	-0,06%	1,07%	0,29%	-1,25%	0,26%						
CDI	0,58%	0,46%	0,53%	0,52%	0,52%	0,52%						
IBOVESPA	11,14%	0,52%	0,01%	0,88%	-10,87%	-5,20%						
META ATUARIAL	0,78%	0,81%	0,58%	0,71%	0,89%	1,75%						

A RENTABILIDADE DA CARTEIRA DO PREVIJUNO NO MÊS DE JUNHO FOI DE:

**R\$ 585.550,86**

A META ATUARIAL NO MÊS DE JUNHO FOI DE:

**R\$ 3.998.350,04**

## 8.2-RENTABILIDADE ACUMULADA DA CARTEIRA DE INVESTIMENTOS 2018 - PREVIJUNO

	JAN	FEV	MAR	ABR	MAI	JUN						
<b>RENTABILIDADE ACUMULADA DA CARTEIRA</b>	<b>1,93%</b>	<b>1,87%</b>	<b>2,95%</b>	<b>3,26%</b>	<b>1,97%</b>	<b>2,23%</b>						
<b>CDI</b>	<b>0,58%</b>	<b>1,04%</b>	<b>1,58%</b>	<b>2,11%</b>	<b>2,64%</b>	<b>3,17%</b>						
<b>IBOVESPA</b>	<b>11,14%</b>	<b>11,72%</b>	<b>11,73%</b>	<b>12,71%</b>	<b>0,46%</b>	<b>-4,76%</b>						
<b>META ATUARIAL</b>	<b>0,78%</b>	<b>1,59%</b>	<b>2,18%</b>	<b>2,90%</b>	<b>3,81%</b>	<b>5,62%</b>						

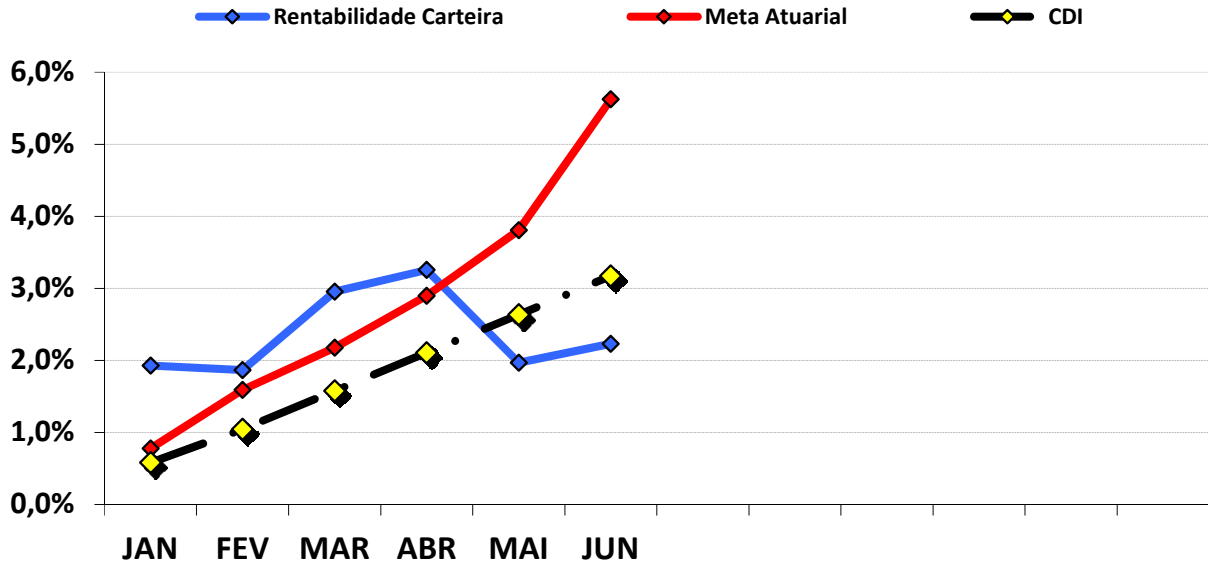
**RENTABILIDADE ACUMULADA DO PREVIJUNO: R\$ 4.855.847,71**

**META ATUARIAL ACUMULADA: R\$ 12.444.763,31**

**DEFASAGEM PARA O CUMPRIMENTO DA META ATUARIAL R\$ (7.588.915,60)**

**GRÁFICO DA RENTABILIDADE DA CARTEIRA X META ATUARIAL**

**RENTABILIDADE DA CARTEIRA (Acumulada) 2018**



**RENTABILIDADE e ÍNDICES ACUMULADOS**

	Rentabilidade Carteira	Meta Atuarial	CDI
JAN	1,93%	0,78%	0,58%
FEV	1,87%	1,59%	1,04%
MAR	2,95%	2,18%	1,58%
ABR	3,26%	2,90%	2,11%
MAI	1,97%	3,81%	2,64%
JUN	2,23%	5,62%	3,17%

---

## 9-ANÁLISE DO CENÁRIO ECONÔMICO

### 9.1.-RENTABILIDADE DA CARTEIRA

A Carteira de Investimentos do PREVIJUNO, apresenta-se com uma rentabilidade acumulada de 2,23% a.a., enquanto o indicador de desempenho do mercado (CDI), obteve um rendimento acumulado de 3,17% a.a., ou seja, uma carteira que alcançou até o momento, uma rentabilidade de 70,30% sobre o índice de referência do mercado.

### 9.2-META ATUARIAL

Enquanto a rentabilidade acumulada do PREVIJUNO é de 2,23% a.a., a Meta Atuarial acumulada no mesmo período é de 5,62%, ou seja, até o momento, a carteira alcançou uma rentabilidade de 39,64% sobre a Meta Atuarial.

### 9.3-IPCA

O IPCA de junho/2018 (1,26%), apresentou um forte aumento se compararmos com o mês anterior (mai/2018 = 0,40%).

E a primeira vez desde janeiro de 2016 (1,27%) que o índice fica acima de 1,00%.

No ano, o IPCA registra acumulação de 2,60%, enquanto nos últimos 12 meses registra 4,39%.

Em junho de 2017, o IPCA havia ficado em -0,23%.

#### 9.3.1-MAIOR ALTA DE PREÇOS

O grupo que apresentou o maior impacto de alta no IPCA foi o grupo ALIMENTAÇÃO E BEBIDAS, cujo índice fechou em 0,50%, representando 40% do IPCA. O grupo não apresentava altas taxas para os meses de junho, desde 2008. A alta em junho foi reflexo da paralisação dos caminhoneiros ocorrida no final de maio.

---

### **9.3.2-MENOR ALTA DE PREÇOS**

O grupo que apresentou o menor impacto de alta no IPCA foi o grupo VESTUÁRIO, cujo índice apresentou deflação de -0,01%, ocasionada pelas consequências da recessão e agravada pela greve dos caminhoneiros que reduziu a circulação de mercadorias.

### **9.3.3-ALIMENTAÇÃO E BEBIDAS**

O grupo Alimentação e Bebidas, que representa 25,84% do IPCA, é o maior peso entre os 9 grupos pesquisados pelo IBGE. 1% de alta dos preços deste grupo, tem uma representatividade maior do que o grupo Comunicação, por exemplo, que representa 3,74% do IPCA. Por isso, este grupo merece uma análise especial sobre o aumento de preços.

No mês de junho, o grupo ALIMENTAÇÃO E BEBIDAS fechou com um índice de 0,50%, representado 40% do IPCA. Os três produtos do grupo, com a maior alta de preços foram a Batata-inglesa (17,16% e 35,89% a.a.), o Leite Longa Vida (15,63% e 28,15% a.a.) e o Frango Inteiro (8,02% e 0,67% a.a.). Os três produtos do grupo, com a maior queda de preços foram o Pimentão (-8,32% e 18,18% a.a.), a Cenoura (-4,31% e 17,52% a.a.) e o Feijão-mulatinho (-1,54% e -1,42% a.a.).

### **9.3.4-INFLAÇÃO POR REGIÃO**

No mês, Belo Horizonte-MG foi a capital que apresentou a maior inflação (1,86%), enquanto Belém-PA apresentou inflação de 0,69%. No mesmo período, o IPCA registra alta de 1,26%.

Em 2018, Porto Alegre-RS foi a capital que apresentou a maior inflação (3,50%), enquanto Rio Branco-AC apresentou a menor alta (1,17%). No mesmo período, o IPCA registra alta de 2,60%.



## 9.4-TAXA SELIC

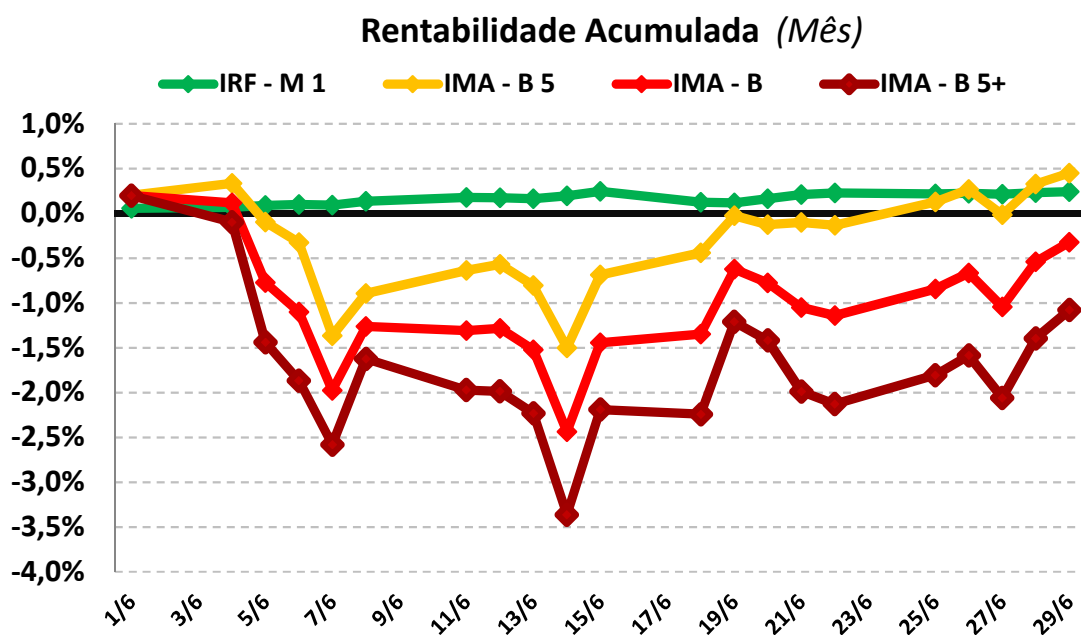
Na reunião do dia 20 de junho de 2018, o COPOM, de forma unânime, manteve a taxa Selic em 6,50% a.a. por duas reuniões seguidas. Na avaliação do Copom, a evolução do cenário econômico e de riscos, prescreve manutenção da taxa Selic no atual nível.

A previsão do Boletim Focus, emitido pelo Banco Central no final de dezembro/2017, projeta a taxa de juros finalizando 2018 em 6,75%.

## 9.5-ÍNDICES IMA

O mês de junho continuou sentindo os efeitos da greve dos caminhoneiros, trazendo oscilação para os índices IMA. Até a metade do mês, o IMA - B chegou a cair -2,44%, mas tendo uma forte recuperação de 2,12%, a ponto de recuperar e fechar o mês com "apenas" -0,32%.

PERFIL	Conservad.	Moderado	(do menos) Arrojado (para o mais)			
ÍNDICE	IRF - M 1	IMA - B 5	IRF - M	IMA - B	IMA - B 5+	IDKA 20
JUNHO	0,55%	0,45%	0,04%	-0,32%	-1,08%	-2,59%
Acumulado/2018	3,08%	2,80%	2,37%	1,16%	-0,71%	-3,70%



---

## 9.6-ANÁLISE DE MERCADO E ORIENTAÇÃO DE APLICAÇÃO

O impacto negativo no mês de junho era mais do que esperado, pois seria o mês onde o mercado financeiro teria a real visão, dos efeitos econômicos gerados por conta da greve dos caminhoneiros, ocorrida na última semana de maio. Além dos impactos da greve, tivemos mais um capítulo da guerra comercial, travada pelos governos Americano e Chinês, além das incertezas sobre as eleições presidenciais. Os economistas acreditam que o mês de julho ainda sofrerá efeitos sobre essas incertezas, mas com alguma "acomodação da volatilidade".

Outro impacto negativo ocorrido em junho foi a desaceleração da economia chinesa, que acaba afetando seus parceiros comerciais, como o Brasil, que exporta boa parte de suas commodities como soja, gado e minério. Essa desaceleração da economia chinesa gera impacto de elevação do Dólar frente ao Real. Para não gerar grandes efeitos, o governo chinês pronunciou que irá afrouxar a sua Política Monetária, dando mais liquidez ao mercado.

Com relação a Taxa de Juros, apesar do COPOM ter mantido, por unanimidade, a Selic em 6,50%, a ata da reunião ocorrida em 20 de junho, mostra que o Comitê não sinaliza para uma alteração da Política Monetária, com uma eventual elevação da Selic por conta dessas incertezas. O Banco Central enfatizou uma maior preocupação com a ociosidade da economia e ressaltou a inflação comportada nos últimos meses. Com relação ao desequilíbrio Cambial, o presidente do Banco Central já sinalizou em entrevistas, que o Bacen possui um colchão favorável de Reservas Internacionais, para enfrentar qualquer crise contra o Real.

Nossa recomendação para aplicação (aportes) de recursos oriundos de repasses previdenciários ou qualquer outra receita disponível é que sejam aplicados em:

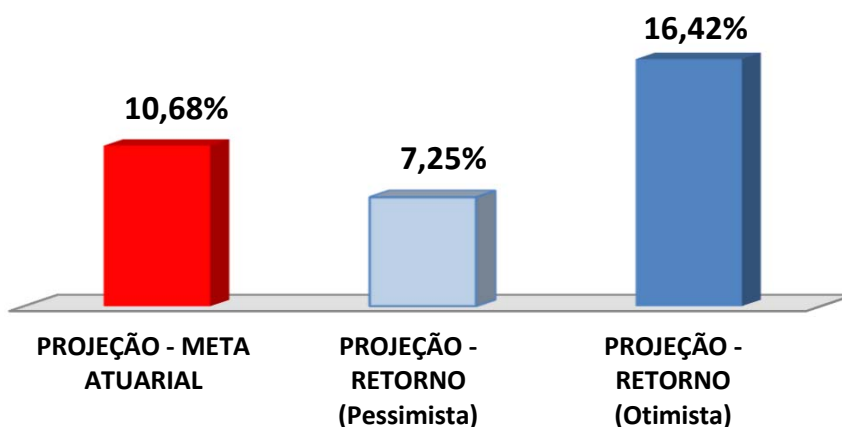
- > **50% índices moderados (IMA - B 5 e/ou IDKA 2).**
- > **50% índices conservadores (DI e/ou IRF - M 1).**

## 9.7-PROJEÇÃO DA META ATUARIAL E RENTABILIDADE DA CARTEIRA

Conforme o último Boletim FOCUS, emitido pelo Banco Central em 06/07/2018, a inflação projetada para o final do ano deverá ficar em 4,17% e a Meta Atuarial aproximadamente em 10,68%.

Se não tivermos grandes oscilações no mercado e a distribuição permanecer nos mesmos índices, conforme demonstra a página 12, a carteira deverá rentabilizar entre 7,25% a 16,42% no final do ano, podendo encontrar dificuldades para alcançar a Meta Atuarial.

### Projeção da Carteira



As recomendações e as análises efetuadas seguem as disposições estabelecidas na **Resolução CMN 3.922/10**, alterada pela **Resolução CMN 4.604/2017**, tendo presente as condições de segurança, rentabilidade, solvência, liquidez, motivação, adequação as obrigações previdenciárias e transparência.

**E o Parecer.**



Igor França Garcia

Atuário MIBA/RJ 1.659

Certificação de Especialista em Investimento - CEA

Consultor de Investimentos credenciado pela CVM