
**REGIME PRÓPRIO DE PREVIDÊNCIA SOCIAL DO MUNICÍPIO DE
JUAZEIRO DO NORTE / PREVIJUNO**

**RELATÓRIO MENSAL
DE
INVESTIMENTOS**

**AGOSTO
2018**

24 de setembro de 2018

ÍNDICE

1	– INTRODUÇÃO	3
2	– POLÍTICA DE INVESTIMENTOS e MOVIMENTAÇÃO DA CARTEIRA	4
2.1	- PAI - Limite de Segmento	4
2.2	- PAI - Limite de Benchmark	5
2.3	- Movimentação Financeira da Carteira	6
3	– ENQUADRAMENTO: RESOLUÇÃO CMN 4.604/2017	7
3.1	- Enquadramento sobre Segmentos e Fundos de Investimento	7
3.2	- Enquadramento sobre Patrimônio Líquido dos Fundos de Investimento	8
3.3	- Enquadramento dos Fundos de Investimento que recebem cotas	9
3.4	- Enquadramento sobre os recursos de terceiros dos Gestores	10
4	– DISTRIBUIÇÃO ESTATÍSTICA DA CARTEIRA	11
4.1	- Distribuição por Segmento (Renda Fixa e Renda Variável)	11
4.2	- Distribuição por índice (Benchmark)	12
4.3	- Distribuição por Instituição Financeira	13
4.4	- Distribuição dos Recursos Disponíveis e Imobilizado	14
4.4.1	- Distribuição da Disponibilidade dos Recursos nos próximos 25 anos	15
4.5	- Separação dos Recursos - Provisão de Caixa.....	17
5	– PLANEJAMENTO FINANCEIRO	18
6	– RESUMO DO REGULAMENTO DOS INVESTIMENTO	19
7	– RENTABILIDADE DOS INVESTIMENTOS	26
8	– RENTABILIDADE DA CARTEIRA DE INVESTIMENTO	37
8.1	- Rentabilidade Mensal da Carteira de Investimentos	37
8.2	- Rentabilidade Acumulada da Carteira de Investimentos	38
9	– ANÁLISE CENÁRIO ECONÔMICO	40

1 - INTRODUÇÃO

Atendendo a necessidade do Instituto Previdenciário quanto a Política anual de Investimentos e a Meta Atuarial, enviamos o parecer econômico referente o mês de AGOSTO, sobre o desempenho mensal das rentabilidades das atuais aplicações financeiras do PREVIJUNO.

Este Relatório contém uma análise do enquadramento de suas aplicações frente á **Resolução CMN 3.922/2010**, alterada pela **Resolução CMN 4.604/2017**, um resumo do Regulamento dos fundos de investimento, uma análise sobre o comportamento mensal das rentabilidades ao longo do ano, uma análise do retorno da carteira de investimento quanto a Meta Atuarial e uma projeção sobre o cumprimento da Meta.

Este relatório vem atender o **Inciso II, do Art. 3º da Portaria MPS 519/2011**, que exige a elaboração de **Relatórios Mensais**, para acompanhamento do desempenho das aplicações financeiras.

Art. 3. II – Exigir da entidade credenciada, mediante contrato, no mínimo mensalmente, relatório detalhado contendo informações sobre a rentabilidade e risco das aplicações.

2.1-POLÍTICA DE INVESTIMENTOS 2018 - LIMITE DE SEGMENTO - PREVIJUNO

Nº	Segmentos da Resolução CMN 4.604/2017	Disposito Legal Resolução CMN 4.604/2017	Limites do PAI			Carteira de Investimentos		ORIENTAÇÃO EM CASO DE DESENQUADRAMENTO DA CARTEIRA JUNTO A POLÍTICA DE INVESTIMENTO
			Mínimo	Estratégia Alvo	Máximo	Atualmente (%)	Atualmente (R\$)	
RENDA FIXA								
1	Títulos Públicos	Art. 7º, I, a (100%)	0,0%	0,0%	0,0%	-	-	-
2	F.I. Refer. 100% em Títulos Públicos	Art. 7º, I, b (100%)	0,0%	83,0%	85,0%	72,4%	169.344.299,38	-
3	F.I. índice Mercado 100% em Títulos Públicos	Art. 7º, I, c (100%)	0,0%	0,0%	85,0%	0,0%	-	-
4	Operações Compromissadas	Art. 7º, II (5%)	0,0%	0,0%	0,0%	0,0%	-	-
5	F.I. refer. em Indicadores RF	Art. 7º, III, a (60%)	0,0%	0,0%	30,0%	0,0%	-	-
6	F.I. em índices de RF	Art. 7º, III, b (60%)	0,0%	0,0%	30,0%	0,0%	-	-
7	F.I. referenciado em Indicadores RF	Art. 7º, IV, a (40%)	0,0%	13,0%	40,0%	19,7%	46.193.537,38	-
8	F.I. em índices de RF	Art. 7º, IV, b (40%)	0,0%	0,0%	40,0%	0,0%	-	-
9	LIG - Letras Imobiliárias Garantidas	Art. 7º, V, b (20%)	0,0%	0,0%	0,0%	0,0%	-	-
10	CDB	Art. 7º, VI, a (15%)	0,0%	0,0%	15,0%	0,0%	-	-
11	Poupança	Art. 7º, VI, b (15%)	0,0%	0,0%	0,0%	0,0%	-	-
12	FIDC - Cota Sênior	Art. 7º, VII, a (5%)	0,0%	0,0%	0,0%	0,0%	-	-
13	F.I. em Crédito Privado	Art. 7º, VII, b (5%)	0,0%	0,0%	5,0%	0,0%	-	-
14	F.I. em Debêntures	Art. 7º, VII, c (5%)	0,0%	0,0%	5,0%	0,0%	-	-
RENDA VARIÁVEL								
15	F.I. em índices de RV (mín. 50 ações)	Art. 8º, I, a (30%)	0,0%	0,0%	5,0%	0,0%	-	-
16	F.I. em índices de Mercado RV (m. 50 ações)	Art. 8º, I, b (30%)	0,0%	0,0%	5,0%	0,0%	-	-
17	F.I. em ações	Art. 8º, II, a (20%)	0,0%	0,0%	5,0%	0,0%	-	-
18	F.I. em índices de Mercado RV	Art. 8º, II, b (20%)	0,0%	0,0%	5,0%	0,0%	-	-
19	F.I. Multimercados	Art. 8º, III (10%)	0,0%	0,0%	5,0%	4,3%	10.086.688,96	-
20	F.I. em Participações	Art. 8º, IV, a (5%)	0,0%	0,0%	0,0%	0,0%	-	-
21	F.I. Imobiliário negociado em bolsa	Art. 8º, IV, b (5%)	0,0%	4,0%	5,0%	3,4%	8.060.588,61	-
22	TOTAL em RENDA VARIÁVEL	Art. 8º, § 1 (30%)				7,8%	18.147.277,57	-
23	DESENQUADRADO	-		100%		0,0%	-	-
24	CONTA CORRENTE	-				0,2%	364.926,37	-

2.2-POLÍTICA DE INVESTIMENTOS 2018 - LIMITE DE BENCHMARK - PREVIJUNO

Nº	ÍNDICES DE BENCHMARK	Limites do PAI		Carteira de Investimentos		ORIENTAÇÃO EM CASO DE DESENQUADRAMENTO DA CARTEIRA JUNTO A POLÍTICA DE INVESTIMENTO
		Mínimo	Máximo	Atualmente (%)	Atualmente (R\$)	
RENDA FIXA						
1	DI	2,0%	40,0%	19,8%	46.193.537,38	-
2	IRF - M 1	1,0%	26,0%	21,6%	50.591.064,32	-
3	IRF - M	0,0%	32,0%	10,9%	25.441.215,39	-
4	IRF - M 1+	0,0%	5,0%	0,0%	-	-
5	IMA - B 5	0,0%	50,0%	3,1%	7.253.602,59	-
6	IMA - B	0,0%	30,0%	15,8%	36.916.922,70	-
7	IMA - B 5+	0,0%	15,0%	5,7%	13.219.104,19	-
8	IMA - GERAL e IMA - GERAL ex-C	0,0%	10,0%	0,0%	-	-
9	IDKA 2, IDKA 3	4,0%	30,0%	10,1%	23.599.955,80	-
10	IDKA 20	0,0%	5,0%	0,0%	-	-
RENDA VARIÁVEL						
11	Multimercado	0,0%	5,0%	0,0%	-	-
12	Ibovespa	0,0%	5,0%	4,3%	10.086.688,96	-
13	IBr - X 50	0,0%	5,0%	0,0%	-	-

Não foi estabelecido limite mínimo e máximo para o Benchmark **6,00% a.a. + IPCA** devido este ser o objetivo de rentabilidade do PAI em vigor.

Os demais índices (Benchmark) não listados acima, e que por ventura o RPPS venha aplicar, não possuem limitação de aplicação conforme PAI em vigor.

2.3-MOVIMENTAÇÃO DA CARTEIRA DE INVESTIMENTOS 2018 - PREVIJUNO

Nº	MESES	SALDO INICIAL	APORTES (Aplicação)	RESGATES	VARIÇÃO PU - TÍTULOS PÚBLICOS	RENTABILIDADE			SALDO FINAL
						Positiva (a)	Negativa (b)	Consolidado c = (a) - (b)	
1	JANEIRO	218.644.666,70	8.631.425,71	(7.744.357,75)	-	4.212.893,95	-	4.212.893,95	223.744.628,61
2	FEVEREIRO	223.744.628,61	4.996.463,01	(2.375.404,94)	-	1.180.537,16	(1.311.402,08)	(130.864,92)	226.234.821,76
3	MARÇO	226.234.821,76	15.063.577,32	(19.112.829,70)	-	2.412.837,35	-	2.412.837,35	224.598.406,73
4	ABRIL	224.598.406,73	8.264.350,33	(2.248.296,14)	-	844.253,54	(185.458,98)	658.794,56	231.273.255,48
5	MAIO	231.273.255,48	3.288.647,26	(2.776.951,77)	-	389.088,51	(3.272.452,60)	(2.883.364,09)	228.901.586,88
6	JUNHO	228.901.586,88	6.106.913,75	(6.516.702,16)	-	893.660,94	(308.110,08)	585.550,86	229.077.349,33
7	JULHO	229.077.349,33	5.613.652,91	(4.926.392,22)	-	3.048.570,63	-	3.048.570,63	232.813.180,65
8	AGOSTO	232.813.180,65	45.119.622,13	(44.153.274,04)	-	588.293,91	(682.708,32)	(94.414,41)	233.685.114,33
9	SETEMBRO	233.685.114,33	-	-	-	-	-	-	233.685.114,33
10	OUTUBRO	233.685.114,33	-	-	-	-	-	-	233.685.114,33
11	NOVEMBRO	233.685.114,33	-	-	-	-	-	-	233.685.114,33
12	DEZEMBRO	233.685.114,33	-	-	-	-	-	-	233.685.114,33
15	ANO	218.644.666,70	97.084.652,42	(89.854.208,72)	-	13.570.135,99	(5.760.132,06)	7.810.003,93	233.685.114,33

3.1-ENQUADRAMENTO SOBRE SEGMENTOS E FUNDOS DE INVESTIMENTOS

Nº	Fundo de Investimento	Valor Aplicado	(%) Recursos do RPPS sobre o FUNDO	Dispositivo da Resolução CMN 4.604/2017	(%) Recursos do RPPS sobre o SEGMENTO	Enquadrado?
1	CAIXA BRASIL IMA - B 5+ TÍTULO PÚBLICO	5.769.137,43	2,46%	FI Refer. 100% Títulos TN - Art. 7º, I, b (100%) (exc. Tx. de 1 dia)	72,4%	SIM
2	CAIXA BRASIL 2030 III TÍTULOS PÚBLICOS RENDA FIXA	2.549.274,00	1,09%			
3	CAIXA BRASIL 2024 IV TÍTULOS PÚBLICOS RENDA FIXA	6.349.905,00	2,71%			
4	CAIXA FI BRASIL 2024 I TÍTULOS PÚBLICOS	9.847.635,00	4,21%			
5	CAIXA BRASIL IMA - B TÍTULOS PÚBLICOS	9.570.317,97	4,09%			
6	CAIXA FI BRASIL IRF - M RF LP	7.221.208,56	3,09%			
7	CAIXA FI BRASIL IDKA IPCA 2A	6.236.969,38	2,66%			
8	CAIXA BRASIL IMA - B 5 TÍTULO PÚBLICO	7.253.602,59	3,10%			
9	CAIXA FI BRASIL IRF - M 1 TP RF	2.780.372,26	1,19%			
10	BB PREVIDENCIÁRIO RF IMA - B5+	7.449.966,76	3,18%			
11	BB PREVIDENCIÁRIO RF IMA - B TP	8.599.790,73	3,67%			
12	BB PREVIDENCIÁRIO RF IRF - M TP	18.220.006,83	7,78%			
13	BB PREVIDENCIÁRIO RENDA FIXA TÍTULOS PÚBLICOS IX FI	883.320,26	0,38%			
14	BB PREVIDENCIÁRIO RENDA FIXA TÍTULOS PÚBLICOS IPCA I	11.439.114,13	4,89%			
15	BB PREVIDENCIÁRIO RENDA FIXA TÍTULOS PÚBLICOS IPCA II	3.506.340,08	1,50%			
16	BB PREVIDENCIÁRIO RF IDKA 2	13.856.646,34	5,92%			
17	BB PREVIDENCIÁRIO RF IRF - M 1 TP	47.810.692,06	20,43%			
18	BNB FI RF PLUS LP	12.892.365,70	5,51%	FI de Renda Fixa - Art. 7º, IV, a (40% e 20% por fundo)	19,7%	SIM
19	CAIXA FI BRASIL DISPONIBILIDADES RF	14.688.687,36	6,28%			
20	BB PREVIDENCIÁRIO RF PERFIL FIC FI	18.612.484,32	7,95%			
21	FIC FI CAIXA CAPITAL PROTEGIDO BOLSA DE VALORES MULTIME	10.086.688,96	4,31%	FI Multimercado - aberto - Art. 8º, III	4,3%	SIM
22	JT PREV FII DESENVOLVIMENTO HABITACIONAL	5.596.738,10	2,39%	FI em Participações - fechado - Art. 8º, IV, a (5%)	3,4%	SIM
23	CAIXA RIO BRAVO F.I. IMOBILIÁRIO	1.491.368,59	0,64%			
24	BB RECEBÍVEIS IMOBILIÁRIOS FI IMOBILIÁRIO – FII	972.481,92	0,42%			
TOTAL da CARTEIRA DE INVESTIMENTOS		233.685.114,33	99,84%			
25	CAIXA ECONÔMICA FEDERAL	33.498,68	0,01%			
26	BANCO DO BRASIL	331.427,69	0,14%			
TOTAL DISPONIBILIDADE FINANCEIRA (Conta Corrente)		364.926,37	0,16%			
PATRIMÔNIO LÍQUIDO		234.050.040,70	100,00%			

* PL - Patrimônio Líquido.

Referência: AGOSTO

3.2-ENQUADRAMENTO SOBRE O PATRIMÔNIO LÍQUIDO DOS FUNDOS

Dispositivo da Resolução CMN 4.604/2017	Nº	Fundo de Investimento	Valor Aplicado	Patrimônio Líquido do Fundo de Investimento	(%) Recursos do RPPS sobre o PL* do FUNDO	Enquadrado?
Art. 14 - As aplicações deverão representar até 15% do patrimônio líquido do fundo.	1	CAIXA BRASIL IMA - B 5+ TÍTULO PÚBLICO	5.769.137,43	786.054.452,85	0,734%	SIM
	2	CAIXA BRASIL 2030 III TÍTULOS PÚBLICOS RENDA FIXA	2.549.274,00	281.384.456,29	0,906%	SIM
	3	CAIXA BRASIL 2024 IV TÍTULOS PÚBLICOS RENDA FIXA	6.349.905,00	1.040.857.431,46	0,610%	SIM
	4	CAIXA FI BRASIL 2024 I TÍTULOS PÚBLICOS	9.847.635,00	375.968.178,97	2,619%	SIM
	5	CAIXA BRASIL IMA - B TÍTULOS PÚBLICOS	9.570.317,97	3.222.314.345,26	0,297%	SIM
	6	CAIXA FI BRASIL IRF - M RF LP	7.221.208,56	2.252.259.991,20	0,321%	SIM
	7	CAIXA FI BRASIL IDKA IPCA 2A	6.236.969,38	6.077.575.260,09	0,103%	SIM
	8	CAIXA BRASIL IMA - B 5 TÍTULO PÚBLICO	7.253.602,59	8.138.580.047,05	0,089%	SIM
	9	CAIXA FI BRASIL IRF - M 1 TP RF	2.780.372,26	19.599.360.376,27	0,014%	SIM
	10	BB PREVIDENCIARIO RF IMA - B5+	7.449.966,76	725.158.372,75	1,027%	SIM
	11	BB PREVIDENCIÁRIO RF IMA - B TP	8.599.790,73	3.764.381.114,94	0,228%	SIM
	12	BB PREVIDENCIÁRIO RF IRF - M TP	18.220.006,83	5.061.058.278,04	0,360%	SIM
	13	BB PREVIDENCIÁRIO RENDA FIXA TÍTULOS PÚBLICOS IX FI	883.320,26	179.086.197,93	0,493%	SIM
	14	BB PREVIDENCIÁRIO RENDA FIXA TÍTULOS PÚBLICOS IPCA I	11.439.114,13	434.084.076,87	2,635%	SIM
	15	BB PREVIDENCIÁRIO RENDA FIXA TÍTULOS PÚBLICOS IPCA II	3.506.340,08	211.425.283,76	1,658%	SIM
	16	BB PREVIDENCIARIO RF IDKA 2	13.856.646,34	6.422.224.907,49	0,216%	SIM
	17	BB PREVIDENCIÁRIO RF IRF - M 1 TP	47.810.692,06	12.924.978.431,45	0,370%	SIM
	18	BNB FI RF PLUS LP	12.892.365,70	1.094.175.977,13	1,178%	SIM
	19	CAIXA FI BRASIL DISPONIBILIDADES RF	14.688.687,36	623.778.145,51	2,355%	SIM
Art. 14, § 1º - O limite para os fundos do art. 7, VII e art. 8, III e IV, deverão ser de até 5% do patrimônio líquido do fundo.	20	BB PREVIDENCIÁRIO RF PERFIL FIC FI	18.612.484,32	5.700.492.892,94	0,327%	SIM
	21	FIC FI CAIXA CAPITAL PROTEGIDO BOLSA DE VALORES MULT	10.086.688,96	437.336.034,99	2,306%	SIM
	22	JT PREV FII DESENVOLVIMENTO HABITACIONAL	5.596.738,10	24.722.471,27	22,638%	NÃO
	23	CAIXA RIO BRAVO F.I. IMOBILIÁRIO	1.491.368,59	158.824.852,30	0,939%	SIM
	24	BB RECEBÍVEIS IMOBILIÁRIOS FI IMOBILIÁRIO – FII	972.481,92	102.153.781,99	0,952%	SIM
TOTAL DA CARTEIRA DE INVESTIMENTO			233.685.114,33			
TOTAL DISPONIBILIDADE FINANCEIRA (Conta Corrente)			364.926,37			
PATRIMÔNIO LÍQUIDO			234.050.040,70			

* PL - Patrimônio Líquido.

Referência: AGOSTO

3.3-ENQUADRAMENTO DOS FUNDOS DE INVESTIMENTOS QUE RECEBEM COTAS DE FI

Dispositivo Legal Resolução CMN 4.604/2017	(% Recursos do RPPS sobre o SEGMENTO	FIC - Fundo de Investimento em Cotas		Distribuição das cotas do FIC	Valor Aplicado no Fundo (R\$)	(% Recursos do RPPS sobre o FUNDO	Patrimônio Líquido do FI	(% Recursos do RPPS sobre o PL* do FUNDO	ENQUADRADO?
			FI - Fundo de Investimento						
FI Refer. 100% Títulos TN - Art. 7º, I, b (100%) (exc. Tx. de 1 dia)	72,4%	BB PREVIDENCIÁRIO RF IRF - M 1 TP		100,0%	47.810.692,06	20,4%	12.924.978.431,45	0,370%	SIM
			BB IRF-M 1 FUNDO DE INVESTIMENTO DE RENDA FIXA	100,0%	47.810.692,06	20,4%	14.429.286.424,42	0,331%	SIM
FI de Renda Fixa - Art. 7º, IV, a (40% e 20% por fundo)	19,7%	BNB FI RF PLUS LP		100,0%	12.892.365,70	5,5%	1.094.175.977,13	1,178%	SIM
			BNB MASTER 60 FI RF LONGO PRAZO	100,0%	12.892.365,70	5,5%	1.125.044.521,03	1,146%	SIM
		BB PREVIDENCIÁRIO RF PERFIL FIC FI		100,00%	18.612.484,32	8,0%	5.700.492.892,94	0,327%	SIM
			BB TOP RF ARROJADO FI RF LP	50,00%	9.306.242,16	3,976%	25.920.793.096,90	0,036%	SIM
		BB TOP RF MODERADO FI RF LP	50,00%	9.306.242,16	3,976%	37.124.247.270,78	0,025%	SIM	
FI Multimercado - aberto - Art. 8º, III (10%)	4,3%	FIC FI CAIXA CAPITAL PROTEGIDO BOLSA DE VA		100,00%	10.086.688,96	4,3%	437.336.034,99	2,306%	SIM
			FUNDO DE INVESTIMENTO CAIXA MASTER CAPITAL PROTEGIDO BOLSA DE VALORES MIII TIMERCADO	99,08%	9.993.891,42	4,270%	433.312.118,28	2,306%	SIM
			FI CAIXA MASTER TPF RF LP	0,98%	98.345,22	0,042%	547.744.887,23	0,018%	SIM
FI em Participações - fechado - Art. 8º, IV, a (5%)	3,4%	JT PREV FII DESENVOLVIMENTO HABITACIONAL		100,0%	5.596.738,10	2,4%	24.722.471,27	22,638%	NÃO
			ITAU SOBERANO RF SIMPLES LP FICFI	100,0%	5.596.738,10	2,4%	11.346.858.498,23	0,049%	SIM

3.4-ENQUADRAMENTO SOBRE OS RECURSOS DE TERCEIROS DOS GESTORES

Nº	Gestor de Recursos	Recursos do RPPS aplicado no Gestor	Total de Recursos de Terceiros geridos pelo GESTOR	(%) Recursos do RPPS sobre o PL* do GESTOR	Enquadrado?
1	BB DTVM Gestão de Recursos	130.378.361,51	908.219.338.184,32	0,0144%	SIM
2	VITER - Caixa Econômica Federal	82.353.798,51	302.030.333.805,53	0,0273%	SIM
3	Rio Bravo DTVM	2.463.850,51	7.839.538.299,60	0,0314%	SIM
4	Planner CTVM	5.596.738,10	7.144.256.761,75	0,0783%	SIM
5	BNB - Banco do Nordeste	12.892.365,70	6.841.558.413,82	0,1884%	SIM
TOTAL DA CARTEIRA DE INVESTIMENTO		233.685.114,33			
TOTAL DISPONIBILIDADE FINANCEIRA (Conta Corrente)		364.926,37			
PATRIMÔNIO LÍQUIDO		234.050.040,70			

* PL - Patrimônio Líquido.

Referência: AGOSTO

4. - DISTRIBUIÇÃO ESTATÍSTICA DA CARTEIRA

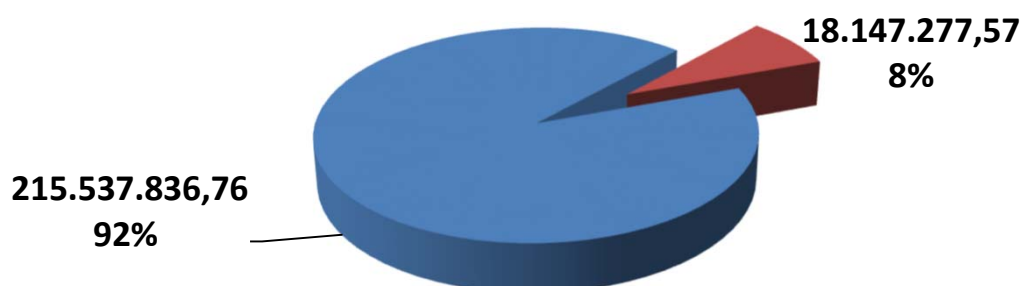
4.1-DISTRIBUIÇÃO POR SEGMENTO (RENDA FIXA e RENDA VARIÁVEL)

SEGMENTO	VALOR APLICADO (em R\$)	Percentual sobre Patrimônio Líquido RPPS
RENDA FIXA	215.537.836,76	92,2%
RENDA VARIÁVEL	18.147.277,57	7,8%
TOTAL	233.685.114,33	100,0%

DISTRIBUIÇÃO DA CARTEIRA / SEGMENTO

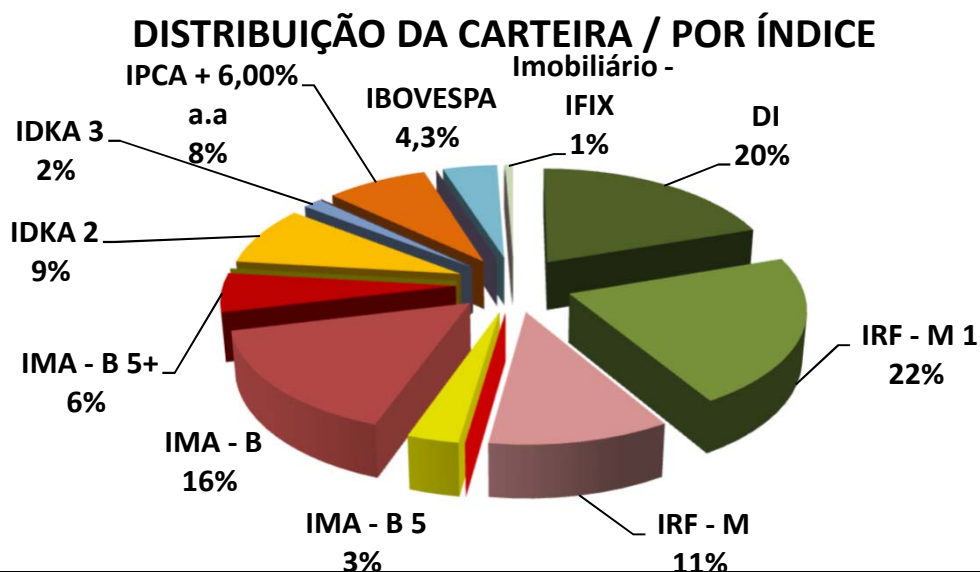
■ RENDA FIXA

■ RENDA VARIÁVEL



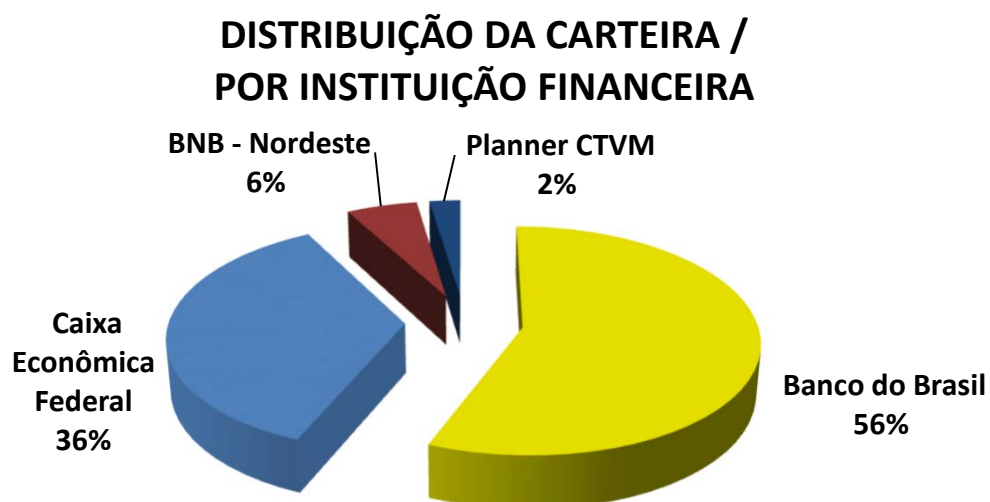
4.2-DISTRIBUIÇÃO POR ÍNDICE (Benchmark)

ÍNDICE (BENCHMARK)	VALOR APLICADO (em R\$)	Percentual sobre Patrimônio Líquido RPPS
Títulos Públicos Pré- Fixado	-	0,0%
Títulos Públicos Pós - Fixado (Selic)	-	0,0%
DI	46.193.537,38	19,8%
IRF - M 1	50.591.064,32	21,6%
IRF - M	25.441.215,39	10,9%
IRF - M 1+	-	0,0%
IMA - B 5	7.253.602,59	3,1%
IMA - B	36.916.922,70	15,8%
IMA - B 5+	13.219.104,19	5,7%
IMA - GERAL	-	0,0%
IMA - GERAL EX - C	-	0,0%
IDKA 2	20.093.615,72	8,6%
IDKA 3	3.506.340,08	1,5%
IDKA 20	-	0,0%
IPCA + 6,00% a.a	18.891.654,41	8,1%
Multimercado	-	0,0%
IBOVESPA	10.086.688,96	4,3%
IBR - X	-	0,0%
Imobiliário - IMOB	-	0,0%
Dividendos	-	0,0%
Imobiliário - IFIX	1.491.368,59	0,6%
TOTAL	233.685.114,33	100,0%



4.3-DISTRIBUIÇÃO POR INSTITUIÇÃO FINANCEIRA

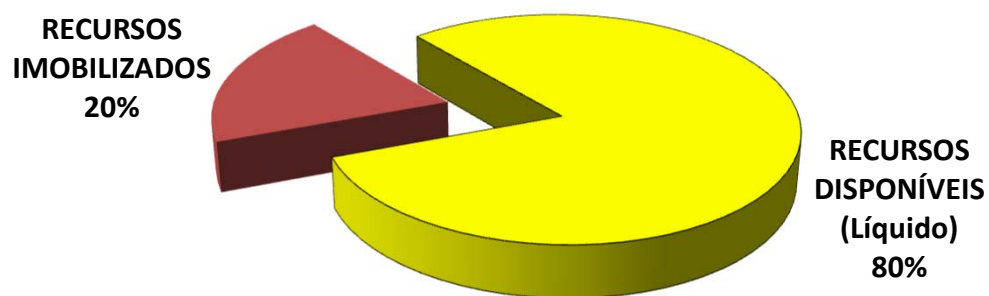
SEGMENTO	VALOR APLICADO (em R\$)	Percentual sobre Patrimônio Líquido RPPS
Banco do Brasil	131.350.843,43	56,2%
Caixa Econômica Federal	83.845.167,10	35,9%
BNB - Nordeste	12.892.365,70	5,5%
Planner CTVM	5.596.738,10	2,4%
TOTAL	233.685.114,33	100,0%



4.4-DISTRIBUIÇÃO DOS RECURSOS DISPONÍVEIS E IMOBILIZADO

SEGMENTO	VALOR APLICADO (em R\$)	Percentual sobre Patrimônio Líquido RPPS
RECURSOS DISPONÍVEIS (Líquido)	188.050.354,98	80,5%
RECURSOS IMOBILIZADOS	45.634.759,35	19,5%
TOTAL	233.685.114,33	100,0%

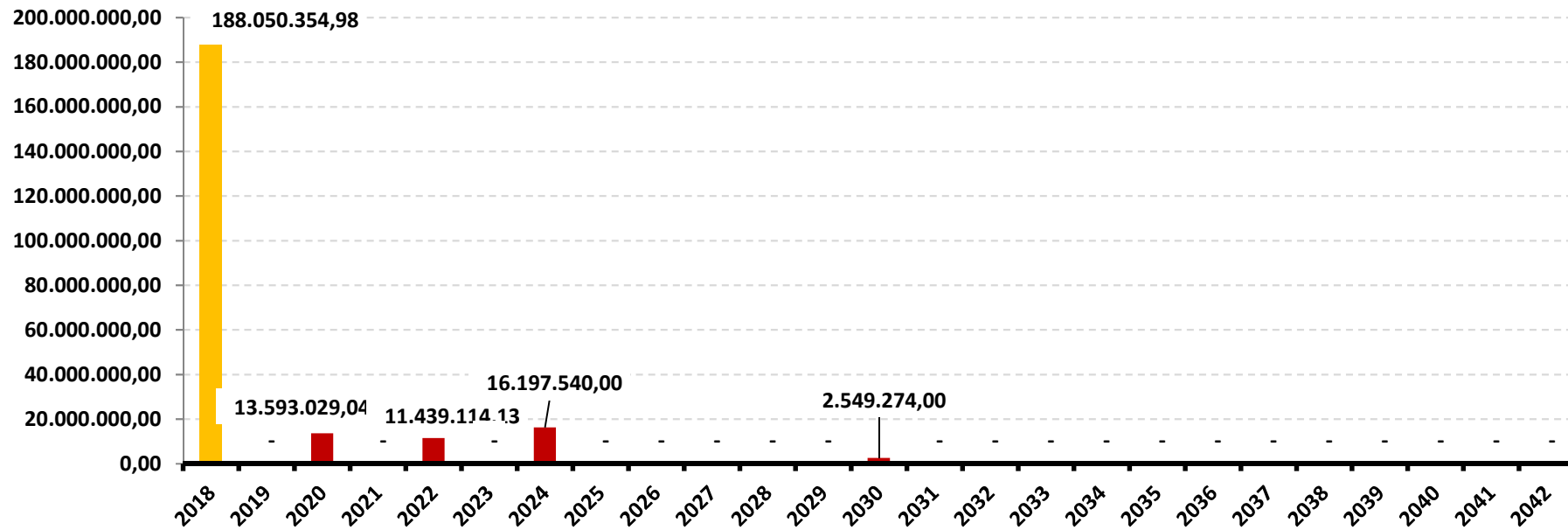
DISTRIBUIÇÃO DA CARTEIRA / POR LIQUIDEZ



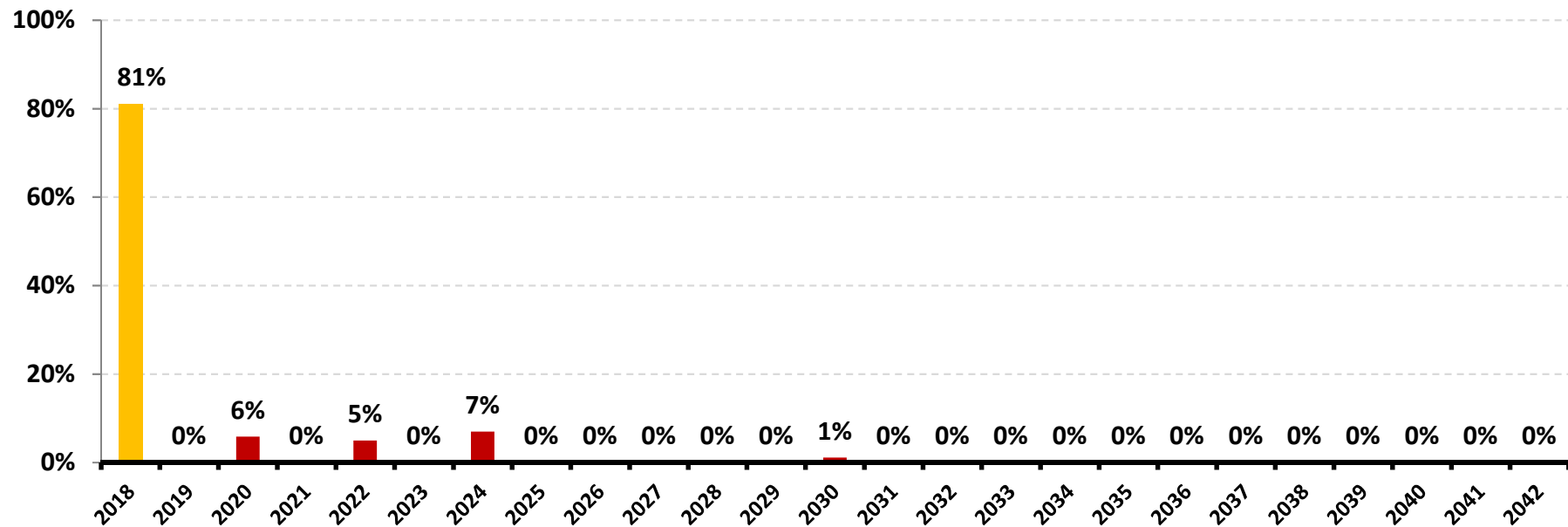
4.4-DISTRIBUIÇÃO DOS RECURSOS DISPONÍVEIS E IMOBILIZADO

4.4.1-DISTRIBUIÇÃO DA DISPONIBILIDADE DOS RECURSOS NOS PRÓXIMOS 25 ANOS

DISTRIBUIÇÃO DA DISPONIBILIDADE DOS RECURSOS (LIQUIDEZ x IMOBILIZADO)



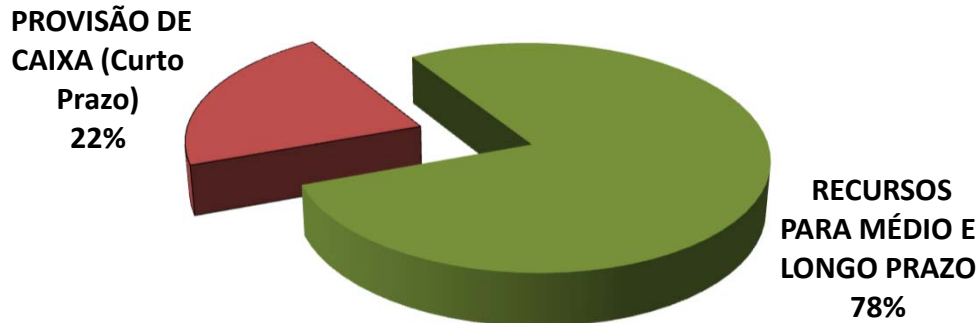
DISTRIBUIÇÃO DA DISPONIBILIDADE DOS RECURSOS (LIQUIDEZ x IMOBILIZADO)



4.5-SEPARAÇÃO DOS RECURSOS - PROVISÃO DE CAIXA

SEGMENTO	VALOR APLICADO (em R\$)	Percentual sobre Patrimônio Líquido
PROVISÃO DE CAIXA (Curto Prazo)	50.591.064,32	21,6%
RECURSOS PARA MÉDIO E LONGO PRAZO	183.094.050,01	78,4%
TOTAL	233.685.114,33	100,0%

DISTRIBUIÇÃO DA CARTEIRA / POR SEPARAÇÃO DOS RECURSOS ACUMULADOS



A Política de Investimento determina que parte dos recursos acumulados sejam separados por **PROVISÃO DE CAIXA**. Essa separação tem o intuito de amenizar os efeitos da volatilidade do mercado, sobre os recursos utilizados no curto prazo, em casos de interrupção no Fluxo de caixa (repasse e outras receitas).

5 - PLANEJAMENTO FINANCEIRO

Provisão de Caixa	Valor (R\$)	Fundo de Investimento
RESERVAS DE CURTO PRAZO	774.538,49	CAIXA FI BRASIL IRF - M 1 TP RF
	1.744.198,83	CAIXA FI BRASIL IRF - M 1 TP RF
	261.634,94	CAIXA FI BRASIL IRF - M 1 TP RF
	-	BB PREVIDENCIÁRIO RF FLUXO
	44.468.276,31	BB PREVIDENCIÁRIO RF IRF - M 1 TP
	3.342.415,75	BB PREVIDENCIÁRIO RF IRF - M 1 TP
-	BB PREVIDENCIÁRIO RF FLUXO	
Total		50.591.064,32

Referência: AGOSTO

6-RESUMO DO REGULAMENTO DOS INVESTIMENTOS

INFORMAÇÕES	BB PREVIDENCIÁRIO RF PERFIL FIC FI	BB PREVIDENCIÁRIO RF IRF - M 1 TP	BB PREVIDENCIÁRIO RF IDKA 2	BB PREVIDENCIÁRIO RENDA FIXA TÍTULOS PÚBLICOS IPCA II
CNPJ	13.077.418/0001-49	11.328.882/0001-35	13.322.205/0001-35	19.303.794/0001-90
SEGMENTO	Renda Fixa	Renda Fixa	Renda Fixa	Renda Fixa
CLASSIFICAÇÃO	Renda Fixa	Renda Fixa índices	Previdência Renda Fixa	Renda Fixa índice
ÍNDICE	CDI	IRF – M 1	IDKA 2	IDKA 3
PÚBLICO ALVO	Regimes Próprios de Previdência Social	Regimes Próprios de Previdência Social	Regimes Próprios de Previdência Social	Regimes Próprios de Previdência Social
DATA DE INÍCIO	28/04/2011	08/12/2009	28/04/2011	27/01/2014
TAXA DE ADMINISTRAÇÃO	0,20% a.a.	0,30% a.a.	0,20% a.a.	0,15% a.a.
TAXA DE PERFORMANCE	Não possui	Não possui	Não possui	Não possui
APLICAÇÃO INICIAL	1.000,00	1.000,00	10.000,00	300.000,00
APLICAÇÕES ADICIONAIS	Qualquer valor	Qualquer valor	Qualquer valor	0,00
RESGATE MÍNIMO	Qualquer valor	Qualquer valor	Qualquer valor	0,00
SALDO MÍNIMO	Qualquer valor	Qualquer valor	Qualquer valor	0,00
CARÊNCIA	Não possui	Não possui	Não possui	Até dia 15/08/2020
CRÉDITO DO RESGATE	D+0 (No mesmo dia da solicitação)	D+0 (No mesmo dia da solicitação)	D+2 (Dois dias úteis após a solicitação)	D+0 (No mesmo dia da solicitação)
RISCO DE MERCADO *	2 - Baixo	2 - Baixo	5 - Muito Alto	3 - Médio
PATRIMÔNIO LÍQUIDO **	1.250.937.272,81	12.260.945.818,60	5.633.824.262,86	863.397.145,59
NÚMERO DE COTISTAS **	648	1220	720	122
VALOR DA COTA **	1,893997	2,330249	2,227093642	1,694962832
ENQUADRAMENTO LEGAL	FI de Renda Fixa - Art. 7º, IV, a (40% e 20% por fundo)	FI Refer. 100% Títulos TN - Art. 7º, I, b (100%) (exc. Tx. de 1 dia)	FI Refer. 100% Títulos TN - Art. 7º, I, b (100%) (exc. Tx. de 1 dia)	FI Refer. 100% Títulos TN - Art. 7º, I, b (100%) (exc. Tx. de 1 dia)

* Definição da Instituição financeira. Quanto mais próximo do 5, maior o risco de mercado.

** Informações posicionadas no último dia útil do mês.

RESUMO DO REGULAMENTO DOS FUNDOS DE INVESTIMENTO

INFORMAÇÕES	BB PREVIDENCIÁRIO RENDA FIXA TÍTULOS PÚBLICOS IPCA I	BB PREVIDENCIÁRIO RENDA FIXA TÍTULOS PÚBLICOS IX FI	BB PREVIDENCIÁRIO RF IRF - M TP	BB PREVIDENCIÁRIO RF IMA - B TP
CNPJ	19.303.793/0001-46	20.734.937/0001-06	07.111.384/0001-69	07.442.078/0001-05
SEGMENTO	Renda Fixa	Renda Fixa	Renda Fixa	Renda Fixa
CLASSIFICAÇÃO	Renda Fixa índice	Renda Fixa	Renda Fixa índices	Renda Fixa índices
ÍNDICE	IPCA + 6,00%	IPCA	IRF - M	IMA – B
PÚBLICO ALVO	Regimes Próprios de Previdência Social	Regimes Próprios de Previdência Social	Regimes Próprios de Previdência Social	Regimes Próprios de Previdência Social
DATA DE INÍCIO	41666	12/05/2015	08/12/2014	24/07/2005
TAXA DE ADMINISTRAÇÃO	0,15% a.a.	0,20% a.a.	0,20% a.a.	0,20% a.a.
TAXA DE PERFORMANCE	Não possui	Não possui	Não possui	Não possui
APLICAÇÃO INICIAL	300.000,00	300.000,00	10.000,00	10.000,00
APLICAÇÕES ADICIONAIS	0,00	Não possui	Qualquer valor	Qualquer valor
RESGATE MÍNIMO	0,00	Não possui	Qualquer valor	Qualquer valor
SALDO MÍNIMO	0,00	Não possui	Qualquer valor	Qualquer valor
CARÊNCIA	Até dia 15/08/2022	Até o dia 15/08/2018	Não possui	Não possui
CRÉDITO DO RESGATE	D+0 (No mesmo dia da solicitação)	D+0 (No mesmo dia da solicitação)	D+1 (No dia seguinte após a solicitação)	D+2 (Dois dias úteis após a solicitação)
RISCO DE MERCADO *	3 - Médio	3 - Médio	4 - Alto	5 - Muito Alto
PATRIMÔNIO LÍQUIDO **	405.661.844,15	364.006.432,77	4.729.358.053,62	4.728.171.648,25
NÚMERO DE COTISTAS **	95	193	685	590
VALOR DA COTA **	1,814568735	1,396958806	4,736552558	4,607318237
ENQUADRAMENTO LEGAL	FI Refer. 100% Títulos TN - Art. 7º, I, b (100%) (exc. Tx. de 1 dia)	FI Refer. 100% Títulos TN - Art. 7º, I, b (100%) (exc. Tx. de 1 dia)	FI Refer. 100% Títulos TN - Art. 7º, I, b (100%) (exc. Tx. de 1 dia)	FI Refer. 100% Títulos TN - Art. 7º, I, b (100%) (exc. Tx. de 1 dia)

* Definição da Instituição financeira. Quanto mais próximo do 5, maior o risco de mercado.

** Informações posicionadas no último dia útil do mês.

RESUMO DO REGULAMENTO DOS FUNDOS DE INVESTIMENTO

INFORMAÇÕES	BB PREVIDENCIARIO RF IMA - B5+	BB RECEBÍVEIS IMOBILIÁRIOS FI IMOBILIÁRIO – FII	CAIXA FI BRASIL DISPONIBILIDADES RF	CAIXA FI BRASIL IRF - M 1 TP RF
CNPJ	13.327.340/0001-73	20.716.161/0001-93	14.508.643/0001-55	10.740.670/0001-06
SEGMENTO	Renda Fixa	Renda Variável	Renda Fixa	Renda Fixa
CLASSIFICAÇÃO	Renda Fixa	Fundo de Invest. Imobiliário	Renda Fixa	Renda Fixa índices
ÍNDICE	IMA – B 5 +	IPCA	CDI	IRF – M 1
PÚBLICO ALVO	Regimes Próprios de Previdência Social	Investidores qualificados	Regimes Próprios de Previdência Social	Regimes Próprios de Previdência Social
DATA DE INÍCIO	28/04/2011	11/09/2014	30/08/2002	11/05/2012
TAXA DE ADMINISTRAÇÃO	0,20% a.a.	0,85% a.a.	0,80% a.a.	0,20% a.a.
TAXA DE PERFORMANCE	Não possui	20%	Não possui	Não possui
APLICAÇÃO INICIAL	10.000,00	100.000,00	100,00	1.000,00
APLICAÇÕES ADICIONAIS	Qualquer valor	Não possui	10,00	Qualquer valor
RESGATE MÍNIMO	Qualquer valor	Não possui	0,01	Qualquer valor
SALDO MÍNIMO	Qualquer valor	Não possui	100,00	Qualquer valor
CARÊNCIA	Não possui	24 Meses	Não possui	Não possui
CRÉDITO DO RESGATE	D+2 (Dois dias úteis após a solicitação)	-	D+0 (No mesmo dia da solicitação)	D+0 (No mesmo dia da solicitação)
RISCO DE MERCADO *	5 - Muito Alto	4 - Alto	2 - Baixo	2 - Baixo
PATRIMÔNIO LÍQUIDO **	998.545.448,52	100.578.479,66	539.154.498,52	17.470.086.690,73
NÚMERO DE COTISTAS **	228	20	234	1418
VALOR DA COTA **	2,38125178	97,177275	1,673482	2,228261
ENQUADRAMENTO LEGAL	FI Refer. 100% Títulos TN - Art. 7º, I, b (100%) (exc. Tx. de 1 dia)	FI Imobiliário - Art. 8º, IV, b (5%)	FI de Renda Fixa - Art. 7º, IV, a (40% e 20% por fundo)	FI Refer. 100% Títulos TN - Art. 7º, I, b (100%) (exc. Tx. de 1 dia)

* Definição da Instituição financeira. Quanto mais próximo do 5, maior o risco de mercado.

** Informações posicionadas no último dia útil do mês.

RESUMO DO REGULAMENTO DOS FUNDOS DE INVESTIMENTO

INFORMAÇÕES	CAIXA BRASIL IMA - B 5 TÍTULO PÚBLICO	CAIXA FI BRASIL IDKA IPCA 2A	CAIXA FI BRASIL 2018 I TÍTULOS PÚBLICOS	CAIXA FI BRASIL IRF - M RF LP
CNPJ	11.060.913/0001-10	14.386.926/0001-71	18.598.256/0001-08	14.508.605/0001-00
SEGMENTO	Renda Fixa	Renda Fixa	Renda Fixa	Renda Fixa
CLASSIFICAÇÃO	Renda Fixa Índices	Renda Fixa Índices	Renda Fixa Índice	Renda Fixa Índices
ÍNDICE	IMA – B 5	IDKA 2	IPCA	IRF - M
PÚBLICO ALVO	Regimes Próprios de Previdência Social	Regimes Próprios de Previdência Social	Investidores Institucionais	Regimes Próprios de Previdência Social
DATA DE INÍCIO	09/07/2010	16/08/2012	14/02/2014	16/08/2012
TAXA DE ADMINISTRAÇÃO	0,20% a.a.	0,20% a.a.	0,20% a.a.	0,20% a.a.
TAXA DE PERFORMANCE	Não possui	Não possui	Não possui	Não possui
APLICAÇÃO INICIAL	1.000,00	1.000,00	1.000.000,00	1.000,00
APLICAÇÕES ADICIONAIS	Qualquer valor	Qualquer valor	0,00	Qualquer valor
RESGATE MÍNIMO	Qualquer valor	Qualquer valor	0,00	Qualquer valor
SALDO MÍNIMO	Qualquer valor	Qualquer valor	0,00	Qualquer valor
CARÊNCIA	Não possui	Não possui	Até dia 15/08/2018	Não possui
CRÉDITO DO RESGATE	D+0 (No mesmo dia da solicitação)	D+0 (No mesmo dia da solicitação)	D+0 (No mesmo dia da solicitação)	D+0 (No mesmo dia da solicitação)
RISCO DE MERCADO *	2 - Baixo	2 - Baixo	1 - Muito baixo	3 - Médio
PATRIMÔNIO LÍQUIDO **	6.740.982.774,06	4.436.820.202,65	1.336.682.662,13	2.759.142.861,03
NÚMERO DE COTISTAS **	707	625	163	309
VALOR DA COTA **	2,452917	1,843224	1,333105	1,814237
ENQUADRAMENTO LEGAL	FI Refer. 100% Títulos TN - Art. 7º, I, b (100%) (exc. Tx. de 1 dia)	FI Refer. 100% Títulos TN - Art. 7º, I, b (100%) (exc. Tx. de 1 dia)	FI Refer. 100% Títulos TN - Art. 7º, I, b (100%) (exc. Tx. de 1 dia)	FI Refer. 100% Títulos TN - Art. 7º, I, b (100%) (exc. Tx. de 1 dia)

* Definição da Instituição financeira. Quanto mais próximo do 5, maior o risco de mercado.

** Informações posicionadas no último dia útil do mês.

RESUMO DO REGULAMENTO DOS FUNDOS DE INVESTIMENTO

INFORMAÇÕES	CAIXA BRASIL IMA - B TÍTULOS PÚBLICOS	CAIXA BRASIL 2018 II TP RF	CAIXA BRASIL 2018 IV TP RF	CAIXA FI BRASIL 2024 I TÍTULOS PÚBLICOS
CNPJ	10.740.658/0001-93	19.768.733/0001-07	21.918.953/0001-03	18.598.288/0001-03
SEGMENTO	Renda Fixa	Renda Fixa	Renda Fixa	Renda Fixa
CLASSIFICAÇÃO	Renda Fixa índices	Renda Fixa	Renda Fixa	Renda Fixa índice
ÍNDICE	IMA - B	IMA-B	IMA - B	IMA - B
PÚBLICO ALVO	Regimes Próprios de Previdência Social	Regime Próprio de Previdência Social	Regimes Próprios de Previdência Social	Regimes Próprios de Previdência Social
DATA DE INÍCIO	08/03/2010	26/03/2015	08/05/2015	41669
TAXA DE ADMINISTRAÇÃO	0,20% a.a.	0,20% a.a.	0,20% a.a.	0,20% a.a.
TAXA DE PERFORMANCE	Não possui	Não possui	Não possui	Não possui
APLICAÇÃO INICIAL	1.000,00	300.000,00	300.000,00	300.000,00
APLICAÇÕES ADICIONAIS	Qualquer valor	Não possui	Não possui	0,00
RESGATE MÍNIMO	Qualquer valor	Não possui	Não possui	0,00
SALDO MÍNIMO	Qualquer valor	Não possui	Não possui	0,00
CARÊNCIA	Não possui	Até a data de 16/08/2018	Apartir do dia 16/08/2018	Até dia 15/08/2024
CRÉDITO DO RESGATE	D+0 (No mesmo dia da solicitação)	D+0 (No mesmo dia da solicitação)	D+0 (No mesmo dia da solicitação)	D+0 (No mesmo dia da solicitação)
RISCO DE MERCADO *	3 - Médio	3 - Médio	3 - Médio	3 - Médio
PATRIMÔNIO LÍQUIDO **	4.249.583.705,83	3.273.575.281,08	288.234.330,85	394.351.398,82
NÚMERO DE COTISTAS **	734	223	54	104
VALOR DA COTA **	2,602853	1,224897	1,216946	1,475592
ENQUADRAMENTO LEGAL	FI Refer. 100% Títulos TN - Art. 7º, I, b (100%) (exc. Tx. de 1 dia)	FI Refer. 100% Títulos TN - Art. 7º, I, b (100%) (exc. Tx. de 1 dia)	FI Refer. 100% Títulos TN - Art. 7º, I, b (100%) (exc. Tx. de 1 dia)	FI Refer. 100% Títulos TN - Art. 7º, I, b (100%) (exc. Tx. de 1 dia)

* Definição da Instituição financeira. Quanto mais próximo do 5, maior o risco de mercado.

** Informações posicionadas no último dia útil do mês.

RESUMO DO REGULAMENTO DOS FUNDOS DE INVESTIMENTO

INFORMAÇÕES	CAIXA BRASIL 2024 IV TÍTULOS PÚBLICOS RENDA FIXA	CAIXA BRASIL 2030 III TÍTULOS PÚBLICOS RENDA FIXA	CAIXA BRASIL IMA - B 5+ TÍTULO PÚBLICO	CAIXA RIO BRAVO F.I. IMOBILIÁRIO
CNPJ	20.139.595/0001-78	20.139.534/0001-00	10.577.503/0001-88	17.098.794/0001-70
SEGMENTO	Renda Fixa	Renda Fixa	Renda Fixa	Renda Variável
CLASSIFICAÇÃO		Renda Fixa	Renda Fixa índices	Fundo de Invest. Imobiliário
ÍNDICE	IMA - B	IMA - B	IMA - B 5 +	IFIX
PÚBLICO ALVO	Regimes Próprios de Previdência Social	Regimes Próprios de Previdência Social	Investidores Qualificados	Pessoas Físicas e Jurídicas
DATA DE INÍCIO	09/03/2015	16/03/2015	18/04/2012	22/11/2013
TAXA DE ADMINISTRAÇÃO	0,20% a.a.	0,20% a.a.	0,20% a.a.	1,20% a.a.
TAXA DE PERFORMANCE	Não possui	Não possui	Não possui	
APLICAÇÃO INICIAL	300.000,00	300.000,00	1.000,00	10.000,00
APLICAÇÕES ADICIONAIS	Não possui	Não possui	Qualquer valor	0,00
RESGATE MÍNIMO	Não possui	Não possui	Qualquer valor	0,00
SALDO MÍNIMO	Não possui	Não possui	Qualquer valor	10.000,00
CARÊNCIA	Até dia 16/08/2024	Até dia 16/08/2030	Não possui	Indefinido
CRÉDITO DO RESGATE	D+1 (No dia seguinte a solicitação)	D+1 (No dia seguinte a solicitação)	D+0 (No mesmo dia da solicitação)	
RISCO DE MERCADO *	3 - Médio	3 - Médio	3 - Médio	4 - Alto
PATRIMÔNIO LÍQUIDO **	1.019.091.104,76	259.113.061,95	918.920.726,37	172.186.546,00
NÚMERO DE COTISTAS **	72	26	197	699
VALOR DA COTA **	1,330927	1,365738	1,879241	1092,72063
ENQUADRAMENTO LEGAL	FI Refer. 100% Títulos TN - Art. 7º, I, b (100%) (exc. Tx. de 1 dia)	FI Refer. 100% Títulos TN - Art. 7º, I, b (100%) (exc. Tx. de 1 dia)	FI Refer. 100% Títulos TN - Art. 7º, I, b (100%) (exc. Tx. de 1 dia)	FI Imobiliário - Art. 8º, IV, b (5%)

* Definição da Instituição financeira. Quanto mais próximo do 5, maior o risco de mercado.

** Informações posicionadas no último dia útil do mês.

RESUMO DO REGULAMENTO DOS FUNDOS DE INVESTIMENTO

INFORMAÇÕES	FIC FI CAIXA CAPITAL PROTEGIDO BOLSA DE VALORES MULTIMERCADO	BNB FI RF PLUS LP	JT PREV FII DESENVOLVIMENTO HABITACIONAL	
CNPJ	29.388.994/0001-47	06.124.241/0001-29	23.876.086/0001-16	
SEGMENTO	Renda Variável	Renda Fixa	Renda Fixa	
CLASSIFICAÇÃO	MULTIMERCADOS CAPITAL PROTEGIDO	Fundo de Renda Fixa	Fundo Invest. Imobiliário	
ÍNDICE	IBOV	CDI	IPCA + 7,50% a.a.	
PÚBLICO ALVO	Regimes Próprio de Previdência Social	Público em Geral	Público em Geral	
DATA DE INÍCIO	43340	26/10/2004	42348	
TAXA DE ADMINISTRAÇÃO	1,60% a.a.	0,50% a.a.	1,8% até 2,5% a.a.	
TAXA DE PERFORMANCE	Não possui	Não possui	Não possui	
APLICAÇÃO INICIAL	R\$ 5.000,00	50.000,00	1.000.000,00	
APLICAÇÕES ADICIONAIS	R\$ 500,00	3.000,00	0	
RESGATE MÍNIMO	R\$ 500,00	3.000,00	0	
SALDO MÍNIMO	R\$ 4.000,00	30.000,00	0	
CARÊNCIA	766 Dias (em 01/10/2020)	Não possui	5 anos	
CRÉDITO DO RESGATE	D+2 (Dois dias úteis após a solicitação)	D+1 (No dia seguinte a solicitação)	0	
RISCO DE MERCADO *	4 - Alto	2 - Baixo	4 - Alto	
PATRIMÔNIO LÍQUIDO **	1.095.028.871,63	23.298.381,48	24.722.471,27	
NÚMERO DE COTISTAS **	3157	7	7	
VALOR DA COTA **	4,63985	108,528672	115,162376	
ENQUADRAMENTO LEGAL	FI Multimercado - aberto - Art. 8º, III (10%)	FI de Renda Fixa - Art. 7º, IV, a (40% e 20% por fundo)	FI Imobiliário - Art. 8º, IV, b (5%)	

* Definição da Instituição financeira. Quanto mais próximo do 5, maior o risco de mercado.

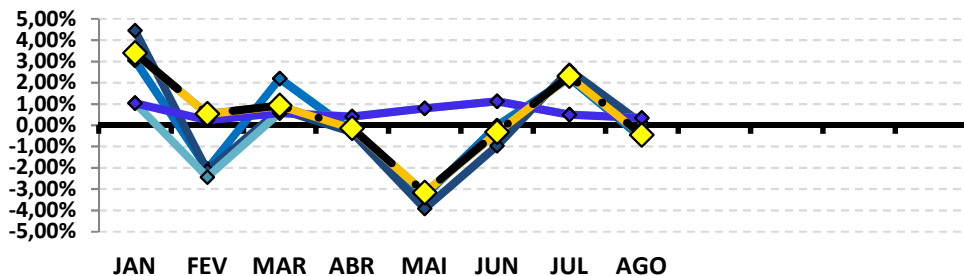
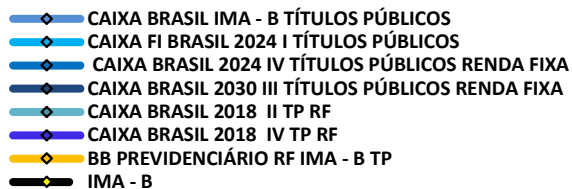
** Informações posicionadas no último dia útil do mês.

7-RENTABILIDADE DOS INVESTIMENTOS

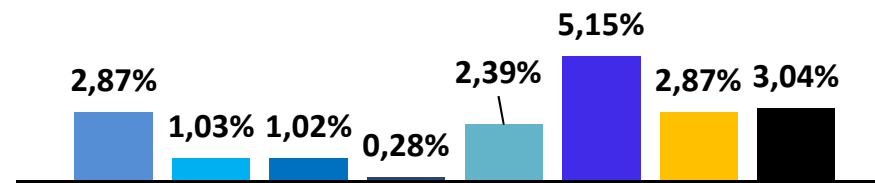
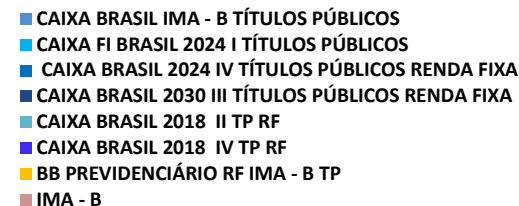
RENTABILIDADE DOS INVESTIMENTOS - 2018 - Fundos atrelados ao IMA - B

<i>Fundos de Investimento</i>	JAN	FEV	MAR	ABR	MAI	JUN	JUL	AGO					ACUMULADO
CAIXA BRASIL IMA - B TÍTULOS PÚBLICOS	3,37%	0,54%	0,92%	-0,16%	-3,18%	-0,36%	2,30%	-0,46%					2,87%
CAIXA FI BRASIL 2024 I TÍTULOS PÚBLICOS	3,05%	-2,04%	2,19%	-0,29%	-3,32%	-0,01%	2,22%	-0,60%					1,03%
CAIXA BRASIL 2024 IV TÍTULOS PÚBLICOS RENDA FIXA	3,05%	-2,05%	2,19%	-0,29%	-3,32%	-0,01%	2,22%	-0,60%					1,02%
CAIXA BRASIL 2030 III TÍTULOS PÚBLICOS RENDA FIXA	4,46%	-2,14%	0,73%	-0,33%	-3,91%	-0,97%	2,59%	0,09%					0,28%
CAIXA BRASIL 2018 II TP RF	1,05%	-2,43%	0,58%	0,42%	0,80%	1,13%	0,51%	0,35%					2,39%
CAIXA BRASIL 2018 IV TP RF	1,04%	0,24%	0,57%	0,41%	0,80%	1,13%	0,50%	0,35%					5,15%
BB PREVIDENCIÁRIO RF IMA - B TP	3,38%	0,53%	0,90%	-0,15%	-3,17%	-0,35%	2,29%	-0,46%					2,87%
IMA - B	3,40%	0,55%	0,94%	-0,14%	-3,16%	-0,32%	2,32%	-0,45%					3,04%

Rentabilidade Mensal



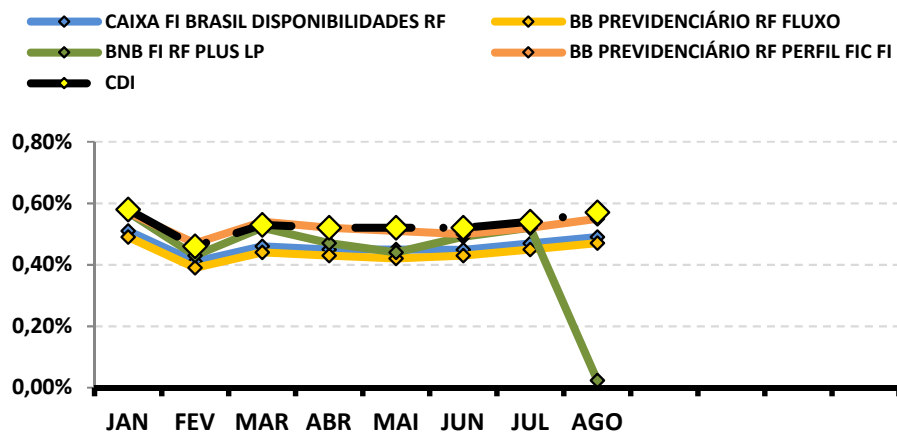
Rentabilidade Acumulada



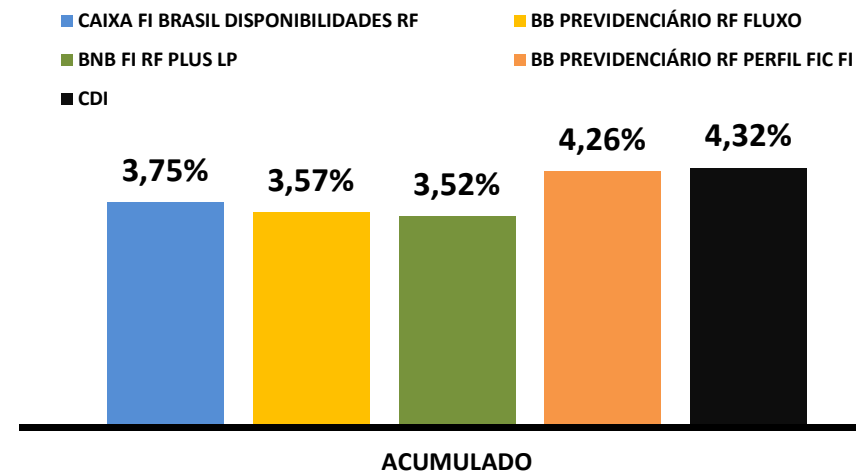
RENTABILIDADE DOS INVESTIMENTOS - 2018 - Fundos atrelados ao CDI

<i>Fundos de Investimento</i>	JAN	FEV	MAR	ABR	MAI	JUN	JUL	AGO					ACUMULADO
CAIXA FI BRASIL DISPONIBILIDADES RF	0,51%	0,41%	0,46%	0,45%	0,45%	0,45%	0,47%	0,49%					3,75%
BB PREVIDENCIÁRIO RF FLUXO	0,49%	0,39%	0,44%	0,43%	0,42%	0,43%	0,45%	0,47%					3,57%
BNB FI RF PLUS LP	0,57%	0,43%	0,52%	0,47%	0,44%	0,49%	0,52%	0,02%					3,52%
BB PREVIDENCIÁRIO RF PERFIL FIC FI	0,57%	0,47%	0,54%	0,52%	0,51%	0,50%	0,52%	0,55%					4,26%
CDI	0,58%	0,46%	0,53%	0,52%	0,52%	0,52%	0,54%	0,57%					4,32%

Rentabilidade Mensal



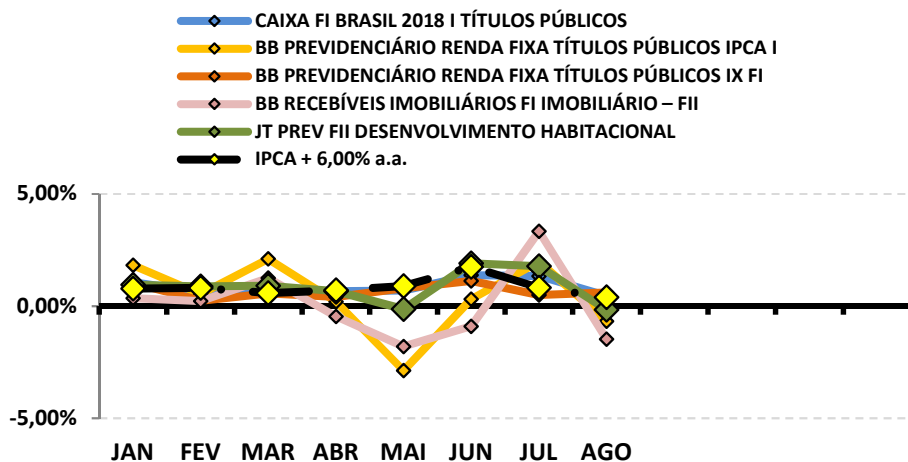
Rentabilidade Acumulada



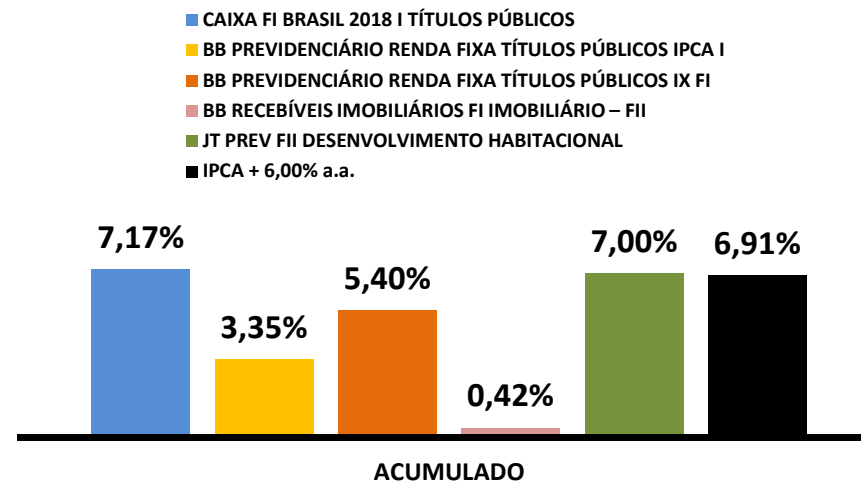
RENTABILIDADE DOS INVESTIMENTOS - 2018 - Fundos atrelados ao IPCA + 6,00% a.a.

<i>Fundos de Investimento</i>	JAN	FEV	MAR	ABR	MAI	JUN	JUL	AGO					ACUMULADO
CAIXA FI BRASIL 2018 I TÍTULOS PÚBLICOS	1,06%	0,63%	0,73%	0,67%	0,69%	1,38%	1,34%	0,46%					7,17%
BB PREVIDENCIÁRIO RENDA FIXA TÍTULOS PÚBLICOS IP	1,82%	0,54%	2,10%	0,19%	-2,87%	0,31%	1,98%	-0,67%					3,35%
BB PREVIDENCIÁRIO RENDA FIXA TÍTULOS PÚBLICOS IX	1,04%	0,24%	0,57%	0,41%	0,79%	1,12%	0,50%	0,61%					5,40%
BB RECEBÍVEIS IMOBILIÁRIOS FI IMOBILIÁRIO – FII	0,35%	0,22%	1,24%	-0,47%	-1,80%	-0,90%	3,33%	-1,47%					0,42%
JT PREV FII DESENVOLVIMENTO HABITACIONAL	0,95%	0,88%	0,91%	0,67%	-0,13%	1,91%	1,78%	-0,16%					7,00%
IPCA + 6,00% a.a.	0,78%	0,81%	0,58%	0,71%	0,89%	1,75%	0,82%	0,40%					6,91%

Rentabilidade Mensal



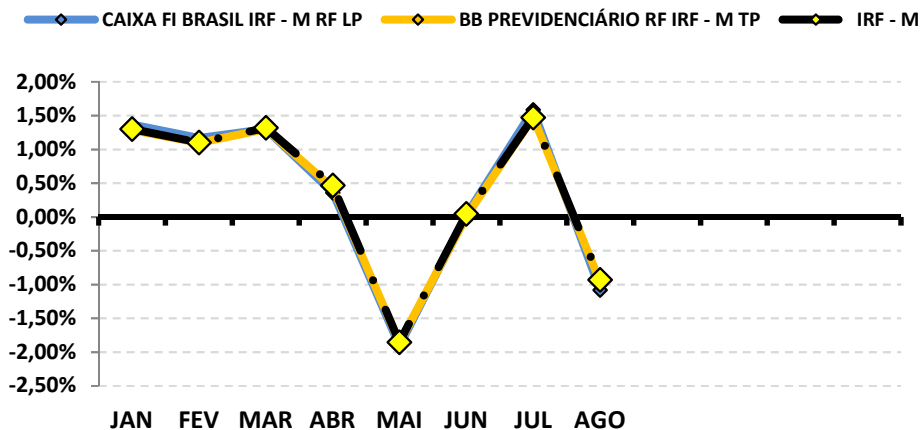
Rentabilidade Acumulada



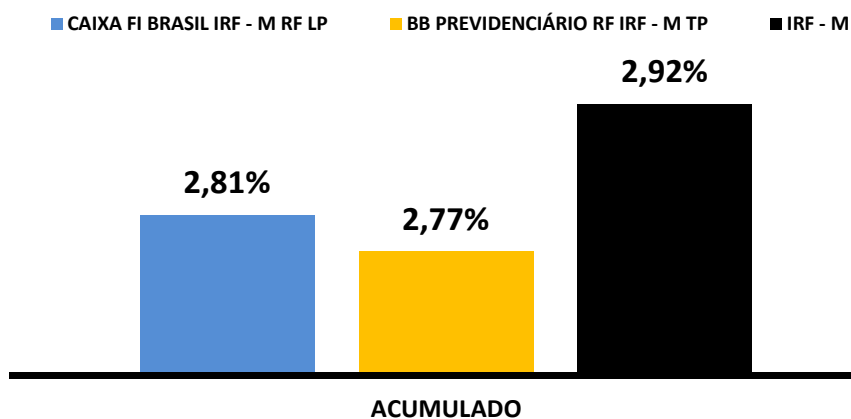
RENTABILIDADE DOS INVESTIMENTOS - 2018 - Fundos atrelados ao IRF - M

<i>Fundos de Investimento</i>	JAN	FEV	MAR	ABR	MAI	JUN	JUL	AGO					ACUMULADO
CAIXA FI BRASIL IRF - M RF LP	1,37%	1,17%	1,30%	0,36%	-1,91%	0,03%	1,59%	-1,08%					2,81%
BB PREVIDENCIÁRIO RF IRF - M TP	1,29%	1,10%	1,30%	0,43%	-1,86%	0,01%	1,48%	-0,96%					2,77%
IRF - M	1,30%	1,10%	1,32%	0,47%	-1,85%	0,04%	1,47%	-0,93%					2,92%

Rentabilidade Mensal



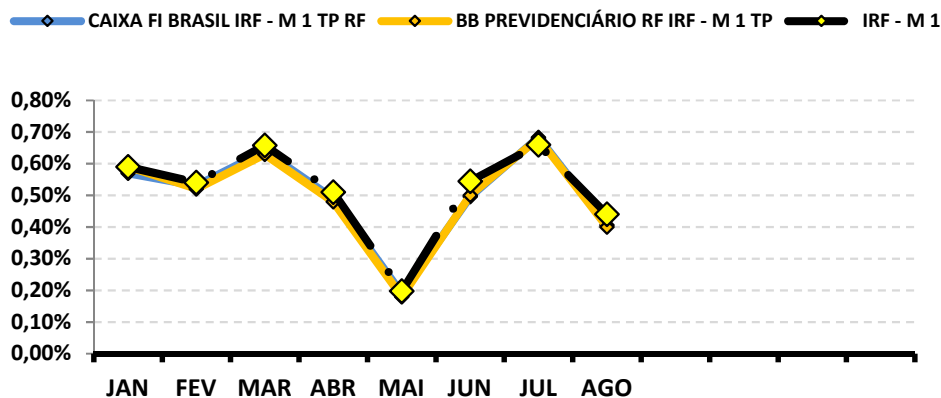
Rentabilidade Acumulada



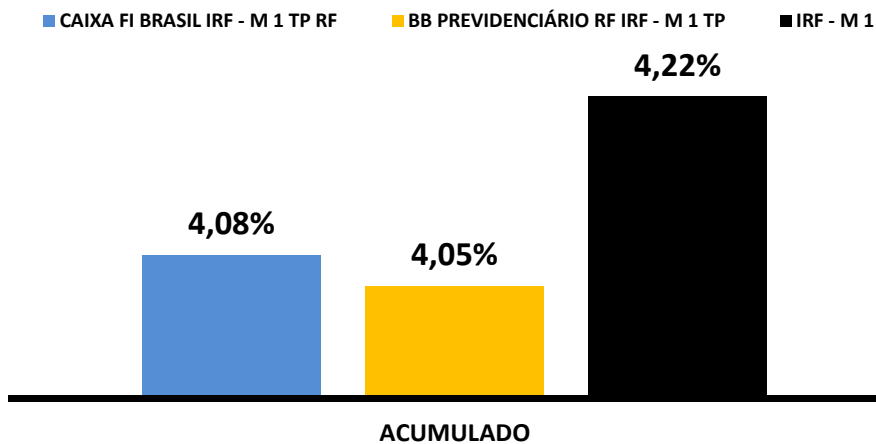
RENTABILIDADE DOS INVESTIMENTOS - 2018 - Fundos atrelados ao IRF - M 1

<i>Fundos de Investimento</i>	JAN	FEV	MAR	ABR	MAI	JUN	JUL	AGO					ACUMULADO
CAIXA FI BRASIL IRF - M 1 TP RF	0,57%	0,53%	0,64%	0,49%	0,19%	0,50%	0,68%	0,41%					4,08%
BB PREVIDENCIÁRIO RF IRF - M 1 TP	0,59%	0,52%	0,63%	0,48%	0,18%	0,50%	0,68%	0,40%					4,05%
IRF - M 1	0,59%	0,54%	0,66%	0,51%	0,20%	0,55%	0,66%	0,44%					4,22%

Rentabilidade Mensal



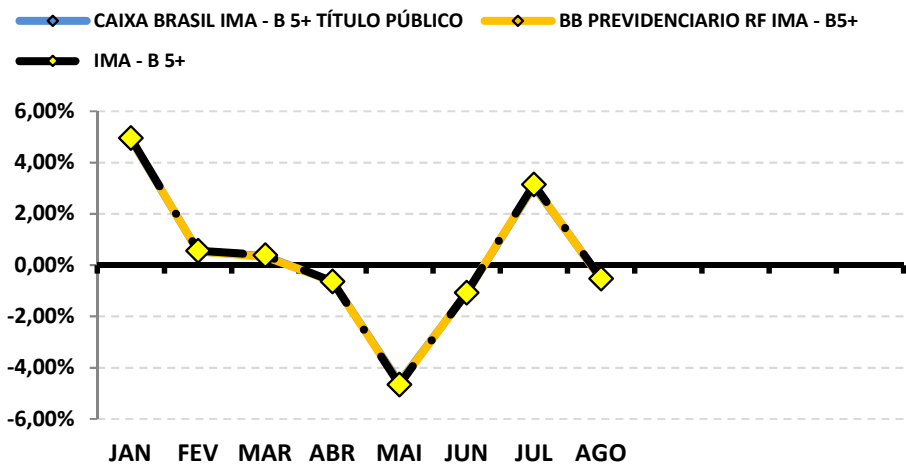
Rentabilidade Acumulada



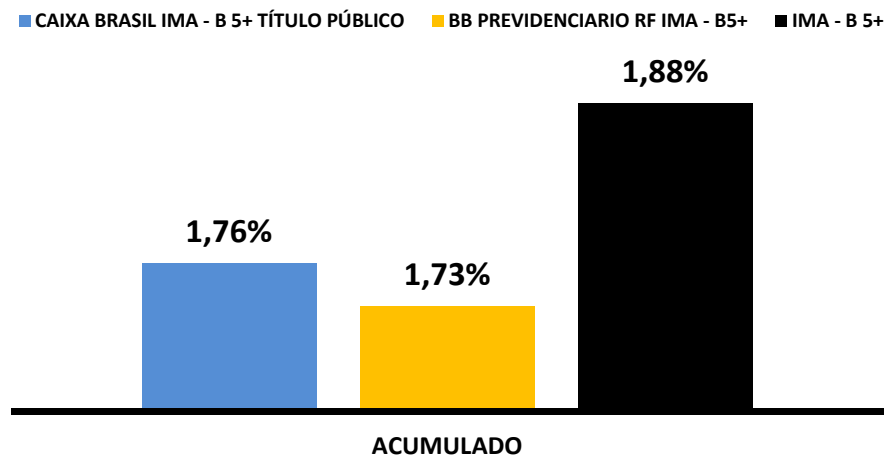
RENTABILIDADE DOS INVESTIMENTOS - 2018 - Fundos atrelados ao IMA - B 5+

<i>Fundos de Investimento</i>	JAN	FEV	MAR	ABR	MAI	JUN	JUL	AGO					ACUMULADO
CAIXA BRASIL IMA - B 5+ TÍTULO PÚBLICO	4,91%	0,54%	0,35%	-0,64%	-4,58%	-1,10%	3,08%	-0,54%					1,76%
BB PREVIDENCIARIO RF IMA - B5+	4,92%	0,54%	0,32%	-0,64%	-4,62%	-1,07%	3,11%	-0,56%					1,73%
IMA - B 5+	4,95%	0,56%	0,38%	-0,63%	-4,65%	-1,08%	3,15%	-0,52%					1,88%

Rentabilidade Mensal



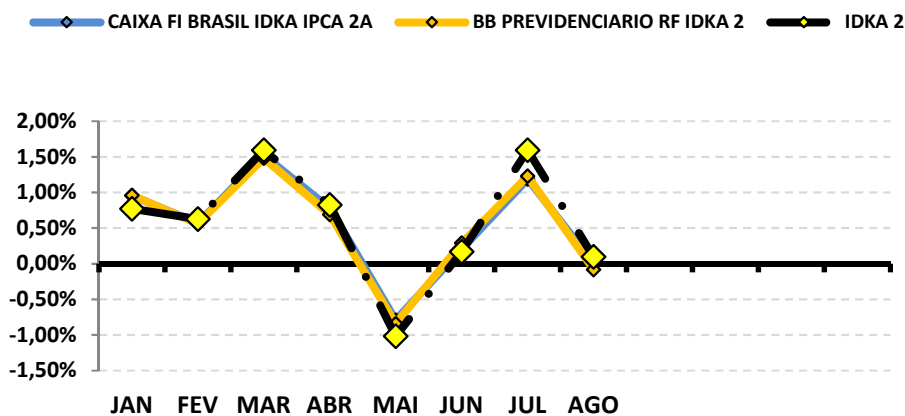
Rentabilidade Acumulada



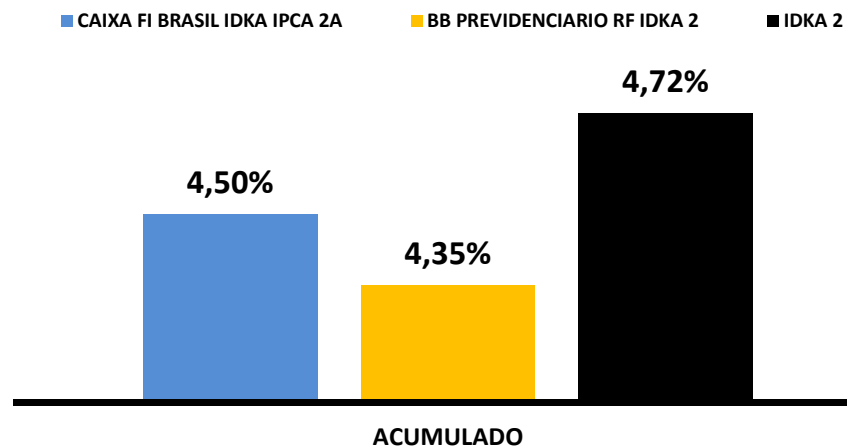
RENTABILIDADE DOS INVESTIMENTOS - 2018 - Fundos atrelados ao IDKA 2

<i>Fundos de Investimento</i>	JAN	FEV	MAR	ABR	MAI	JUN	JUL	AGO					ACUMULADO
CAIXA FI BRASIL IDKA IPCA 2A	0,95%	0,57%	1,52%	0,78%	-0,79%	0,21%	1,19%	0,01%					4,50%
BB PREVIDENCIARIO RF IDKA 2	0,96%	0,56%	1,48%	0,69%	-0,84%	0,29%	1,23%	-0,08%					4,35%
IDKA 2	0,77%	0,63%	1,59%	0,82%	-1,02%	0,17%	1,59%	0,10%					4,72%

Rentabilidade Mensal



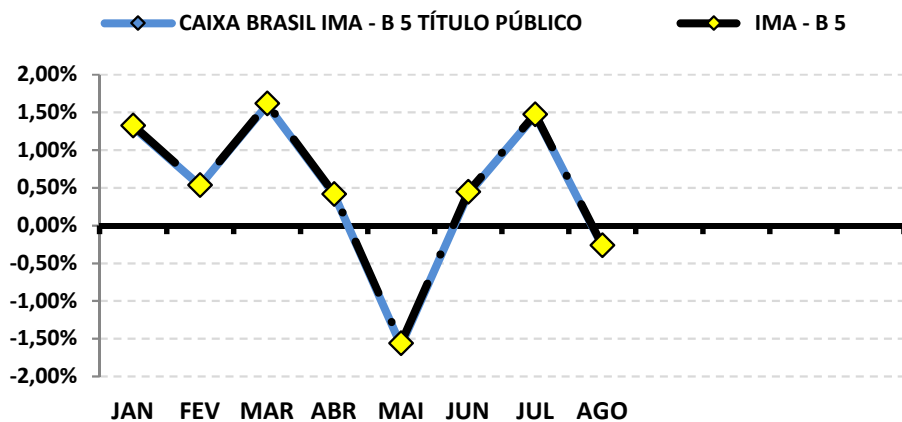
Rentabilidade Acumulada



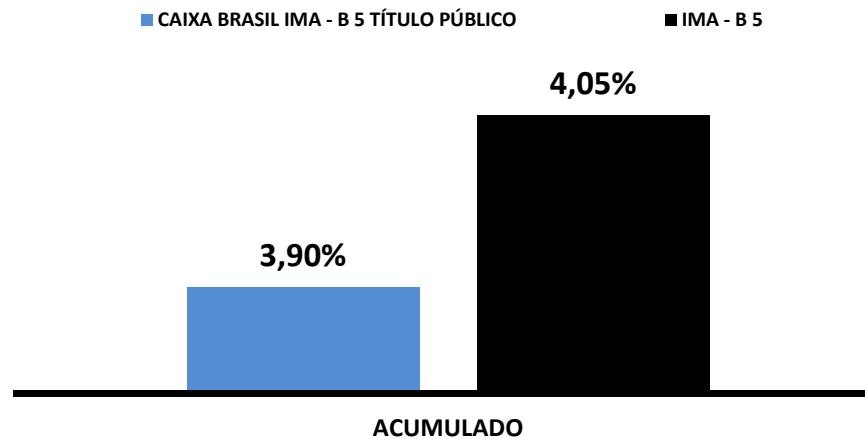
RENTABILIDADE DOS INVESTIMENTOS - 2018 - Fundos atrelados ao IMA - B 5

<i>Fundos de Investimento</i>	JAN	FEV	MAR	ABR	MAI	JUN	JUL	AGO					ACUMULADO
CAIXA BRASIL IMA - B 5 TÍTULO PÚBLICO	1,31%	0,53%	1,60%	0,41%	-1,59%	0,42%	1,46%	-0,27%					3,90%
IMA - B 5	1,33%	0,54%	1,62%	0,42%	-1,56%	0,45%	1,48%	-0,26%					4,05%

Rentabilidade Mensal



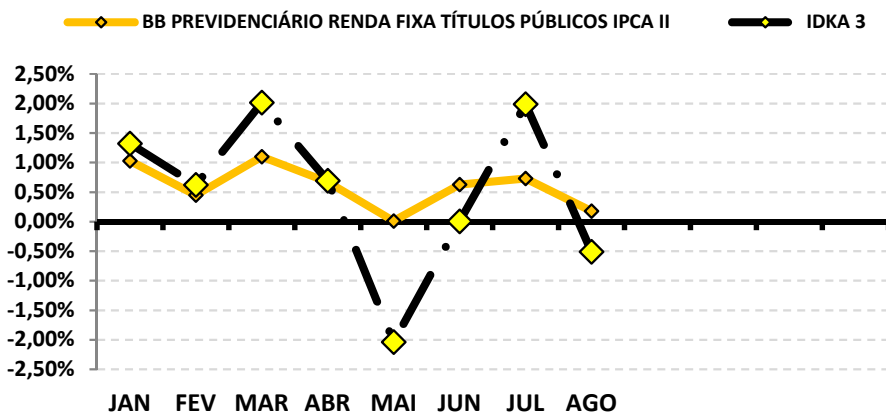
Rentabilidade Acumulada



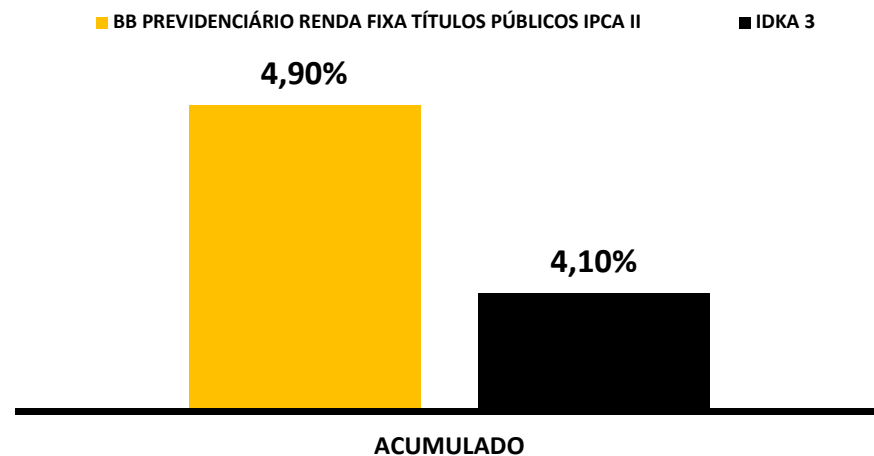
RENTABILIDADE DOS INVESTIMENTOS - 2018 - Fundos atrelados ao IDKA 3

<i>Fundos de Investimento</i>	JAN	FEV	MAR	ABR	MAI	JUN	JUL	AGO					ACUMULADO
BB PREVIDENCIÁRIO RENDA FIXA TÍTULOS PÚBLICOS IPCA II	1,03%	0,45%	1,10%	0,67%	0,01%	0,63%	0,73%	0,18%					4,90%
IDKA 3	1,32%	0,62%	2,02%	0,69%	-2,04%	0,01%	1,99%	-0,51%					4,10%

Rentabilidade Mensal



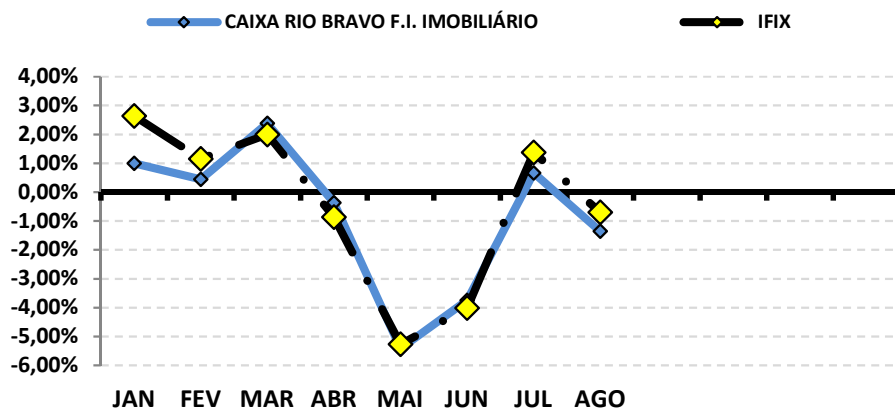
Rentabilidade Acumulada



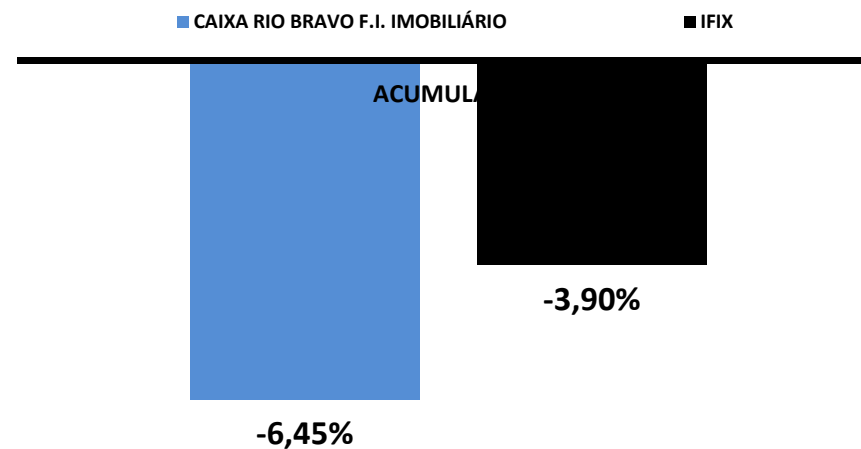
RENTABILIDADE DOS INVESTIMENTOS - 2018 - Fundos atrelados ao IFIX

<i>Fundos de Investimento</i>	JAN	FEV	MAR	ABR	MAI	JUN	JUL	AGO					ACUMULADO
CAIXA RIO BRAVO F.I. IMOBILIÁRIO	1,00%	0,44%	2,38%	-0,37%	-5,42%	-3,75%	0,67%	-1,35%					-6,45%
IFIX	2,64%	1,15%	2,00%	-0,86%	-5,27%	-4,01%	1,37%	-0,70%					-3,90%

Rentabilidade Mensal



Rentabilidade Acumulada

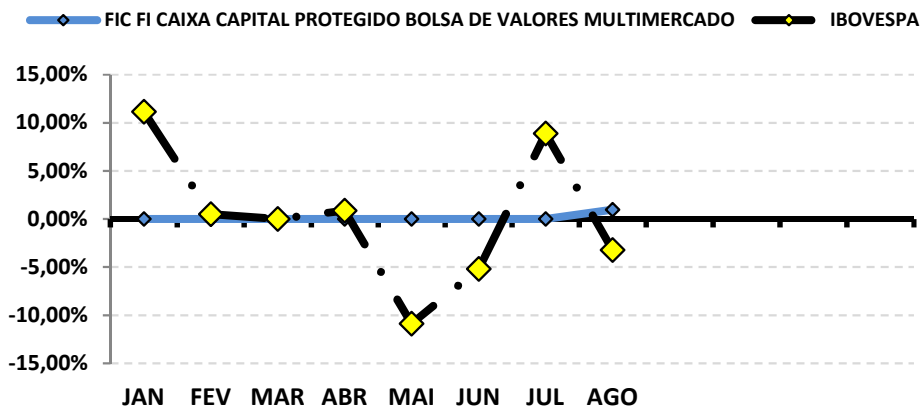


RENTABILIDADE DOS INVESTIMENTOS - 2018 - Fundos atrelados ao IBOVESPA

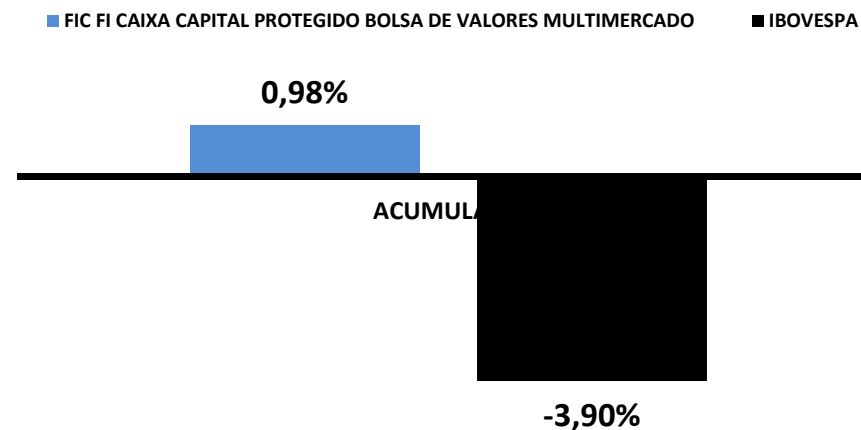
<i>Fundos de Investimento</i>	JAN	FEV	MAR	ABR	MAI	JUN	JUL	AGO					ACUMULADO
FIC FI CAIXA CAPITAL PROTEGIDO BOLSA DE VALORES M	0,00%	0,00%	0,00%	0,00%	0,00%	0,00%	0,00%	0,98%					0,98%
IBOVESPA	11,14%	0,52%	0,01%	0,88%	-10,87%	-5,20%	8,88%	-3,21%					-3,90%

0,00%

Rentabilidade Mensal



Rentabilidade Acumulada



8-RENTABILIDADE DA CARTEIRA DE INVESTIMENTOS

8.1-RENTABILIDADE MENSAL DA CARTEIRA DE INVESTIMENTOS 2018 - PREVIJUNO

	JAN	FEV	MAR	ABR	MAI	JUN	JUL	AGO				
RENTABILIDADE MENSAL DA CARTEIRA	1,93%	-0,06%	1,07%	0,29%	-1,25%	0,26%	1,33%	-0,04%				
CDI	0,58%	0,46%	0,53%	0,52%	0,52%	0,52%	0,54%	0,57%				
IBOVESPA	11,14%	0,52%	0,01%	0,88%	-10,87%	-5,20%	8,88%	-3,21%				
META ATUARIAL	0,78%	0,81%	0,58%	0,71%	0,89%	1,75%	0,82%	0,40%				

A RENTABILIDADE DA CARTEIRA DO PREVIJUNO NO MÊS DE AGOSTO FOI DE:

R\$ (94.414,41)

A META ATUARIAL NO MÊS DE AGOSTO FOI DE:

R\$ 923.698,07

8.2-RENTABILIDADE ACUMULADA DA CARTEIRA DE INVESTIMENTOS 2018 - PREVIJUNO

	JAN	FEV	MAR	ABR	MAI	JUN	JUL	AGO				
RENTABILIDADE ACUMULADA DA CARTEIRA	1,93%	1,87%	2,95%	3,26%	1,97%	2,23%	3,59%	3,55%				
CDI	0,58%	1,04%	1,58%	2,11%	2,64%	3,17%	3,73%	4,32%				
IBOVESPA	11,14%	11,72%	11,73%	12,71%	0,46%	-4,76%	3,69%	0,36%				
META ATUARIAL	0,78%	1,59%	2,18%	2,90%	3,81%	5,62%	6,49%	6,91%				

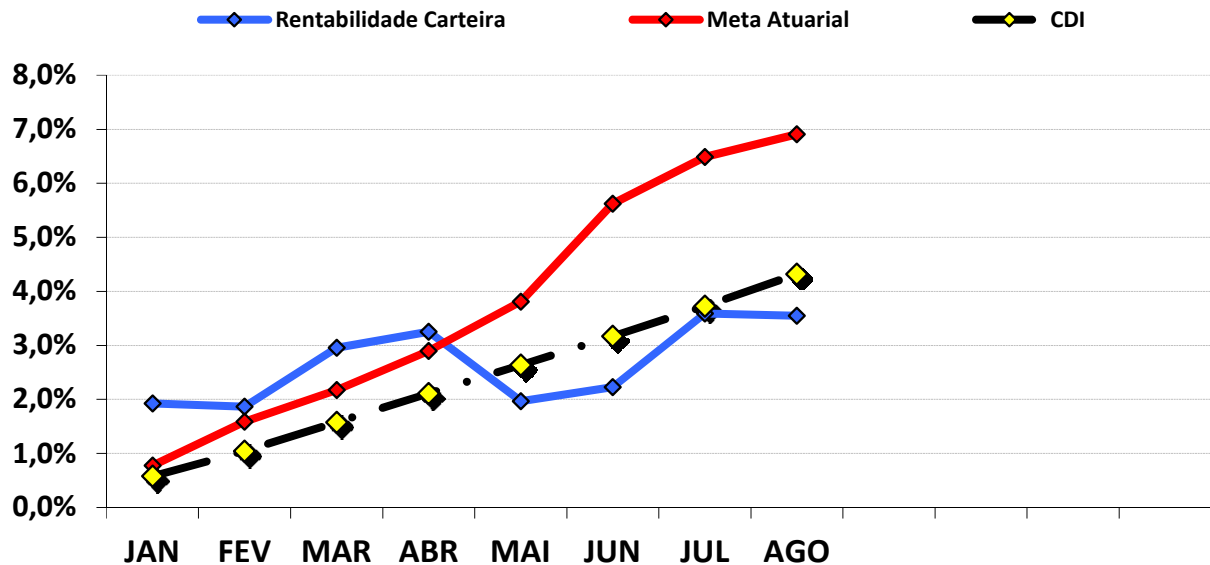
RENTABILIDADE ACUMULADA DO PREVIJUNO: R\$ 7.810.003,93

META ATUARIAL ACUMULADA: R\$ 15.239.462,21

DEFASAGEM PARA O CUMPRIMENTO DA META ATUARIAL R\$ (7.429.458,28)

GRÁFICO DA RENTABILIDADE DA CARTEIRA X META ATUARIAL

RENTABILIDADE DA CARTEIRA (Acumulada) 2018



RENTABILIDADE e ÍNDICES ACUMULADOS

	Rentabilidade Carteira	Meta Atuarial	CDI
JAN	1,93%	0,78%	0,58%
FEV	1,87%	1,59%	1,04%
MAR	2,95%	2,18%	1,58%
ABR	3,26%	2,90%	2,11%
MAI	1,97%	3,81%	2,64%
JUN	2,23%	5,62%	3,17%
JUL	3,59%	6,49%	3,73%
AGO	3,55%	6,91%	4,32%

9-ANÁLISE DO CENÁRIO ECONÔMICO

9.1.-RENTABILIDADE DA CARTEIRA

A Carteira de Investimentos do PREVIJUNO, apresenta-se com uma rentabilidade acumulada de 3,55% a.a., enquanto o indicador de desempenho do mercado (CDI), obteve um rendimento acumulado de 4,32% a.a., ou seja, uma carteira que alcançou até o momento, uma rentabilidade de 82,13% sobre o índice de referência do mercado.

9.2-META ATUARIAL

Enquanto a rentabilidade acumulada do PREVIJUNO é de 3,55% a.a., a Meta Atuarial acumulada no mesmo período é de 6,91%, ou seja, até o momento, a carteira alcançou uma rentabilidade de 51,35% sobre a Meta Atuarial.

9.3-IPCA

O IPCA de agosto/2018 (-0,09%), apresentou uma forte baixa se compararmos com o mês anterior (jul/2018 = 0,33%).

Este foi o IPCA mais baixo para os meses de agosto desde 1998, quando registrou -0,51%. No ano o IPCA registra acumulação de 2,85%, enquanto nos últimos 12 meses registra 4,19%.

Em agosto de 2017, o IPCA havia ficado em 0,19%.

9.3.1-MAIOR ALTA DE PREÇOS

O grupo que apresentou o maior impacto de alta no IPCA foi o grupo HABITAÇÃO, cujo índice fechou em 0,07%. A Energia Elétrica foi o item que exerceu maior impacto (0,04%) no grupo, devido a continuidade da vigência da bandeira tarifária vermelha patamar 2, com a cobrança adicional de R\$ 0,05 por kwh consumido.

9.3.2-MENOR ALTA DE PREÇOS

O grupo que apresentou o menor impacto de alta no IPCA foi o grupo TRANSPORTES, cujo índice apresentou deflação de -0,23%, refletindo, com destaque, a queda nas compras de passagens aéreas e nos combustíveis, com destaque para o etanol e a gasolina.

9.3.3-ALIMENTAÇÃO E BEBIDAS

O grupo Alimentação e Bebidas, que representa 25,84% do IPCA, é o maior peso entre os 9 grupos pesquisados pelo IBGE. 1% de alta dos preços deste grupo, tem uma representatividade maior do que o grupo Comunicação, por exemplo, que representa 3,74% do IPCA. Por isso, este grupo merece uma análise especial sobre o aumento de preços.

No mês de agosto, o grupo ALIMENTAÇÃO E BEBIDAS fechou com um índice de -0,08%. Os três produtos do grupo, com a maior alta de preços foram o Arroz (2,51% e 2,84% a.a.), o Macarrão (2,47% e 5,80% a.a.) e o Queijo (1,30% e 4,63% a.a.). Os três produtos do grupo, com a maior queda de preços foram a Cebola (-22,19% e 2,71% a.a.), a Batata-inglesa (-11,89% e -13,95% a.a.) e o Tomate (-4,84% e -6,34% a.a.).

9.3.4-INFLAÇÃO POR REGIÃO

No mês, Goiânia - GO foi a capital que apresentou a maior inflação (0,30%), enquanto Brasília - DF apresentou deflação de -0,72%. No mesmo período, o IPCA registra queda de -0,09%.

Em 2018, Porto Alegre-RS foi a capital que apresentou a maior inflação (3,45%), enquanto São Luís-MA apresentou a menor alta (1,40%). No mesmo período, o IPCA registra alta de 2,85%.

9.4-TAXA SELIC

Na reunião do dia 01º de agosto de 2018, o COPOM, de forma unânime, manteve a taxa Selic em 6,50% a.a. por três reuniões seguidas. Na avaliação do Copom, a evolução do cenário econômico e de riscos, prescreve manutenção da taxa Selic no atual nível.

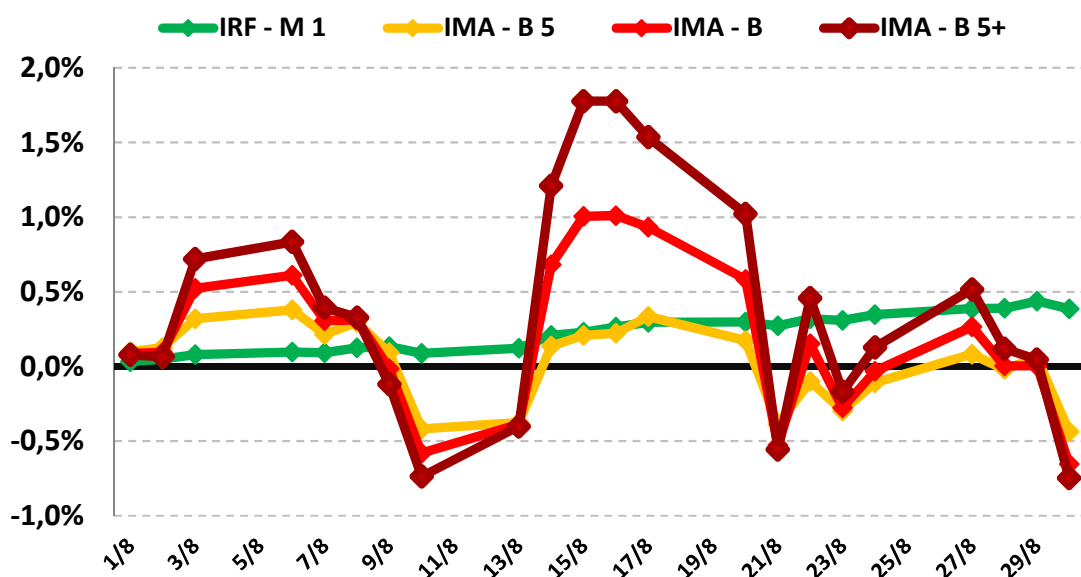
A previsão do Boletim Focus, emitido pelo Banco Central no final de dezembro/2017, projeta a taxa de juros finalizando 2018 em 6,75%.

9.5-ÍNDICES IMA

O mês de agosto foi o mês onde os subíndices IMAs mais apresentaram variação, ora com rentabilidade positiva, ora com rentabilidade negativa. Somente o IMA - B 5+, chegou a rentabilizar 1,78% na metade do mês, mas perdendo força e finalizando o mês com desvalorização de -0,52%.

PERFIL	Conservad.	Moderado	(do menos) Arrojado (para o mais)			
ÍNDICE	IRF - M 1	IMA - B 5	IRF - M	IMA - B	IMA - B 5+	IDKA 20
AGOSTO	0,44%	-0,26%	-0,93%	-0,45%	-0,52%	-0,60%
Acumulado/2018	4,22%	4,05%	2,92%	3,04%	1,88%	0,17%

Rentabilidade Acumulada (Mês)



9.6-ANÁLISE DE MERCADO E ORIENTAÇÃO DE APLICAÇÃO

O comportamento variado dos índices IMAs em agosto foi reflexo das tratativas econômicas realizadas pelos Estados Unidos. Até a metade do mês, o governo americano anunciou um acordo favorável com o México (NAFTA), mas excluindo o Canadá dessa discussão, o que pode gerar um impasse para um novo acordo do NAFTA. Com relação à Guerra Comercial com a China, houve tentativa de retomada, mas com pouco avanço. A elevação em 25% sobre mais de US\$ 200 bilhões de produtos chineses, pode entrar em vigor a qualquer momento, trazendo novas oscilações ao Dólar.

Com relação a Política monetária americana, o FED voltou a fazer avaliação positiva do crescimento da economia e manteve a taxa de juros no intervalo entre 1,75% e 2,00%. O presidente de FED defendeu ainda uma abordagem gradualista quanto às taxas de juros.

No Brasil, a atividade econômica apresentou forte avanço, refletindo uma normalização, após os eventos ocorridos no mês de maio. A produção Industrial apresentou crescimento de 13%, compensando o recuo de -11% no mês de maio. Em relação, a taxa de desemprego, ela permaneceu estagnada e elevada. Já o PIB do 2º Trimestre apresentou um crescimento tímido de 0,2%.

Com relação as contas do Governo Central, o mês de agosto apresentou déficit primário de R\$ 7,5 Bilhões, menor do que o Déficit do mês anterior (R\$ 16 Bilhões).

O Governo apresentou o Projeto da LOA/2019, incorporando um acréscimo de 6,3% das Receitas e 3,9% das Despesas, incluindo o reajuste de 16% dos ministros do STF. O projeto mostra insuficiência de R\$ 258,2 bilhões, indicando a necessidade de crédito suplementar.

Nossa recomendação para aplicação (aportes) de recursos oriundos de repasses previdenciários ou qualquer outra receita disponível é que sejam aplicados em:

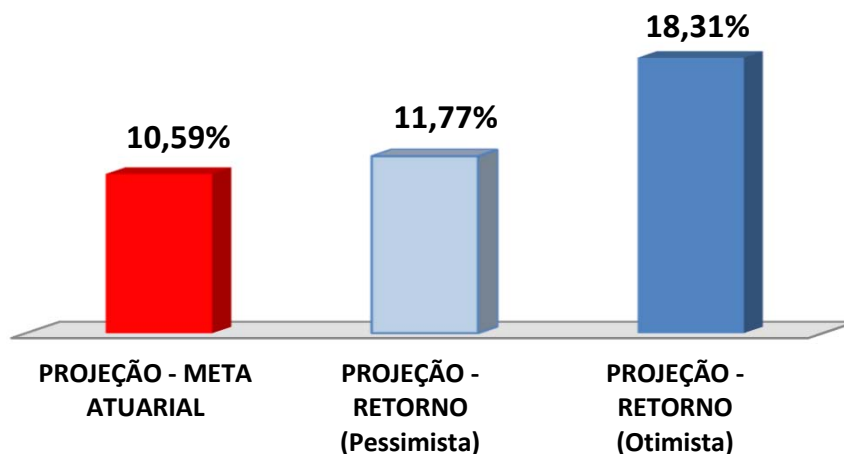
> 100% índices conservadores (DI e/ou IRF - M 1).

9.7-PROJEÇÃO DA META ATUARIAL E RENTABILIDADE DA CARTEIRA

Conforme o último Boletim FOCUS, emitido pelo Banco Central em 14/09/2018, a inflação projetada para o final do ano deverá ficar em 4,09% e a Meta Atuarial aproximadamente em 10,59%.

Se não tivermos grandes oscilações no mercado e a distribuição permanecer nos mesmos índices, conforme demonstra a página 12, a carteira deverá rentabilizar entre 11,77% a 18,31% no final do ano, conseguindo cumprir a Meta Atuarial Projetada.

Projeção da Carteira



As recomendações e as análises efetuadas seguem as disposições estabelecidas na **Resolução CMN 3.922/10**, alterada pela **Resolução CMN 4.604/2017**, tendo presente as condições de segurança, rentabilidade, solvência, liquidez, motivação, adequação as obrigações previdenciárias e transparência.

E o Parecer.



Igor França Garcia

Atuário MIBA/RJ 1.659

Certificação de Especialista em Investimento - CEA

Consultor de Investimentos credenciado pela CVM